

ARCEA

Agenzia Regione Calabria per le Erogazioni in Agricoltura

DECRETO

Iscritto in data 29/07/2016 al n. 178

del Registro dei Decreti del Direttore dell'ARCEA

IL DIRETTORE

Vista la legittimità degli atti, assume il seguente Decreto avente per oggetto:

Approvazione del Rendiconto Generale esercizio finanziario 2015

<input type="checkbox"/> NON COMPORTA IMPEGNO DI SPESA A VALERE SUL BILANCIO DI FUNZIONAMENTO ARCEA (ai sensi dell'art. 50 comma 2 del Regolamento ARCEA) L'UFFICIO AFFARI AMM.VI E CONTABILE IL RESPONSABILE _____ Catanzaro, _____	NECESSITA DI PARERE DI REGOLARITA' CONTABILE E DI COPERTURA FINANZIARIA (ai sensi dell'art. 50 del Reg. ARCEA) L'Ufficio Affari Amministrativi e contabili Il Responsabile <u>Paolo Volerius</u> IL DIRIGENTE DELL'UFFICIO/DIRETTORE <u>Maurizio Nicolai</u> Catanzaro, <u>29/07/2016</u>
--	---

IL DIRIGENTE/RESPONSABILE DELL'UFFICIO PROPONENTE

Paolo Volerius



IL DIRETTORE MAURIZIO NICOLAI

Maurizio Nicolai

Si attesta che il presente Decreto è stato pubblicato all'albo pretorio dell'ARCEA durante il seguente periodo:

DAL 29/07/2016 AL _____

IL RESPONSABILE C. S. M. S.

IL DIRETTORE

Visti:

- lo Statuto ARCEA approvato con Delibera di Giunta Regionale della Calabria n. 748 del 08/08/2005 e s.m.i.;
- il Regolamento ARCEA sugli aspetti organizzativi, contabili, economici, beni patrimoniali, atti amministrativi, ordinamento del personale, adottato con decreto del Direttore n. 1/D del 11/06/2007 e s.m.i.;
- il Decreto del Direttore Generale del Dipartimento delle Politiche Europee ed Internazionali del MIPAAF n. 0007349 del 14 ottobre 2009, con il quale l'ARCEA è stata riconosciuta Organismo Pagatore della Regione Calabria per i regimi di spesa FEAGA e FEASR;
- Il Decreto del Presidente della Giunta Regionale n. 103 del 09/10/2014 avente ad oggetto: "Nomina del Direttore dell'ARCEA – Selezione per manifestazione d'interesse di cui all'avviso pubblico, allegato A), alla DGR n. 115 dell'08/04/2014";
- Regolamento di esecuzione (UE) N. 908/2014 della Commissione del 6 agosto 2014 recante modalità di applicazione del regolamento (UE) n. 1306/2013 del Parlamento europeo e del Consiglio per quanto riguarda gli organismi pagatori e altri organismi, la gestione finanziaria, la liquidazione dei conti, le norme sui controlli, le cauzioni e la trasparenza;
- Il D.Lgs. 118/2011 corretto e integrato dal D.Lgs.126/2014 "Disposizioni in materia di armonizzazione dei sistemi contabili e degli schemi di bilancio delle Regioni, degli enti locali e dei loro organismi";
- Il Decreto n. 262 del 30/11/2015 avente ad oggetto "Riapprovazione Bilancio di previsione ARCEA esercizio finanziario 2015 e pluriennale 2015-2017";
- Il Decreto n. 335 del 30/12/2015 avente ad oggetto: "Approvazione modifiche al Riaccertamento Straordinario dei residui attivi e passivi di parte capitale e corrente ai sensi dell'art. 3, comma 7 del D.Lgs.118/2011";
- il Decreto n. 113 del 15/06/2016 avente ad oggetto: "Riaccertamento Ordinario dei residui in sede di predisposizione del Rendiconto Generale esercizio 2015";
- il Decreto n. 176 del 29/07/2016 avente ad oggetto: "Situazione patrimoniale – Inventario dei beni dell'Ente al 31/12/2015";

Premesso che ai sensi del D.Lgs. 118/2011 si è provveduto con il sopra richiamato Decreto n. 113 del 15/06/2016, alla:

- eliminazione e/o riduzione di residui passivi, per un ammontare complessivo di € 331.971,49;
- eliminazione e/o riduzione dei residui in perenzione amministrativa al 31/12/2015, per un ammontare complessivo di € 24.455,74;
- alla reimputazione sull'esercizio finanziario 2016 di residui passivi per un totale di € 1.979.716,55;

Considerato che nel Rendiconto in esame risultano comprese tutte le entrate riscosse e tutte le spese pagate nell'esercizio cui si riferiscono;

Preso atto del sopra citato Decreto n. 176 del 29/07/2016 con il quale l'Ufficio Economato dell'Ente ha trasmesso l'inventario dei beni ARCEA al 31/12/2015 e il Conto del Patrimonio Attivo al 31/12/2015 relativamente alle immobilizzazioni immateriali e materiali, da integrare con i dati finanziari per la compilazione del Conto del Patrimonio 2015;

Esaminata la seguente documentazione:

- Situazione di Cassa al 31/12/2015 (*allegato A*), trasmessa dal Tesoriere dell'ARCEA - Banca Credito Cooperativo Centro Calabria, acquisita con protocollo n. 6050 del 14/07/2016;
- Relazione al Rendiconto Generale esercizio 2015 (*allegato B*);
- Rendiconto Finanziario Decisionale 2015 (*allegato C*);
- Conto del Bilancio esercizio 2015 (*allegato D*): gestione delle entrate, gestione delle spese, riepilogo generale delle entrate e delle spese, quadro generale riassuntivo e prospetto dimostrativo del risultato di amministrazione;
- Composizione del Fondo Crediti di Dubbia Esigibilità e del Fondo Pluriennale Vincolato (*allegato E*);
- Analisi della spesa (*allegato F*);
- Analisi dei Residui (*allegato G*): gestione residui attivi esercizi precedenti e gestione residui passivi esercizi precedenti;
- Accertamenti ed Impegni pluriennali (*allegato H*);
- Attestazione riguardante la non esistenza di partite di spesa fuori bilancio al 31/12/2015 (*allegato I*);
- Conto Generale del Patrimonio esercizio 2015 (*allegato L*);
- Inventario dei beni ARCEA al 31/12/2015 (*allegato M*).

Rilevate, pertanto, le risultanze finanziarie e patrimoniali riportate nel Rendiconto Generale della gestione per l'esercizio 2015, di seguito riepilogate:

▪ **Risultato della gestione finanziaria**

Fondo di cassa al 01/01/2015	€ 2.440.301,53
Riscossioni	€ 2.285.812,96
Pagamenti	€ 4.092.314,83
Fondo di cassa al 31/12/2015	€ 633.799,66
Residui attivi	€ 2.266.743,57
Residui passivi	€ 701.412,76
Fondo Pluriennale Vincolato	€ 1.979.716,55

Avanzo di amministrazione al 31/12/2015	€ 219.413,92
Composizione del risultato di amministrazione al 31/12/2015 (a seguito del riaccertamento ordinario dei residui - ex art. 52 L.R. 8/2002)	€ 219.413,92
Parte accantonata	
Fondo residui perenti al 31/12/2015	€ 88.067,70
Totale parte accantonata	€ 88.067,70
Parte vincolata	
Vincolo derivante ex art. 55 reg. 1306/2013 - ex art. 25 reg. 73/2009	€ 131.346,22
Totale parte vincolata	€ 131.346,22
Totale parte disponibile	€ 0,00

▪ **Risultato della gestione patrimoniale**

	al 01/01/2015	al 31/12/2015	Differenze
A) Attività	€ 4.321.256,08	€ 4.724.300,44	€ 403.044,36
B) Passività	€ 3.108.523,30	€ 789.480,46	€ 2.319.042,84
C) Patrimonio Netto	€ 1.212.732,78	€ 3.934.819,98	€ 2.722.087,20

Dato atto

- che il Collegio dei Revisori dell'ARCEA, nominato con D.G.R. n. 305 del 28 giugno 2012, ha concluso il proprio mandato triennale ed il successivo periodo di *prorogatio*;
- che il Direttore dell'Agenzia ha tempestivamente comunicato tale evenienza al Comitato di Vigilanza istituito presso il Dipartimento Agricoltura con note del 31 agosto 2015, prot. n. 7326/2015 e del 28 settembre 2015, prot. n. 8088/2015;
- che la Giunta regionale, con delibera n. 849 del 10/02/2016, ha indetto una manifestazione di interesse pubblicata sul sito della Regione Calabria, finalizzata alla formazione di una lista di candidati idonei alla nomina a membro effettivo e a membro supplente dell'Organo di revisione ARCEA, per come previsto dall'art. 12 del vigente Statuto dell'ARCEA;

Acquisito il visto di regolarità contabile e di copertura finanziaria ai sensi dell'art. 50 del Regolamento ARCEA adottato con Decreto del Direttore n. 1/2007 e s.m.i.

Per le motivazioni indicate in premessa e che qui si intendono integralmente riportate:

DECRETA

- 1) di approvare il Rendiconto Generale esercizio finanziario 2015, unitamente ai suoi allegati (da A ad M) per farne parte integrante e sostanziale, le cui risultanze finali di seguito si riportano:

▪ **Risultato della gestione finanziaria**

Fondo di cassa al 01/01/2015	€ 2.440.301,53
Riscossioni	€ 2.285.812,96
Pagamenti	€ 4.092.314,83
Fondo di cassa al 31/12/2015	€ 633.799,66
Residui attivi	€ 2.266.743,57
Residui passivi	€ 701.412,76
Fondo Pluriennale Vincolato	€ 1.979.716,55
Avanzo di amministrazione al 31/12/2015	€ 219.413,92

Composizione del risultato di amministrazione al 31/12/2015

€ 219.413,92

(a seguito del riaccertamento ordinario dei residui - ex art. 52 L.R. 8/2002)

Parte accantonata

Fondo residui perenti al 31/12/2015

€ 88.067,70

Totale parte accantonata

€ 88.067,70

Parte vincolata

Vincolo derivante ex art. 55 reg. 1306/2013 - ex art. 25 reg. 73/2009

€ 131.346,22

Totale parte vincolata

€ 131.346,22

Totale parte disponibile

€ 0,00

▪ **Risultato della gestione patrimoniale**

	al 01/01/2015	al 31/12/2015	Differenze
A) Attività	€ 4.321.256,08	€ 4.724.300,44	€ 403.044,36
B) Passività	€ 3.108.523,30	€ 789.480,46	€ 2.319.042,84
C) Patrimonio Netto	€ 1.212.732,78	€ 3.934.819,98	€ 2.722.087,20

- 2) di trasmettere copia del presente atto al Comitato di Vigilanza, interno al Dipartimento "Agricoltura e Risorse Agroalimentari" e al Dipartimento "Bilancio, Finanze, Patrimonio – Società Partecipate", ai sensi dell'art. 57 della L. R. n. 8/2002, per il rilascio del relativo parere segnalando la mancanza dell'Organismo di Revisione dell'ARCEA non ancora nominato dalla Giunta regionale;
- 3) di trasmettere copia del presente atto, unitamente ai suoi allegati, al Tesoriere dell'ARCEA - Banca Credito Cooperativo Centro Calabria;
- 4) di sottoporre il presente atto all'approvazione di cui all'art. 57 della L.R. 4 febbraio 2002, n.8;
- 5) di pubblicare il presente atto all'albo pretorio dell'ARCEA.

Catanzaro, 29/07/2016



L'Istruttore Direttivo Contabile
D.ssa Valeria Gullà

Valeria Gullà

IL DIRETTORE

Maurizio NICOLAI

Maurizio Nicolai

A.R.C.E.A. Agenzia Regione Calabria per le Erogazioni in Agricoltura - Catanzaro
14 LUG. 2016
PROT. N. 6050



**BANCA
CENTRO
CALABRIA**
CREDITO COOPERATIVO

Lamezia Terme 14/07/2016

Spett.le Arcea
Agenzia della Regione
Calabria per le erogazioni
in agricoltura

CATANZARO

Oggetto: Resa del conto del tesoriere 2015

Secondo quanto da Voi comunicatoci, la Regione Calabria non ha ancora ratificato il Vostro bilancio di previsione per gli esercizi 2014 e 2015 e ciò, come noto, non ci consente di provvedere alla restituzione del relativo conto del tesoriere.

Vi rimettiamo, quindi, la situazione di cassa pregandovi di inviarci, non appena ne sarete in possesso, la documentazione necessaria per la redazione e la consegna del conto del tesoriere.

Cordiali saluti.

Credito Cooperativo Centro Calabria

AGENZIA DELLA REGIONE CALABRIA PER LE EROGAZIONI IN AGRICOLTURA
 PROVINCIA DI CATANZARO

VERBALE DI VERIFICA DI CASSA - Esercizio 2015

L'anno duemila addì del mese di , alle ore
 il sottoscritto nella sua qualità di
 assistito dal signor e dal Ragioniere
 nel ha proceduto alla verifica dei valori esistenti
 nella cassa, ai sensi delle norme di Legge e di Regolamento.

Verificato anzitutto i fondi ed i valori presso il Tesoriere, si e' accertata la seguente consistenza:

A - Fondo di cassa a chiusura dell'esercizio precedente	Euro	2.440.301,53
B - Valori dell'ENTE fuori Bilancio	Euro	0,00
C - Depositi cauzionali di terzi in titoli	Euro	0,00
D - Depositi cauzionali di terzi in contanti	Euro	0,00
E - Depositi per spese contrattuali	Euro	0,00
F - Depositi per indennità di esproprio	Euro	0,00
G - Conto corrente economato	Euro	0,00
H - Interessi C/C economato	Euro	0,00

Proceduto, poi, all'esame dei registri e dei documenti contabili, si e' accertato come segue il conto dell'ENTE con il suo Tesoriere.

ENTRATE		
Fondo di cassa iniziale (+)	Euro	2.440.301,53
Reversali emesse	Euro	2.285.812,96
Reversali da riscuotere	Euro	0,00
Reversali riscosse	Euro	2.285.812,96
Incassi eseguiti senza Reversali	Euro	0,00
TOTALE dell'ENTRATA	Euro	4.726.114,49
USCITE		
Fondo di cassa iniziale (-)	Euro	0,00
Mandati emessi	Euro	4.092.314,83
Mandati da pagare	Euro	0,00
Mandati pagati	Euro	0,00
Carte contabili emesse	Euro	0,00
Pagamenti da effettuare	Euro	0,00
Pagamenti eseguiti senza mandati	Euro	0,00
TOTALE dell'USCITA	Euro	4.092.314,83
DISPONIBILITA' DI CASSA	Euro	633.799,66
di cui FONDI VINCOLATI	Euro	0,00
di cui SOMME PIGNORATE	Euro	0,00
Reversali in attesa di elaborazione	Euro	0,00
Mandati in attesa di elaborazione	Euro	0,00

Redatto il presente verbale in originali. La presente verifica termina alle ore

IL CAPO dell'ENTE L.S. IL RAGIONIERE II

IL TESORIERE: CREDITO COOPERATIVO CENTRO CALABRIA - CROPANI -

RELAZIONE

AL RENDICONTO GENERALE

ESERCIZIO FINANZIARIO 2015



PREMESSA

Il rendiconto rappresenta un momento importante di verifica del grado di raggiungimento degli obiettivi definiti sia in sede di approvazione del bilancio di previsione, sia nella Relazione Previsionale e Programmatica, ma ancor prima nelle linee programmatiche relative alle azioni ed ai progetti da realizzare nel corso del mandato amministrativo.

L'ARCEA inteso perseguire efficacemente gli obiettivi gestionali che le sono propri in virtù delle funzioni di Organismo Pagatore della Regione Calabria in agricoltura, proseguendo in quell'azione di promozione e coordinamento nel settore, anche in vista dell'avvio della nuova PAC 2014/2020 che pone all'Agenzia nuove e più sfidanti competenze.

Di seguito si effettuerà un'analisi dei principali ambiti di operatività dell'ARCEA, al fine di cogliere più esattamente la portata delle attività svolte in concreto

Attività svolta dall'ARCEA

- **I pagamenti del Fondo FEAGA di cui al Reg. (UE) n. 1306/2013 (Domanda Unica Campagna 2013) - Esercizio Comunitario 2015 (16/10/2014 – 15/10/2015):**

Anche per il 2014, l'ARCEA ha raggiunto il target di spesa previsto dalla normativa di riferimento relativamente alla gestione del Fondo FEAGA di cui al Reg. CE n. 1306/2013, pari al 96% di ammontare erogato, nell'anno 2015 per la campagna 2014, che costituisce la soglia utile per consentire all' O.P. di realizzare spesa, per tale campagna, con fondi comunitari oltre il 30 giugno 2015 (e non con fondi nazionali o regionali).

L'ammontare complessivo erogato, pertanto, è stato pari ad € 264.824.883,75, che ha interessato oltre 200.000 pagamenti.

- **I pagamenti del Fondo FEASR di cui al Reg. (CE) n. 1306/2013 (Programma di Sviluppo Rurale):**

Con riguardo allo Sviluppo Rurale (Fondo FEASR di cui al Reg. CE n. 1306/2013), l'Agenzia ha proseguito, nel corso del 2013, la propria attività di pagamento, erogando la somma complessiva di € 197.018.539,14, in favore di circa 25.000 beneficiari, superando di circa 5 milioni di euro il target di spesa prefissato dal Piano Finanziario del PSR Calabria 2007/2013 per tale annualità

L'Agenzia, al fine di dare corso compiutamente a tali obblighi, ricorre ad un complesso sistema tecnico-amministrativo che riguarda l'utilizzo del SIAN (Sistema Informativo Agricolo Nazionale), il conferimento di deleghe a soggetti terzi e lo svolgimento di controlli



per i quali l'O.P resta comunque responsabile, anche qualora vengano affidati in regime di convenzione.

- La gestione del SIAN (Sistema Informativo Agricolo Nazionale)

L'ARCEA utilizza per le proprie funzioni di Organismo Pagatore il SIAN, gestito a livello informatico dalla società SIN S.p.A. (Ente strumentale di AGEA).

Al fine di consentire il pieno adempimento di tutti gli obblighi connessi alla corretta erogazione delle risorse comunitarie, l'Agenzia ha affidato (a titolo oneroso tramite apposita convenzione valevole per gli anni 2015 e 2016) alla predetta Società SIN S.p.A., i seguenti servizi ritenuti essenziali per il buon andamento delle attività lavorative:

- supporto dei procedimenti amministrativi e dei relativi adempimenti istruttori di gestione e controllo concernenti l'applicazione di regolamenti comunitari e nazionali in materia di aiuti diretti e indiretti, anche cofinanziati, di competenza dell'Organismo pagatore ARCEA ai sensi, in particolare, dei Reg. (CE) n. 1290/2005 e n. 885/2006, nonché degli altri regolamenti comunitari in materia; detti servizi sono relativi in particolare ai settori:
 - Domanda unica;
 - Sviluppo Rurale.
- esecuzione dei seguenti controlli relativi alla Domanda Unica di competenza dell'Organismo pagatore ARCEA:
 - controlli oggettivi aziendali per la zootecnica (ammissibilità e condizionalità);
 - controlli aziendali CGO e controlli BCCA relativi agli "standard 5.1, 5.2 e 4.6" del Decreto del Ministero delle Politiche Agricole, Alimentari e Forestali n. 30125, del 22 dicembre 2009 (come modificato dal DM 10346 del 13 maggio 2011);
- esecuzione dei seguenti controlli relativi a Sviluppo Rurale di competenza dell'Organismo pagatore ARCEA:
 - controlli oggettivi aziendali per la verifica degli impegni;
 - controlli oggettivi aziendali CGO e BCAA standard 5.1, 5.2 e 4.6;
- supporto delle funzioni di contabilizzazione e esecuzione dei pagamenti;
- supporto della gestione dei crediti da irregolarità, crediti settoriali, garanzie e pignoramenti dell'Organismo pagatore ARCEA e del contenzioso comunitario;



- servizi di monitoraggio e supporto alle decisioni, al fine di individuare costantemente, rispetto allo stato dei procedimenti amministrativi e delle banche dati di competenza dell'OP, le azioni migliorative e correttive da porre in essere;
- servizi per la partecipazione ai procedimenti amministrativi ai sensi della legge 241/90 e s.m.i. al fine di incrementare la trasparenza dell'azione dell'Amministrazione, in un'ottica di "servizio al cittadino", e di contenere la spesa pubblica riducendo gli oneri da contenzioso;
- costituzione, aggiornamento e messa a disposizione nei confronti dell'Organismo di Coordinamento AGEA dei fascicoli aziendali e di tutte le altre informazioni necessarie per il Sistema Integrato di Gestione e Controllo, per la tenuta dei Registri ed Albi di cui l'Organismo di Coordinamento AGEA è responsabile a livello nazionale e per la rendicontazione ai servizi comunitari;
- messa a disposizione all'Organismo di Coordinamento mediante i servizi di cooperazione applicativa (attraverso il sistema delle basi dati distribuite già avviate per la gestione dei rapporti tra OP) del SIAN, delle informazioni relativamente ai dati di propria competenza, così come individuati dalla regolamentazione comunitaria e dal Manuale di coordinamento.
- servizi di formazione.

- I controlli sugli Organismi Delegati

Il sistema dei controlli costituisce uno dei più importanti adempimenti a cui l'Organismo Pagatore deve necessariamente attendere, costituendo il presupposto indefettibile per la corretta erogazione degli aiuti in agricoltura, specialmente in virtù delle disposizioni contenute nei Regolamenti Comunitari di riferimento, attuativi della PAC 2014/2020 che, come accennato in precedenza, orientano le attività dell'ARCEA maggiormente verso l'effettuazione delle verifiche previste dalla legge.

In tale ottica il Reg. (CE) n. 1306/2013, stabilisce al "considerato" n. 39 che *"per tutelare gli interessi finanziari del bilancio dell'Unione è opportuno che gli Stati membri adottino misure che permettano loro di accertarsi che le operazioni finanziate dai Fondi siano reali e correttamente eseguite. E' altresì opportuno che gli Stati membri si adoperino per la*



prevenzione, l'accertamento e l'adeguato trattamento di eventuali irregolarità o inadempienze commesse dai beneficiari. (...)

E' opportuno che gli Stati membri impongano sanzioni nazionali efficaci, dissuasive e proporzionate in caso di violazione della legislazione settoriale agricola, qualora gli atti giuridici dell'Unione non prevedano norme particolareggiate sulle sanzioni amministrative"

La mancata ovvero inadeguata effettuazione dei predetti controlli, pertanto, che non hanno natura discrezionale ma vincolata, comporta rilevanti pregiudizi in capo all'Agenzia, stante la possibile revoca del riconoscimento quale Organismo Pagatore e l'applicazione di correzioni finanziaria in percentuali che la Commissione Europea ha definito nelle proprie Linee Guida per il calcolo delle conseguenze finanziarie nell'ambito della preparazione della decisione sulla liquidazione dei conti della sezione garanzia del FEAOG Doc. VI/5330/97 adottato il 23 dicembre 1997, in percentuali variabili, fissate al 2%, al 5%, al 10% ed al 25% in rapporto alla gravità delle infrazioni accertate.


L'applicazione delle predette percentuali potrebbe determinare una rettifica finanziaria a carico del bilancio nazionale e/o della Regione Calabria per un importo variabile tra circa 8 milioni di euro e circa 55 milioni ad esercizio sottoposto a controllo, calcolati sull'ammontare annuo complessivamente erogato dall'ARCEA riguardo ai Fondi FEAGA e FEASR, con le evidenti conseguenze da ciò derivanti.

L'impegno profuso dall'ARCEA nell'esercizio 2014 in relazione alle attività di controllo svolte in esito della c.d. "Operazione Bonifica", condotta dalle Autorità giudiziarie competenti, ha determinato una complessiva rivisitazione dell'approccio dell'Agenzia in relazione a tali tematiche, con una maggiore concentrazione di risorse e di strumenti operativi dedicati alla risoluzione delle problematiche emerse, che hanno interessato oltre 5.000 pratiche di beneficiari.

L'ARCEA, inoltre, nel rispetto di quanto previsto dal Reg. (UE) n. 1306/2013 e dal Reg. (UE) n. 907/2014, può delegare alcune funzioni dell'Organismo Pagatore, soddisfacendo, in ogni caso, le seguenti condizioni:

a) un accordo scritto tra l'organismo pagatore e tale organismo deve specificare la natura delle informazioni e dei documenti giustificativi da presentare all'organismo pagatore, nonché i termini entro i quali devono essere forniti. L'accordo deve consentire all'organismo pagatore di rispettare i criteri per il riconoscimento;

b) l'organismo pagatore resta in ogni caso responsabile dell'efficace gestione dei Fondi interessati;



- c) le responsabilità e gli obblighi dell'altro organismo, segnatamente per il controllo e la verifica del rispetto della normativa comunitaria, vanno chiaramente definiti;
- d) l'organismo pagatore deve garantire che l'organismo delegato dispone di sistemi efficaci per espletare in maniera soddisfacente i compiti che gli sono assegnati;
- e) l'organismo delegato conferma esplicitamente all'organismo pagatore che è in grado di espletare i compiti suddetti e descrive i mezzi utilizzati;
- f) periodicamente l'organismo pagatore sottopone a verifica le funzioni delegate per accertarsi che l'operato dell'organismo sia di livello soddisfacente e conforme alla normativa comunitaria.

L'ARCEA, nel rispetto della normativa di riferimento sopra richiamata, ha affidato alcune attività proprie dell'Organismo Pagatore a soggetti terzi attraverso appositi atti di delega.

Nello specifico gli Enti delegati dall'Agenzia, alla data del 31 dicembre 2014, sono i seguenti:

Organismi Delegati	Oggetto della delega
Centri di Assistenza Agricola (CAA)	Costituzione, tenuta ed aggiornamento dei fascicoli aziendali dei beneficiari
Dipartimento Agricoltura della Regione Calabria	<ul style="list-style-type: none"> a) ricevere le domande di pagamento; b) eseguire il controllo amministrativo; c) definire gli elenchi di liquidazione; d) effettuare i controlli in loco, di cui all'art. 25 del Reg. (CE) 65/11
SIN S.p.A. (Ente strumentale di AGEA - Coordinamento)	Attività operative necessarie alla conduzione ed evoluzione dei servizi del Sistema Informativo Agricolo Nazionale (SIAN) in favore di ARCEA

In particolare, sull'ARCEA grava la responsabilità del corretto svolgimento dei controlli richiesti dai Regolamenti Comunitari, anche nell'ipotesi in cui essi siano affidati a terzi.

A tal fine, i competenti Uffici dell'ARCEA, hanno dovuto pianificare e realizzare un complesso sistema di "controlli di secondo livello" sugli Organismi Delegati (CAA, Regione Calabria e SIN), che ha comportato un rilevante impegno anche in virtù della diffusa frammentazione territoriale degli Uffici da sottoporre a verifica.

I controlli svolti dalla Funzione "Autorizzazione dei Pagamenti e Servizio Tecnico":

La Funzione Autorizzazione e Servizio Tecnico di ARCEA ha il compito di verificare gli elementi tecnici che giustificano i pagamenti di premi, indennità e contributi, mediante l'effettuazione dei controlli in loco, dei controlli ex post e dei controlli sulla condizionalità previsti dalla normativa comunitaria.

I controlli svolti sono riassunti nella seguente tabella:



Controlli ARCEA 2015		
Controlli II livello CAA	controllate n° 125 sedi CAA	n° 1102 Fascicoli Aziendali; n° 1102 D.U. 2014; n° 150 Domande di pagamento PSR misure a superficie
Controlli ammissibilità superfici	n° 1453 domande (delegati SIN)	II livello n° 14 fascicoli controllo verificati
Controlli in loco PSR misure strutturali	I livello n°214 aziende (delegati Reg. Cal.)	II livello n° 18 fascicoli controllo di cui n° 10 sopralluogo
Controlli ex-post art. 29 Reg. (UE) 65/2011	n° 37 aziende controllate in loco	
controlli II livello Regione Calabria Dipartimento Agricoltura	n° 17 domande di pagamento verificate	

- **I controlli svolti dal Servizio di Controllo Interno:**

Il Servizio di Controllo Interno dell’Agenzia nel corso dell’anno 2015 ha svolto un AUDIT SPECIALE (codice 15.S) con un focus specifico sulla verifica del rispetto dei CRITERI DI RICONOSCIMENTO, ai sensi dell'ALL. 1 del Regolamento n. 907/2014. E’ stata interessata l'intera organizzazione dell'Arcea allo scopo di verificare quanto meglio di seguito specificato

1. AMBIENTE INTERNO

A) Struttura organizzativa.

La struttura organizzativa dell’organismo pagatore deve permettere di svolgere le funzioni principali di seguito elencate in relazione alla spesa del FEAGA e del FEASR:

i) autorizzazione e controllo dei pagamenti per fissare l’importo da erogare a un beneficiario conformemente alla normativa dell’Unione, compresi, in particolare, i controlli amministrativi e in loco;

ii) esecuzione dei pagamenti per erogare ai beneficiari (o ai loro rappresentanti) l’importo autorizzato o, nel caso dello sviluppo rurale, la parte del cofinanziamento dell’Unione;

iii) contabilizzazione per registrare (in formato elettronico) tutti i pagamenti nei conti dell’organismo pagatore riservati distintamente alle spese del FEAGA e del FEASR e preparazione di sintesi periodiche di spesa, ivi incluse le dichiarazioni mensili (per il FEAGA), trimestrali (per il FEASR) e annuali destinate alla Commissione. Nei conti dell’organismo pagatore vanno altresì registrati gli attivi finanziati dai fondi, segnatamente per quanto concerne le scorte d’intervento, gli anticipi non liquidati, le cauzioni e i debitori.



La struttura organizzativa dell'organismo pagatore deve stabilire in modo chiaro la ripartizione dei poteri e delle responsabilità a tutti i livelli operativi e prevedere una separazione delle tre funzioni di cui sopra, le cui responsabilità sono definite nell'organigramma. Essa comprende i servizi tecnici e il servizio di audit interno di cui al punto 4.

B) Risorse umane.

L'organismo deve garantire:

- i) la disponibilità di risorse umane adeguate per l'esecuzione delle operazioni e di competenze tecniche adeguate ai differenti livelli operativi;
- ii) una ripartizione dei compiti tale da garantire che nessun funzionario abbia contemporaneamente più incarichi in materia di autorizzazione, pagamento o contabilizzazione delle somme imputate al FEAGA o al FEASR e che nessun funzionario svolga uno dei compiti predetti senza la supervisione di un secondo funzionario;
- iii) che le responsabilità dei singoli funzionari siano definite nella descrizione scritta delle mansioni, inclusa la fissazione di limiti finanziari alle loro competenze;
- iv) che sia prevista una formazione adeguata del personale a tutti i livelli operativi, anche in materia di sensibilizzazione al problema delle frodi, e che esista una politica per la rotazione del personale addetto a funzioni sensibili o, in alternativa, per aumentare la supervisione sullo stesso;
- v) che siano adottate misure adeguate per evitare il rischio di un conflitto d'interessi quando persone che occupano una posizione di responsabilità o svolgono un incarico delicato in materia di verifica, autorizzazione, pagamento e contabilizzazione delle domande di aiuto o di pagamento assumono altre funzioni al di fuori dell'organismo pagatore.

C) Delega.

C.1) Se l'organismo pagatore delega a un altro organismo l'esecuzione di uno qualsiasi dei suoi compiti, a norma dell'articolo 7 del regolamento (UE) n. 1306/2013, devono essere soddisfatte le seguenti condizioni:

- i) esistenza di un accordo scritto tra l'organismo pagatore e tale organismo che deve specificare, oltre ai compiti delegati, la natura delle informazioni e dei documenti giustificativi da presentare all'organismo pagatore, nonché i termini entro i quali devono essere forniti. L'accordo deve consentire all'organismo pagatore di rispettare i criteri per il riconoscimento;



- iii) le responsabilità e gli obblighi dell'altro organismo, segnatamente per il controllo e la verifica del rispetto della normativa dell'Unione, vanno chiaramente definiti;
- v) l'organismo delegato conferma esplicitamente all'organismo pagatore che espleta effettivamente i compiti suddetti e descrive i mezzi utilizzati;
- vi) l'organismo pagatore sottopone periodicamente a verifica i compiti delegati per accertarsi che l'operato dell'organismo sia di livello soddisfacente e conforme alla normativa dell'Unione.

2. ATTIVITÀ DI CONTROLLO

A) Procedure di autorizzazione delle domande

L'organismo pagatore deve adottare le seguenti procedure:

- i) stabilire procedure particolareggiate per la ricezione, la registrazione e il trattamento delle domande, compresa una descrizione di tutti i documenti da utilizzare;
- ii) ogni funzionario responsabile dell'autorizzazione deve disporre di un elenco esauriente delle verifiche da effettuare e attesta, nei documenti giustificativi della domanda, che tali verifiche siano state effettuate. L'attestato può essere in formato elettronico. Deve esservi la prova che le operazioni siano state oggetto di una verifica sistematica da parte di un membro del personale di grado superiore, basata ad esempio su un campione, un sistema o un piano;
- iii) il pagamento può essere autorizzato solo quando siano stati effettuati controlli sufficienti per verificare la conformità alla normativa dell'Unione.

I controlli devono includere tutte le verifiche prescritte dal pertinente regolamento che disciplina la misura specifica in base alla quale viene richiesto l'aiuto, nonché dall'articolo 58 del regolamento (UE) n. 1306/2013, per prevenire e individuare frodi e irregolarità, con particolare riguardo ai rischi connessi. Per quanto riguarda il FEASR, devono essere inoltre applicate procedure per verificare che siano state rispettate le condizioni per la concessione dell'aiuto, anche in materia di aggiudicazione di appalti, e che tutte le norme nazionali e dell'Unione applicabili, comprese quelle fissate nel programma di sviluppo rurale, sono state osservate;

- iv) i dirigenti dell'organismo pagatore, al livello adeguato, devono essere informati regolarmente e tempestivamente dei risultati dei controlli amministrativi e in loco effettuati, perché possano tenere conto in ogni momento dell'adeguatezza dei controlli stessi prima di dare seguito a una domanda;

il lavoro svolto deve essere descritto dettagliatamente in una relazione che accompagna ogni domanda o gruppo di domande o, se del caso, che copre un'intera



campagna. La relazione è corredata di un attestato di ammissibilità delle domande approvate e della natura, della portata e dei limiti del lavoro svolto. Inoltre, per quanto riguarda il FEASR, deve esservi la garanzia che i criteri per la concessione dell'aiuto, anche in materia di aggiudicazione di appalti, sono stati rispettati e che tutte le norme nazionali e dell'Unione applicabili, comprese quelle fissate nel programma di sviluppo rurale, sono state osservate. Se i controlli fisici o amministrativi non sono esaustivi ma a campione, le domande selezionate devono essere identificate e deve essere descritto il metodo di campionamento nonché i risultati di tutte le ispezioni e le misure adottate in relazione alle discrepanze e irregolarità riscontrate. I giustificativi devono essere sufficienti per garantire che sono stati effettuati tutti i controlli necessari in merito all'ammissibilità delle domande autorizzate.

B) Procedure di pagamento.

L'organismo pagatore deve adottare le necessarie procedure per garantire che i pagamenti siano versati esclusivamente sui conti bancari dei beneficiari o dei loro rappresentanti. Il pagamento deve essere eseguito dall'istituto bancario dell'organismo pagatore o, se del caso, da un organismo pagatore statale entro cinque giorni lavorativi dalla data di imputazione al FEAGA o al FEASR. Devono essere adottate procedure intese a garantire che tutti i pagamenti per i quali non vengono effettuati trasferimenti non siano dichiarati ai fondi a fini di rimborso. Se tali pagamenti sono già stati dichiarati ai fondi, dovranno essere nuovamente accreditati agli stessi attraverso le dichiarazioni mensili/trimestrali immediatamente successive oppure al più tardi nei conti annuali.

3. INFORMAZIONE E COMUNICAZIONE

A) Sicurezza dei sistemi d'informazione.

i) Fatto salvo il punto ii) di seguito, la sicurezza dei sistemi d'informazione si basa sui criteri definiti in una versione applicabile, nell'esercizio finanziario di cui trattasi, di una delle seguenti norme:

— International Standards Organisation (Organizzazione internazionale per la standardizzazione) 27002: Code of practice for Information Security controls (ISO) (codice di buona pratica per i controlli sulla sicurezza delle informazioni),

ii) A decorrere dal 16 ottobre 2016 la sicurezza dei sistemi d'informazione è certificata in conformità con l'Organizzazione internazionale per la standardizzazione 27001: Sistemi di gestione della sicurezza delle informazioni — Requisiti (ISO).



La Commissione può autorizzare gli Stati membri a certificare la sicurezza dei loro sistemi d'informazione in conformità con altre norme riconosciute se tali norme garantiscono un livello di sicurezza almeno equivalente a quello previsto dalla norma ISO 27001. Per gli organismi pagatori responsabili della gestione e del controllo di una spesa annuale dell'Unione non superiore a 400 milioni di EUR, gli Stati membri possono decidere di non applicare le disposizioni di cui al primo comma. In tale caso, gli Stati membri continuano ad applicare le disposizioni di cui al punto i). Essi comunicano la loro decisione alla Commissione.

4. MONITORAGGIO.

A) Monitoraggio continuo mediante attività di controllo interne.

Le attività di controllo interne devono interessare quantomeno i seguenti settori:

i) monitoraggio dei servizi tecnici e degli organismi delegati responsabili dell'esecuzione dei controlli e di altre funzioni, finalizzato a garantire un'attuazione adeguata di regolamenti, orientamenti e procedure;

iv) procedure di monitoraggio per prevenire e individuare frodi e irregolarità, con particolare riguardo ai settori di spesa della PAC di competenza dell'organismo pagatore che sono esposti a un rischio significativo di frode o di altre gravi irregolarità.

Il monitoraggio continuo è parte integrante delle normali e ricorrenti attività operative dell'organismo pagatore. A tutti i livelli, le operazioni quotidiane e le attività di controllo dell'organismo pagatore devono essere monitorate costantemente per assicurare una pista di controllo sufficientemente dettagliata.

Sono state espletate, infine, da parte del Servizio di Controllo Interno attività di follow-up con riferimento all'implementazione dei piani di azione concordati con i responsabili dei processi in fase di Audit, al fine di rimuovere le criticità rilevate.

Sono state espletate, infine, da parte del Servizio di Controllo Interno attività di follow-up con riferimento all'implementazione dei piani di azione concordati con i responsabili dei processi in fase di Audit, al fine di rimuovere le criticità rilevate.

- Le visite ispettive della Società di Certificazione dei Conti

A partire dal mese di settembre 2015, l'ARCEA è stata sottoposta alla visita ispettiva annuale da parte della Società di Certificazione dei Conti, incaricata dalle Autorità comunitarie e nazionali competenti di verificare la correttezza delle spese effettuate



dall'Organismo Pagatore e, conseguentemente, procedere al loro formale riconoscimento.

Tale attività di verifica è stata svolta dalla società Deloitte & Touche S.p.A. che ha richiesto, come di consueto, la produzione documentale relativa non solo alle erogazioni dei contributi comunitari, ma anche al rispetto dei criteri di riconoscimento dell'O.P. sulla base delle prescrizioni contenute nel Regolamento (CE) n. 907/2014.

In particolare, Uffici e Funzioni hanno lavorato per:

- il miglioramento dei processi lavorativi;
- l'aggiornamento dei manuali operativi e procedurali e l'adeguamento degli stessi alle novità normative di settore;
- il reperimento della documentazione di rilievo da consegnare agli organi ispettivi;
- la predisposizione di *check list* e *flow chart* che garantissero la tracciabilità delle operazioni effettuate dall'Agenzia nell'espletamento delle proprie funzioni istituzionali;

Le attività poste in essere dal personale ARCEA hanno consentito di dimostrare la persistenza in capo all'Agenzia dei criteri per il riconoscimento quale Organismo Pagatore, l'esattezza, completezza e veridicità delle operazioni contabili imputate al FEAGA ed al FEASR.



PARTE PRIMA

CONTO DEL BILANCIO



1. Conto del bilancio

Come ogni anno, al termine dell'esercizio finanziario e nel rispetto delle vigenti disposizioni normative, si è chiamati ad approvare il rendiconto generale della gestione dell'esercizio precedente.

Il rendiconto della gestione rappresenta il momento conclusivo del processo di programmazione e controllo previsto dal legislatore nel vigente ordinamento contabile, nel quale:

- con il bilancio di previsione si fornisce una rappresentazione preventiva delle attività pianificate dall'amministrazione, esplicitando in termini contabili e descrittivi le linee della propria azione di governo attraverso l'individuazione degli obiettivi e dei programmi;
- con il consuntivo e con i documenti di cui si compone (Conto del Bilancio e Conto del Patrimonio), si procede alla misurazione *ex post* dei risultati conseguiti permettendo, in tal modo, la valutazione dell'operato dell'amministrazione.

Tale documento da atto di quanto è stato effettivamente realizzato rispetto a quanto previsto e dimostra quali e quante risorse sono state acquisite e spese, quali esigenze sono state soddisfatte e quali obiettivi sono stati raggiunti.

La rappresentazione di tali risultati, al pari degli atti di programmazione, riveste un ruolo fondamentale nell'ambito della vita amministrativa, in quanto le risultanze del rendiconto alimentano l'attività di programmazione degli esercizi futuri, in un processo senza soluzione di continuità.

2. La gestione dei residui

- I residui attivi

Con riferimento ai residui attivi, i risultati gestionali dell'esercizio finanziario 2015 evidenziano un aumento degli stessi rispetto al termine dell'esercizio finanziario 2014, che rilevava una consistenza pari ad € 1.693.931,34.

La consistenza dei residui attivi al termine dell'esercizio 2015 è difatti risultata pari ad € 2.266.743,57.



La consistenza finale dei residui attivi è da attribuire principalmente all'accertamento nel corso dell'anno 2015 della somma riconosciuta ad ARCEA a seguito dell'assestamento del Bilancio della Regione Calabria per l'esercizio 2015, pari ad € 2.000.000,00.

- I residui passivi

La consistenza dei residui passivi al termine dell'esercizio 2015 è risultata pari ad € 701.412,76.

Le risultanze finali dei residui passivi sono il frutto di un processo di revisione degli stessi e della verifica, residuo per residuo, delle condizioni previste dalla legge per il loro mantenimento nel conto del bilancio.

Nello specifico, ai sensi del D. Lgs. 118/2011, si è provveduto con il Decreto n. 113 del 15/06/2016 alla:

- eliminazione e/o riduzione dei residui in perenzione amministrativa al 31/12/2015, per un ammontare complessivo di € 24.455,74;
- eliminazione e/o riduzione di residui passivi al 31/12/2015, per un ammontare complessivo di € 331.971,49;
- reimputazione sull'esercizio finanziario 2016 di residui passivi, per un ammontare complessivo di € 1.979.716,55.

E' stata, altresì, determinata la consistenza dei residui passivi in perenzione amministrativa al 31/12/2015, ex art. 52 L.R. 8/2002, per un totale di € 88.067,70, riferiti a residui perenti di vecchia formazione derivanti da esercizi precedenti relativa a spese correnti.

3. Il risultato di amministrazione

La gestione finanziaria del periodo amministrativo compreso tra il 1° gennaio e il 31 dicembre è sintetizzata da un valore globale: il risultato di amministrazione.

Tale risultato, mettendo a confronto gli accertamenti con gli impegni, consente di verificare se globalmente l'Ente è riuscito a far fronte alle spese con le entrate di cui ha avuto la disponibilità nel corso dell'esercizio.

Il risultato di amministrazione è pari al fondo di cassa, più i residui attivi, meno i residui passivi determinati a fine esercizio, al netto del Fondo Pluriennale Vincolato.

Esso è pertanto ottenuto dal simultaneo concorso della gestione dei residui e della gestione di competenza.



L'esercizio 2015, come dimostrato nella tabella che segue, si conclude con un saldo finanziario positivo (avanzo) di € 219.413,92.

QUADRO RIASSUNTIVO DELLA GESTIONE FINANZIARIA

Movimenti 2015	Residui	Competenza	Totale
Fondo di cassa iniziale (01/01/2015)	//	//	€ 2.440.301,53
Riscossioni	€ 22.482,49	€ 2.263.330,47	€ 2.285.812,96
Pagamenti	€ 371.419,71	€ 3.720.895,12	€ 4.092.314,83
Fondo di cassa finale (31/12/2014)			€ 633.799,66
Residui Attivi	€ 40,63	€ 2.266.702,94	€ 2.266.743,57
Residui Passivi	€ 1.800,39	€ 699.612,37	€ 701.412,76
Fondo Pluriennale Vincolato			€ 1.979.716,55
Risultato di amministrazione (avanzo)			€ 219.413,92

Alla formazione del risultato di amministrazione concorrono, oltre ai maggiori o minori accertamenti di entrate (di competenza e dei residui attivi), le economie verificatesi sui capitoli di spesa (di competenza e dei residui passivi), nonché la consistenza del fondo pluriennale vincolato.

Le risorse liberate da tali economie non sono però tutte disponibili per un qualsivoglia impiego. Alcune di esse, infatti, sono assoggettate ad un particolare regime giuridico - contabile.

Tali sono le economie che a diverso titolo vanno riscritte nel bilancio di previsione dell'esercizio 2016.

In sintesi, il saldo finanziario positivo da applicare al bilancio di previsione 2016, determinato in € 219.413,92, sarà utilizzato per come di seguito specificato:

Composizione del risultato di amministrazione al 31/12/2015	€ 219.413,92
(a seguito del riaccertamento ordinario dei residui - ex art. 52 L.R. 8/2002)	
<u>Parte accantonata</u>	
Fondo residui perenti al 31/12/2015	€ 88.067,70
Totale parte accantonata	€ 88.067,70
<u>Parte vincolata</u>	
Vincolo derivante ex art. 55 reg. 1306/2013 - ex art. 25 reg. 73/2009	€ 131.346,22
Totale parte vincolata	€ 131.346,22
<u>Totale parte disponibile</u>	€ 0,00



PARTE SECONDA

CONTO GENERALE DEL PATRIMONIO



1. Conto generale del patrimonio

Il conto del patrimonio evidenzia la consistenza e la composizione iniziale e finale del patrimonio, nonché le variazioni in esso intervenute in corso d'esercizio per effetto della gestione del bilancio o per altre cause.

Esso riporta le attività e le passività finanziarie (patrimonio finanziario), il valore dei beni mobili ed immobili (patrimonio permanente) ed ogni altra attività e passività riconducibile alla sfera giuridico - patrimoniale dell'Agenzia.

Le componenti del patrimonio finanziario sono le stesse che danno luogo al risultato d'amministrazione desumibile dal conto del bilancio (fondo di cassa, residui attivi e residui passivi).

Data l'intima correlazione che sussiste tra l'aspetto finanziario della gestione e quello patrimoniale, è necessario che le voci del conto patrimoniale, riflettenti variazioni dipendenti da operazioni finanziarie, corrispondano alle voci del conto consuntivo rappresentanti i fatti di gestione che hanno determinato il mutamento nella sfera patrimoniale. Appare, pertanto, di tutta evidenza la necessità di costruire un sistema di scritture inventariali che consenta la rilevazione dei punti di concordanza tra la contabilità finanziaria e quella patrimoniale.

Il quadro riassuntivo dei valori patrimoniali e il complesso delle variazioni intervenute nel corso dell'esercizio si desumono dalle sezioni che compongono il Conto generale del patrimonio.

Tra gli elementi patrimoniali attivi e passivi va evidenziata la prevalenza della componente finanziaria che, in definitiva, è quella che condiziona l'entità del patrimonio netto.

Tra le passività risultano iscritti i residui perenti in quanto, seppur eliminati dalle scritture finanziarie, rappresentano dei debiti a carico dell'Ente.

Di seguito si riportano le risultanze finali della consistenza patrimoniale dell'Agenzia al 31 dicembre 2015.

Risultati generali della gestione patrimoniale

	al 01/01/2015	al 31/12/2015	Differenze
A) Attività	€ 4.321.256,08	€ 4.724.300,44	€ 403.044,36
B) Passività	€ 3.108.523,30	€ 789.480,46	€ 2.319.042,84
C) Patrimonio Netto	€ 1.212.732,78	€ 3.934.819,98	€ 2.722.087,20




IL DIRETTORE

Maurizio Nicolai

Rendiconto Finanziario Decisionale 2015

AGENZIA REGIONE CALABRIA per le EROGAZIONI IN AGRICOLTURA

Via E. Molè - Complesso Aurora
Catanzaro(CZ) 88100



Firma



RENDICONTO FINANZIARIO DECISIONALE 2015
PARTE I ENTRATE

CODICE	DENOMINAZIONE	ANNO FINANZIARIO 2015			ANNO FINANZIARIO 2014		
		Residui	Competenza (Accertamenti)	Cassa (Riscossioni)	Residui	Competenza (Accertamenti)	Cassa (Riscossioni)
E.001	ENTRATE DERIVANTI DA CONTRIBUTI E TRASFERIMENTI DI PARTE CORRENTE DELLA REGIONE CALABRIA E DI ALTRI SOGGETTI PER IL FUNZIONAMENTO						
E.001.001	CONTRIBUTO ORDINARIO DELLA REGIONE						
E.001.001.001	Contributo ordinario della Regione	2.000.000,00	3.570.000,00	1.570.000,00	1.570.000,00	4.390.000,00	6.500.000,00
E.001.001	TOTALE CONTRIBUTO ORDINARIO DELLA REGIONE	2.000.000,00	3.570.000,00	1.570.000,00	1.570.000,00	4.390.000,00	6.500.000,00
E.001.002	ASSEGNAZIONE E RIMBORSI DA ALTRI SOGGETTI						
E.001.002.001	Assegnazione e rimborsi dell' U.E.	255.212,07	255.212,07	0,00	0,00	0,00	0,00
E.001.002.002	Assegnazione e rimborsi di soggetti diversi	0,00	0,00	0,00	0,00	0,00	0,00
E.001.002	TOTALE ASSEGNAZIONE E RIMBORSI DA ALTRI SOGGETTI	255.212,07	255.212,07	0,00	0,00	0,00	0,00
E.002	TOTALE ENTRATE DERIVANTI DA CONTRIBUTI E TRASFERIMENTI DI PARTE CORRENTE DELLA REGIONE CALABRIA E DI ALTRI SOGGETTI PER IL FUNZIONAMENTO	2.255.212,07	3.825.212,07	1.570.000,00	1.570.000,00	4.390.000,00	6.500.000,00
E.002	ENTRATE DERIVANTI DA CONTRIBUTI E TRASFERIMENTI DI PARTE CORRENTE DELLA REGIONE E DI ALTRI SOGGETTI PER SPECIFICHE ATTIVITA'						
E.002.001	CONTRIBUTI SPECIALI DELLA REGIONE						
E.002.001.001	Contributi speciali della Regione	0,00	99.881,66	99.881,66	100.000,00	100.000,00	0,00



Firma
[Handwritten Signature]

RENDICONTO FINANZIARIO DECISIONALE 2015
PARTE I ENTRATE

CODICE	DENOMINAZIONE	ANNO FINANZIARIO 2015			ANNO FINANZIARIO 2014		
		Residui	Competenza (Accertamenti)	Cassa (Riscossioni)	Residui	Competenza (Accertamenti)	Cassa (Riscossioni)
E.002.001	TOTALE CONTRIBUTI SPECIALI DELLA REGIONE	0,00	99.881,66	99.881,66	100.000,00	100.000,00	0,00
E.002.002	CONTRIBUTI E PROVENTI DI SOGGETTI DIVERSI						
E.002.002.001	Contributi e proventi di soggetti diversi	0,00	0,00	0,00	0,00	0,00	0,00
E.002.002	TOTALE CONTRIBUTI E PROVENTI DI SOGGETTI DIVERSI	0,00	0,00	0,00	0,00	0,00	0,00
	TOTALE ENTRATE DERIVANTI DA CONTRIBUTI E TRASFERIMENTI DI PARTE CORRENTE DELLA REGIONE E DI ALTRI SOGGETTI PER SPECIFICHE ATTIVITA'	0,00	99.881,66	99.881,66	100.000,00	100.000,00	0,00
E.003	ENTRATE DERIVANTI DA RENDITE PATRIMONIALI						
E.003.001	RENDITE PATRIMONIALI						
E.003.001.001	Rendite patrimoniali	0,00	8.125,20	14.247,49	6.122,29	27.910,15	21.893,59
E.003.001	TOTALE RENDITE PATRIMONIALI	0,00	8.125,20	14.247,49	6.122,29	27.910,15	21.893,59
E.003.002	ENTRATE DIVERSE						
E.003.002.001	Entrate diverse	10.498,51	36.119,78	40.824,41	16.611,36	36.294,65	31.683,29
E.003.002	TOTALE ENTRATE DIVERSE	10.498,51	36.119,78	40.824,41	16.611,36	36.294,65	31.683,29

Firma
[Handwritten Signature]



RENDICONTO FINANZIARIO DECISIONALE 2015
PARTE I ENTRATE

CODICE	DENOMINAZIONE	ANNO FINANZIARIO 2015			ANNO FINANZIARIO 2014		
		Residui	Competenza (Accertamenti)	Cassa (Riscossioni)	Residui	Competenza (Accertamenti)	Cassa (Riscossioni)
	TOTALE ENTRATE DERIVANTI DA RENDITE PATRIMONIALI	10.498,51	44.244,98	55.071,90	22.733,65	64.204,90	53.576,88
E.004	ENTRATE PER ALIENAZIONE DI BENI PATRIMONIALI E TRASFERIMENTI IN CONTO CAPITALE						
E.004.001	ENTRATE PER ALIENAZIONE DI BENI PATRIMONIALI						
E.004.001.001	Entrate per alienazione di beni patrimoniali	0,00	0,00	0,00	0,00	0,00	0,00
E.004.001	TOTALE ENTRATE PER ALIENAZIONE DI BENI PATRIMONIALI	0,00	0,00	0,00	0,00	0,00	0,00
E.004.002	TRASFERIMENTI DELLA REGIONE IN CONTO CAPITALE						
E.004.002.001	Contributi speciali della Regione	0,00	0,00	0,00	0,00	0,00	0,00
E.004.002	TOTALE TRASFERIMENTI DELLA REGIONE IN CONTO CAPITALE	0,00	0,00	0,00	0,00	0,00	0,00
E.005	ENTRATE DERIVANTI DA MUTUI O ALTRE OPERAZIONI CREDITIZIE						
E.005.001	ANTICIPAZIONE O ALTRE OPERAZIONI A BREVE TERMINE						
E.005.001.001	Anticipazione o altre operazioni a breve termine	0,00	0,00	0,00	0,00	0,00	0,00

Firma




RENDICONTO FINANZIARIO DECISIONALE 2015
PARTE I ENTRATE

CODICE	DENOMINAZIONE	ANNO FINANZIARIO 2015			ANNO FINANZIARIO 2014		
		Residui	Competenza (Accertamenti)	Cassa (Riscossioni)	Residui	Competenza (Accertamenti)	Cassa (Riscossioni)
E.005.001	TOTALE ANTICIPAZIONE O ALTRE OPERAZIONI A BREVE TERMINE	0,00	0,00	0,00	0,00	0,00	0,00
	TOTALE ENTRATE DERIVANTI DA MUTUI O ALTRE OPERAZIONI CREDITIZIE	0,00	0,00	0,00	0,00	0,00	0,00
E.006	ENTRATE PER CONTABILITA' SPECIALI						
E.006.001	ENTRATE PER CONTABILITA' SPECIALI						
E.006.001.001	ENTRATE PER CONTABILITA' SPECIALI	1.032,99	560.694,70	560.859,40	1.197,69	22.926,53	24.755,36
E.006.001	TOTALE ENTRATE PER CONTABILITA' SPECIALI	1.032,99	560.694,70	560.859,40	1.197,69	22.926,53	24.755,36
	TOTALE ENTRATE PER CONTABILITA' SPECIALI	1.032,99	560.694,70	560.859,40	1.197,69	22.926,53	24.755,36
	TOTALE ENTRATE	2.266.743,57	4.530.033,41	2.285.812,96	1.693.931,34	4.577.131,33	6.578.332,24



Firma

[Handwritten signature]

RENDICONTO FINANZIARIO DECISIONALE 2015

PARTE II USCITE

CODICE	DENOMINAZIONE	ANNO FINANZIARIO 2015			ANNO FINANZIARIO 2014		
		Residui	Competenza (Impegni)	Cassa (Pagamenti)	Residui	Competenza (Impegni)	Cassa (Pagamenti)
U.001	SPESE EFFETTIVE PER IL CONSEGUIMENTO DELLE FINALITA' DELL'ENTE						
U.001.001	SPESE EFFETTIVE PER IL CONSEGUIMENTO DELLE FINALITA' DELL'ENTE						
U.001.001.001	ATTIVITA' ISTITUZIONALI						
U.001.001.001.001	SPESE PER GLI ORGANI DELL'ENTE	6.805,93	192.641,20	229.300,70	100.513,87	240.115,13	210.264,84
U.001	TOTALE ATTIVITA' ISTITUZIONALI	6.805,93	192.641,20	229.300,70	100.513,87	240.115,13	210.264,84
U.001.001.002	FUNZIONAMENTO DEGLI UFFICI						
U.001.001.002.001	SPESE PER IL PERSONALE A CARICO DELL'ENTE	170.256,23	1.925.388,61	1.818.724,01	397.696,70	421.883,52	277.557,72
U.001.001.002.002	SPESE DI INVESTIMENTO PER L'IMPIANTO DEGLI UFFICI	0,00	0,00	0,00	0,00	0,00	0,00
U.001.001.002.003	SPESE GENERALI	45.686,94	278.862,81	279.580,09	55.228,41	326.248,44	370.436,01
U.001	TOTALE FUNZIONAMENTO DEGLI UFFICI	215.943,17	2.204.251,42	2.098.304,10	452.925,11	748.131,96	647.993,73
U.001.001.003	ORGANIZZAZIONE DEL LAVORO						
U.001.001.003.001	ATTIVITA' E SERVIZI DI SUPPORTO	54.713,99	584.638,50	727.596,39	1.363.634,54	2.266.500,75	2.154.366,54



Firma

RENDICONTO FINANZIARIO DECISIONALE 2015
PARTE II USCITE

CODICE	DENOMINAZIONE	ANNO FINANZIARIO 2015			ANNO FINANZIARIO 2014		
		Residui	Competenza (Impegni)	Cassa (Pagamenti)	Residui	Competenza (Impegni)	Cassa (Pagamenti)
U.001.001.003.002	SPESE LEGALI	67.704,62	121.782,44	71.274,98	254.735,39	260.139,29	45.084,02
U.001.001.003.003	ONERI VARI	253.994,60	253.994,60	0,00	140.000,00	140.000,00	140.000,00
U.001	TOTALE ORGANIZZAZIONE DEL LAVORO	376.413,21	960.415,54	798.871,37	1.758.369,93	2.666.640,04	2.339.450,56
U.001.001.004	SISTEMA INFORMATIVO	1.903,20	65.557,79	63.654,59	249.783,40	328.235,25	89.897,24
U.001.001.004.001	SVILUPPO DEL SISTEMA INFORMATIVO	3.050,68	8.284,44	7.673,76	3.294,00	5.098,98	5.009,80
U.001.001.004.002	GESTIONE DEL SISTEMA INFORMATIVO	4.953,88	73.842,23	71.328,35	253.077,40	333.334,23	94.907,04
U.001	TOTALE SISTEMA INFORMATIVO	0,00	0,00	0,00	0,00	0,00	0,00
U.001.001.005	ONERI NON RIPARTIBILI	0,00	0,00	0,00	0,00	0,00	0,00
U.001.001.005.001	FONDO DI RISERVA PER LE SPESE OBBLIGATORIE	0,00	0,00	0,00	0,00	0,00	0,00
U.001.001.005.002	FONDO DI RISERVA PER LE SPESE IMPREVISTE	0,00	0,00	0,00	0,00	0,00	0,00
U.001.001.005.003	FONDO DI RISERVA DI CASSA	0,00	0,00	0,00	0,00	0,00	0,00
U.001.001.005.004	ONERI VARI NON RIPARTIBILI CORRENTI	0,00	428.662,40	428.662,40	0,00	739.229,70	739.229,70



Firma
[Handwritten Signature]

RENDICONTO FINANZIARIO DECISIONALE 2015

PARTE II USCITE

CODICE	DENOMINAZIONE	ANNO FINANZIARIO 2015			ANNO FINANZIARIO 2014		
		Residui	Competenza (Impegni)	Cassa (Pagamenti)	Residui	Competenza (Impegni)	Cassa (Pagamenti)
U.001.001.005.005	ONERI VARI NON RIPARTIBILI IN CONTO CAPITALE	0,00	0,00	0,00	0,00	0,00	0,00
U.001	TOTALE ONERI NON RIPARTIBILI	0,00	428.662,40	428.662,40	0,00	739.229,70	739.229,70
U.001.001	TOTALE SPESE EFFETTIVE PER IL CONSEGUIMENTO DELLE FINALITA' DELL'ENTE	604.116,19	3.859.812,79	3.626.466,92	2.564.886,31	4.727.451,06	4.031.845,87
U.002	TOTALE SPESE EFFETTIVE PER IL CONSEGUIMENTO DELLE FINALITA' DELL'ENTE	604.116,19	3.859.812,79	3.626.466,92	2.564.886,31	4.727.451,06	4.031.845,87
U.002	SPESE CONSEGUENTI OPERAZIONI FINANZIARIE NON MODIFICATIVE DEL PATRIMONIO DELL'ENTE						
U.002.001	SPESE CONSEGUENTI OPERAZIONI FINANZIARIE NON MODIFICATIVE DEL PATRIMONIO DELL'ENTE						
U.002.001.001	RIMBORSO DI ANTICIPAZIONI PASSIVE DI CASSA	0,00	0,00	0,00	0,00	0,00	0,00
U.002.001.001.001	RIMBORSO DI ANTICIPAZIONI PASSIVE DI CASSA	0,00	0,00	0,00	0,00	0,00	0,00
U.002	TOTALE RIMBORSO DI ANTICIPAZIONI PASSIVE DI CASSA	0,00	0,00	0,00	0,00	0,00	0,00
U.002.001	TOTALE SPESE CONSEGUENTI OPERAZIONI FINANZIARIE NON MODIFICATIVE DEL PATRIMONIO	0,00	0,00	0,00	0,00	0,00	0,00
U.002.001	TOTALE SPESE CONSEGUENTI OPERAZIONI FINANZIARIE NON MODIFICATIVE DEL PATRIMONIO DELL'ENTE	0,00	0,00	0,00	0,00	0,00	0,00
U.003	PARTITE DI GIRO						



Stigma
Sticcola

RENDICONTO FINANZIARIO DECISIONALE 2015
PARTE II USCITE

CODICE	DENOMINAZIONE	ANNO FINANZIARIO 2015			ANNO FINANZIARIO 2014		
		Residui	Competenza (Impegni)	Cassa (Pagamenti)	Residui	Competenza (Impegni)	Cassa (Pagamenti)
U.003.001	PARTITE DI GIRO						
U.003.001.001	PARTITE DI GIRO	97.296,57	560.694,70	465.847,91	2.449,78	496.398,06	493.948,28
U.003.001.001.001	PARTITE DI GIRO	97.296,57	560.694,70	465.847,91	2.449,78	496.398,06	493.948,28
U.003	TOTALE PARTITE DI GIRO	97.296,57	560.694,70	465.847,91	2.449,78	496.398,06	493.948,28
U.003.001	TOTALE PARTITE DI GIRO	97.296,57	560.694,70	465.847,91	2.449,78	496.398,06	493.948,28
	TOTALE USCITE	701.412,76	4.420.507,49	4.092.314,83	2.567.336,09	5.223.849,12	4.525.794,15




Firma
[Handwritten Signature]

CONTO DEL BILANCIO - GESTIONE DELLE ENTRATE

ALLEGATO - D

TITOLO TIPOLOGIA	DENOMINAZIONE	RESIDUI ATTIVI AL 1/1/2015		RISCOSSIONI IN C/RESIDUI		RIACCERTAMENTI RESIDUI (R)		RESIDUI ATTIVI DA ESERCIZI PRECEDENTI (EP=RS-RR+R)	
		(RS)		(RR)		(R)		RESIDUI ATTIVI DA ESERCIZIO DI COMPETENZA =A-	
		PREVISIONI DEFINITIVE DI COMPETENZA (CP)	PREVISIONI DEFINITIVE DI CASSA (CS)	RISCOSSIONI IN C/COMPETENZA (RC)	TOTALE RISCOSSIONI (TR=RR+RC)	ACCERTAMENTI (A)(S)	MAGGIORI O MINORI ENTRATE DI CASSA -TR-CS(S)	MAGGIORI O MINORI ENTRATE DI COMPETENZA =A-CP(S)	(EC=A-RC)
	FONDO PLURIENNALE VINCOLATO PER SPESE CORRENTI (1)	CP	0,00						
	FONDO PLURIENNALE VINCOLATO PER SPESE IN CONTO CAPITALE (1)	CP	0,00						
	UTILIZZO AVANZO DI AMMINISTRAZIONE	CP	1.006.185,84						
	FONDO DI CASSA ALL'1/1/2015	CS	2.440.301,53						
TITOLO 2:	<i>Trasferimenti correnti</i>								
20101	TIPOLOGIA 101: Trasferimenti correnti da Amministrazioni pubbliche	RS	1.670.000,00	RR	0,00	R	-1.670.000,00	EP	0,00
		CP	4.926.164,38	RC	1.669.881,66	A	3.925.093,73	EC	2.255.212,07
		CS	6.596.164,38	TR	1.669.881,66	CS	-4.926.282,72	TR	2.255.212,07
30000 TOTALE TITOLO 2	<i>Trasferimenti correnti</i>	RS	1.670.000,00	RR	0,00	R	-1.670.000,00	EP	0,00
		CP	4.926.164,38	RC	1.669.881,66	A	3.925.093,73	EC	2.255.212,07
		CS	6.596.164,38	TR	1.669.881,66	CS	-4.926.282,72	TR	2.255.212,07
TITOLO 3:	<i>Entrate extratributarie</i>								
30300	TIPOLOGIA 300: Interessi attivi	RS	6.122,29	RR	6.122,29	R	0,00	EP	0,00
		CP	0,00	RC	8.125,20	A	8.125,20	EC	0,00
		CS	6.122,29	TR	14.247,49	CS	8.125,20	TR	0,00
30500	TIPOLOGIA 500: Rimborsi e altre entrate correnti	RS	16.611,36	RR	15.203,14	R	-1.408,22	EP	0,00
		CP	0,00	RC	25.621,27	A	36.119,78	EC	10.498,51
		CS	16.611,36	TR	40.824,41	CS	24.213,05	TR	10.498,51
30000 TOTALE TITOLO 3	<i>Entrate extratributarie</i>	RS	22.733,65	RR	21.325,43	R	-1.408,22	EP	0,00
		CP	0,00	RC	33.746,47	A	44.244,98	EC	10.498,51
		CS	22.733,65	TR	55.071,90	CS	32.338,25	TR	10.498,51
TITOLO 9:	<i>Entrate per conto terzi e partite di giro</i>								
90100	TIPOLOGIA 100: Entrate per partite di giro	RS	1.171,17	RR	1.157,06	R	0,00	EP	14,11
		CP	780.000,00	RC	544.171,23	A	545.163,59	EC	992,36
		CS	781.171,17	TR	545.328,29	CS	-235.842,88	TR	1.006,47
90200	TIPOLOGIA 200: Entrate per conto terzi	RS	26,52	RR	0,00	R	0,00	EP	26,52
		CP	50.000,00	RC	15.531,11	A	15.531,11	EC	0,00
		CS	50.026,52	TR	15.531,11	CS	-34.955,41	TR	26,52
90000 TOTALE TITOLO 9	<i>Entrate per conto terzi e partite di giro</i>	RS	1.197,69	RR	1.157,06	R	0,00	EP	40,63
		CP	830.000,00	RC	559.702,34	A	560.694,70	EC	992,36
		CS	831.197,69	TR	560.859,40	CS	-270.338,29	TR	1.032,99
TOTALE TITOLI		RS	1.693.931,34	RR	22.482,49	R	-1.671.408,22	EP	40,63
		CP	5.756.164,38	RC	2.263.330,47	A	4.530.033,41	EC	2.266.702,94
		CS	7.450.095,72	TR	2.285.812,96	CS	-5.164.282,76	TR	2.266.743,57



TITOLO TIPOLOGIA	DENOMINAZIONE	RESIDUI ATTIVI AL 1/1/2015 (RS)		RISCOSSIONI IN C/RESIDUI (RR)		RIACCERTAMENTI RESIDUI (R) (3)		RESIDUI ATTIVI DA ESERCIZI PRECEDENTI (EP=RS-RR+R)	
		PREVISIONI DEFINITIVE DI COMPETENZA (CP)	PREVISIONI DEFINITIVE DI CASSA (CS)	RISCOSSIONI IN C/ COMPETENZA (RC)	TOTALE RISCOSSIONI (TR=RR +RC)	ACCERTAMENTI (A)(4)	MAGGIORI O MINORI ENTRATE DI CASSA =TR-CS(5)	MAGGIORI O MINORI ENTRATE DI COMPETENZA =A- CP(5)	RESIDUI ATTIVI DA ESERCIZIO DI COMPETENZA (EC=A-RC)
TOTALE GENERALE DELLE ENTRATE		RS	1.693.931,34	RR	22.482,49	R	-1.671.408,22	EP	40,63
		CP	6.762.350,22	RC	2.263.330,47	A	4.530.033,41	EC	2.266.702,94
		CS	9.890.397,25	TR	2.285.812,96	CS	-5.164.282,76	TR	2.266.743,57

- (1) Indicare l'importo del fondo pluriennale vincolato risultante dal conto del bilancio dell'anno precedente (spesa). Nel primo esercizio di applicazione del titolo primo del decreto legislativo n. 118/2011 si indica un importo pari a 0 e, a seguito del riaccertamento straordinario dei residui previsto dall'articolo 3, comma 7, l'importo del fondo pluriennale vincolato determinato in tale occasione.
- (2) Indicare l'importo definitivo dell'utilizzo del risultato di amministrazione.
- (3) Indicare l'ammontare complessivo derivante dal riaccertamento dei residui (comprende l'importo dei crediti definitivamente incassabili, l'importo dei crediti cancellati e reimputati agli esercizi in cui l'obbligo di esigibilità è esigibile effettuata in occasione del riaccertamento straordinario dei residui, l'importo dei crediti di dubbia e difficile esazione cancellati secondo le modalità previste dal principio applicato della contabilità finanziaria 9.2). La voce comprende inoltre le rettifiche in aumento dei residui attivi effettuate a seguito della riscossione di residui attivi cancellati dalle scritture (ad es. In anni precedenti è stato cancellato un residuo attivo in quanto considerato assolutamente inesigibile. In caso di riscossione di tale credito nel corso dell'esercizio cui si riferisce il rendiconto si effettua un riaccertamento dei residui attivi in aumento). Le rettifiche in aumento sono indicate con il segno "+", le rettifiche in riduzione sono indicate con il segno "-".
- (4) Indicare gli accertamenti imputati contabilmente all'esercizio cui il rendiconto si riferisce al netto dei crediti che, in occasione del riaccertamento ordinario dei residui effettuato ai sensi dell'articolo 3, comma 4, risultassero non esigibili e reimputati agli esercizi in cui le obbligazioni risultano esigibili. Nel primo esercizio di applicazione del titolo primo del D.Lgs 118/2011, la voce comprende i crediti che sono stati oggetto del riaccertamento straordinario dei residui e reimputati all'esercizio.
- (5) Le maggiori entrate sono indicate con il segno "+", le minori entrate sono indicate con il segno "-".



CONTO DEL BILANCIO - GESTIONE DELLE SPESE

MISSIONE, PROGRAMMA, TITOLO	DENOMINAZIONE	RESIDUI PASSIVI AL AL 1/1/2015 (RS)	PAGAMENTI IN C/RESIDUI (PR)	RIACCERTAMENTO RESIDUI (R/I)	RESIDUI PASSIVI DA ESERCIZI PRECEDENTI (EP=RS-PR+R)
		PREVISIONI DEFINITIVE DI COMPETENZA (CP)	PAGAMENTI IN C/ COMPETENZA (PC)	IMPEGNI (I/I2)	RESIDUI PASSIVI DA ESERCIZIO DI COMPETENZA (EC=L-PC)
		PREVISIONI DEFINITIVE DI CASSA (CS)	TOTALE PAGAMENTI (TP=PR +PC)	FONDO PLURIENNALE VINCOLATO (FPV) (3)	TOTALE RESIDUI PASSIVI DA RIPORTARE (TR=EP+EC)
	DISAVANZO DI AMMINISTRAZIONE (1)	CP			
					0,00



MISSIONE, PROGRAMMA, TITOLO	DENOMINAZIONE	RESIDUI PASSIVI AL AL 1/1/2015 (RS)		PAGAMENTI IN C/RESIDUI (PR)		RIACCERTAMENTO RESIDUI (R)(I)		RESIDUI PASSIVI DA ESERCIZI PRECEDENTI (EP=RS-PR+R)	
		PREVISIONI DEFINITIVE DI COMPETENZA (CP)		PAGAMENTI IN C/ COMPETENZA (PC)		IMPEGNI (I)(Z)		RESIDUI PASSIVI DA ESERCIZIO DI COMPETENZA (EC=I-PC)	
		PREVISIONI DEFINITIVE DI CASSA (CS)		TOTALE PAGAMENTI (TP=PR +PC)		FONDO PLURIENNALE VINCOLATO (FPV) (3)		TOTALE RESIDUI PASSIVI DA RIPORTARE (TR=EP+EC)	
<i>MISSIONE U.01 Servizi istituzionali, generali e di gestione</i>									
U.01.01 PROGRAMMA 011 Organi istituzionali									
TITOLO I Spese correnti									
<i>TOTALE PROGRAMMA 011 Organi istituzionali</i>									
		RS	7.080,80	PR	3.854,97	R	-3.225,83	EP	0,00
		CP	44.000,00	PC	34.787,49	I	41.141,51	EC	6.354,02
		CS	51.080,80	TP	38.642,46	FPV	0,00	TR	6.354,02
		RS	7.080,80	PR	3.854,97	R	-3.225,83	EP	0,00
		CP	44.000,00	PC	34.787,49	I	41.141,51	EC	6.354,02
		CS	51.080,80	TP	38.642,46	FPV	0,00	TR	6.354,02
U.01.02 PROGRAMMA 012 Segreteria generale									
TITOLO I Spese correnti									
		RS	97.000,00	PR	39.951,56	R	-57.048,44	EP	0,00
		CP	222.718,00	PC	166.751,51	I	168.594,04	EC	1.842,53
		CS	359.635,00	TP	206.703,07	FPV	0,00	TR	1.842,53
		RS	97.000,00	PR	39.951,56	R	-57.048,44	EP	0,00
		CP	222.718,00	PC	166.751,51	I	168.594,04	EC	1.842,53
		CS	359.635,00	TP	206.703,07	FPV	0,00	TR	1.842,53
U.01.10 PROGRAMMA 010 Risorse umane									
TITOLO I Spese correnti									
		RS	332.976,03	PR	53.173,19	R	-279.802,84	EP	0,00
		CP	247.695,13	PC	82.064,42	I	161.917,23	EC	79.852,81
		CS	863.702,56	TP	135.237,61	FPV	0,00	TR	79.852,81
		RS	332.976,03	PR	53.173,19	R	-279.802,84	EP	0,00
		CP	247.695,13	PC	82.064,42	I	161.917,23	EC	79.852,81
		CS	863.702,56	TP	135.237,61	FPV	0,00	TR	79.852,81
TOTALE MISSIONE U.01 Servizi istituzionali, generali e di gestione									
		RS	437.056,83	PR	96.979,72	R	-340.077,11	EP	0,00
		CP	514.413,13	PC	283.603,42	I	371.652,78	EC	88.049,36
		CS	1.274.418,36	TP	380.583,14	FPV	0,00	TR	88.049,36



MISSIONE, PROGRAMMA, TITOLO	DENOMINAZIONE	RESIDUI PASSIVI AL AL 1/1/2015 (RS)		PAGAMENTI IN C/RESIDUI (PR)		RIACCERTAMENTO RESIDUI (R)(I)		RESIDUI PASSIVI DA ESERCIZI PRECEDENTI (EP=RS-PR+R)	
		PREVISIONI DEFINITIVE DI COMPETENZA (CP)		PAGAMENTI IN C/ COMPETENZA (PC)		IMPEGNI (I)(2)		RESIDUI PASSIVI DA ESERCIZIO DI COMPETENZA (EC=L-PC)	
		PREVISIONI DEFINITIVE DI CASSA (CS)		TOTALE PAGAMENTI (TP=PR +PC)		FONDO PLURIENNALE VINCOLATO (FPV) (3)		TOTALE RESIDUI PASSIVI DA RIPORTARE (TR=EP+EC)	
<i>MISSIONE U.16 Agricoltura, politiche agroalimentari e pesca</i>									
U.16.01 PROGRAMMA 161 Sviluppo del settore agricolo e del sistema agroalimentare									
TITOLO 1	Spese correnti	RS	1.872.044,20	PR	269.386,98	R	-1.602.657,22	EP	0,00
TITOLO 2	Spese in conto capitale	CP	3.275.860,98	PC	2.479.776,19	I	2.993.939,82	EC	514.163,63
		CS	6.604.080,31	TP	2.749.163,17	FPV	0,00	TR	514.163,63
TITOLO N	NON DEFINITO	RS	249.783,40	PR	0,00	R	-249.783,40	EP	0,00
		CP	72.438,78	PC	63.654,59	I	65.557,79	EC	1.903,20
		CS	522.815,20	TP	63.654,59	FPV	0,00	TR	1.903,20
		RS	6.001,88	PR	4.403,62	R	-1.598,26	EP	0,00
		CP	0,00	PC	0,00	I	0,00	EC	0,00
		CS	6.001,88	TP	4.403,62	FPV	0,00	TR	0,00
TOTALE PROGRAMMA 161	Sviluppo del settore agricolo e del sistema agroalimentare	RS	2.127.829,48	PR	273.790,60	R	-1.854.038,88	EP	0,00
		CP	3.348.299,76	PC	2.543.430,78	I	3.059.497,61	EC	516.066,83
		CS	7.132.897,39	TP	2.817.221,38	FPV	0,00	TR	516.066,83
TOTALE MISSIONE U.16	Agricoltura, politiche agroalimentari e pesca	RS	2.127.829,48	PR	273.790,60	R	-1.854.038,88	EP	0,00
		CP	3.348.299,76	PC	2.543.430,78	I	3.059.497,61	EC	516.066,83
		CS	7.132.897,39	TP	2.817.221,38	FPV	0,00	TR	516.066,83



MISSIONE, PROGRAMMA, TITOLO	DENOMINAZIONE	RESIDUI PASSIVI AL AL 1/1/2015 (RS)		PAGAMENTI IN C/RESIDUI (PR)		RIACCERTAMENTO RESIDUI (R)(1)		RESIDUI PASSIVI DA ESERCIZI PRECEDENTI (EP=RS-PR+R)	
		PREVISIONI DEFINITIVE DI COMPETENZA (CP)		PAGAMENTI IN C/ COMPETENZA (PC)		IMPEGNI (I)(2)		RESIDUI PASSIVI DA ESERCIZIO DI COMPETENZA (EC=LPC)	
		PREVISIONI DEFINITIVE DI CASSA (CS)		TOTALE PAGAMENTI (TP=PR +PC)		FONDO PLURIENNALE VINCOLATO (FPV) (3)		TOTALE RESIDUI PASSIVI DA RIPORTARE (TR=EP+EC)	
<i>MISSIONE U.20 FONDI E ACCANTONAMENTI</i>									
U.20.03 PROGRAMMA 203	Altri fondi								
TITOLO I	Spese correnti								
TOTALE PROGRAMMA 203	Altri fondi	RS	0,00	PR	0,00	R	0,00	EP	0,00
		CP	541.185,84	PC	428.662,40	I	428.662,40	EC	0,00
		CS	541.185,84	TP	428.662,40	FPV	0,00	TR	0,00
		RS	0,00	PR	0,00	R	0,00	EP	0,00
		CP	541.185,84	PC	428.662,40	I	428.662,40	EC	0,00
		CS	541.185,84	TP	428.662,40	FPV	0,00	TR	0,00
TOTALE MISSIONE U.20	FONDI E ACCANTONAMENTI	RS	0,00	PR	0,00	R	0,00	EP	0,00
		CP	541.185,84	PC	428.662,40	I	428.662,40	EC	0,00
		CS	541.185,84	TP	428.662,40	FPV	0,00	TR	0,00



MISSIONE, PROGRAMMA, TITOLO	DENOMINAZIONE	RESIDUI PASSIVI AL AL 1/1/2015 (RS)		PAGAMENTI IN C/RESIDUI (PR)		RIACCERTAMENTO RESIDUI (R/I)		RESIDUI PASSIVI DA ESERCIZI PRECEDENTI (EP=RS-PR+R)	
		PREVISIONI DEFINITIVE DI COMPETENZA (CP)		PAGAMENTI IN C/ COMPETENZA (PC)		IMPEGNI 0(02)		RESIDUI PASSIVI DA ESERCIZIO DI COMPETENZA (EC=I-PC)	
		PREVISIONI DEFINITIVE DI CASSA (CS)		TOTALE PAGAMENTI (TP=PR +PC)		FONDO PLURIENNALE VINCOLATO (FPV) (3)		TOTALE RESIDUI PASSIVI DA RIPORTARE (TR=EP+EC)	
MISSIONE U.99 SERVIZI PER CONTO TERZI									
U.99.01 PROGRAMMA 991									
Servizi per conto terzi - Partite di giro									
TITOLO 7	Uscite per conto terzi e partite di giro	RS	2.449,78	PR	649,39	R	0,00	EP	1.800,39
		CP	830.000,00	PC	465.198,52	I	560.694,70	EC	95.496,18
		CS	830.649,39	TP	465.847,91	FPV	0,00	TR	97.296,57
		RS	2.449,78	PR	649,39	R	0,00	EP	1.800,39
		CP	830.000,00	PC	465.198,52	I	560.694,70	EC	95.496,18
		CS	830.649,39	TP	465.847,91	FPV	0,00	TR	97.296,57
TOTALE MISSIONE U.99 SERVIZI PER CONTO TERZI									



MISSIONE, PROGRAMMA, TITOLO	DENOMINAZIONE	RESIDUI PASSIVI AL 31/12/2015 (RS)		PAGAMENTI IN C/RESIDUI (PR)		RIACCERTAMENTO RESIDUI (R)(I)		RESIDUI PASSIVI DA ESERCIZI PRECEDENTI (EP=RS-PR+R)	
		PREVISIONI DEFINITIVE DI COMPETENZA (CP)		PAGAMENTI IN C/COMPETENZA (PC)		IMPEGNI (I)(2)		RESIDUI PASSIVI DA ESERCIZIO DI COMPETENZA (EC=CP-I-FPV)	
		PREVISIONI DEFINITIVE DI CASSA (CS)		TOTALE PAGAMENTI (TP=PR+PC)		FONDO PLURIENNALE VINCOLATO (FPV)(3)		TOTALE RESIDUI PASSIVI DA RIPORTARE (TR=EP+EC)	
MISSIONE N.D. NON DEFINITO									
N.D. PROGRAMMA D. NON DEFINITO									
TITOLO 1 Spese correnti									
TITOLO 2 Spese in conto capitale									
TOTALE PROGRAMMA D. NON DEFINITO									
TOTALE MISSIONE N.D. NON DEFINITO									
TOTALE MISSIONI									
TOTALE GENERALE DELLE SPESE									
		RS	0,00	PR	0,00	R	0,00	EP	0,00
		CP	1.779.123,53	PC	0,00	I	0,00	EC	0,00
		CS	0,00	TP	0,00	FPV	1.779.123,53	TR	0,00
		RS	0,00	PR	0,00	R	0,00	EP	0,00
		CP	200.593,02	PC	0,00	I	0,00	EC	0,00
		CS	0,00	TP	0,00	FPV	200.593,02	TR	0,00
		RS	0,00	PR	0,00	R	0,00	EP	0,00
		CP	1.979.716,55	PC	0,00	I	0,00	EC	0,00
		CS	0,00	TP	0,00	FPV	1.979.716,55	TR	0,00
		RS	0,00	PR	0,00	R	0,00	EP	0,00
		CP	1.979.716,55	PC	0,00	I	0,00	EC	0,00
		CS	0,00	TP	0,00	FPV	1.979.716,55	TR	0,00
		RS	2.567.336,09	PR	371.419,71	R	-2.194.115,99	EP	1.800,39
		CP	7.213.615,28	PC	3.720.895,12	I	4.420.507,49	EC	699.612,37
		CS	9.779.150,98	TP	4.092.314,83	FPV	1.979.716,55	TR	701.412,76
		RS	2.567.336,09	PR	371.419,71	R	-2.194.115,99	EP	1.800,39
		CP	7.213.615,28	PC	3.720.895,12	I	4.420.507,49	EC	699.612,37
		CS	9.779.150,98	TP	4.092.314,83	FPV	1.979.716,55	TR	701.412,76

- (1) Indicare l'ammontare complessivo derivante dal riaccertamento dei residui (sia l'importo dei debiti definitivamente cancellati dalle scritture, sia l'importo dei debiti cancellati e reimputati agli esercizi successivi effettuato in occasione del riaccertamento straordinario dei residui), Non riguarda il riaccertamento di impegni di competenza dell'esercizio cui si riferisce il riveduto. In sede di riaccertamento dei residui non può essere effettuata una rettifica in aumento dei residui passivi se non nei casi espressamente consentiti (Principio contabile applicato della contabilità finanziaria 9.1 di cui all'Allegato n. 4-2). Le rettifiche in aumento sono indicate con il segno "+", le rettifiche in riduzione sono indicate con il segno "-".
- (2) Indicare gli impegni imputati contabilmente all'esercizio cui il riveduto si riferisce al netto dei debiti che, in occasione del riaccertamento ordinario dei residui effettuato ai sensi dell'articolo 3, comma 4, risultassero non esigibili e reimputati agli esercizi in cui le obbligazioni risultano esigibili. Nel primo esercizio di applicazione del titolo primo del decreto legislativo n. 118 del 2011, la voce comprende i debiti che sono stati cancellati nell'ambito del riaccertamento straordinario dei residui con imputazione all'esercizio.
- (3) Indicare l'importo corrispondente agli impegni imputati agli esercizi successivi finanziati con il fondo pluriennale vincolato



CONTO DEL BILANCIO - RIEPILOGO GENERALE DELLE ENTRATE

TITOLO	RESIDUI ATTIVI AL 1/1/2015 (RS)			RISCOSSIONI IN C/RESIDUI (RR)			RIACCERTAMENTI RESIDUI (R)			RESIDUI ATTIVI DA ESERCIZI PRECEDENTI (EP=RS-RR+R)		
	PREVISIONI DEFINITIVE DI COMPETENZA (CP)			RISCOSSIONI IN C/COMPETENZA (RC)			ACCERTAMENTI (A)(S)			MAGGIORI O MINORI ENTRATE DI COMPETENZA =A-CP(S)		
	PREVISIONI DEFINITIVE DI CASSA (CS)			TOTALE RISCOSSIONI (TR=RR+RC)			MAGGIORI O MINORI ENTRATE DI CASSA =TR-CS(S)			TOTALE RESIDUI ATTIVI DA RIPORTARE (TR=EP+EC)		
FONDO PLURIENNALE VINCOLATO PER SPESE CORRENTI (1) FONDO PLURIENNALE VINCOLATO PER SPESE IN CONTO CAPITALE (1) UTILIZZO AVANZO DI AMMINISTRAZIONE FONDO DI CASSA ALL'1/1/2015												
20000 TOTALE TITOLO 2	CP	0,00		RR	0,00		R	-1.670.000,00	EP	0,00		
	CP	0,00		RC	1.669.881,66	A	A	3.925.093,73	EC	2.255.212,07		
	CP	1.006.185,84		TR	1.669.881,66	CS	CS	-4.926.282,72	TR	2.255.212,07		
	CS	2.440.301,53										
30000 TOTALE TITOLO 3	RS	22.733,65	RR	21.325,43	R	-1.408,22	R	-1.408,22	EP	0,00		
	CP	0,00	RC	33.746,47	A	44.244,98	A	44.244,98	EC	10.498,51		
	CP	22.733,65	TR	55.071,90	CS	32.338,25	CS	32.338,25	TR	10.498,51		
	CS											
90000 TOTALE TITOLO 9	RS	1.197,69	RR	1.157,06	R	0,00	R	0,00	EP	0,00		
	CP	830.000,00	RC	559.702,34	A	560.694,70	A	560.694,70	EC	40,63		
	CP	831.197,69	TR	560.859,40	CS	-270.338,29	CS	-270.338,29	TR	1.032,99		
	CS											
TOTALE GENERALE DELLE ENTRATE	RS	1.693.931,34	RR	22.482,49	R	-1.671.408,22	R	-1.671.408,22	EP	40,63		
	CP	5.756.164,38	RC	2.263.330,47	A	4.530.033,41	A	4.530.033,41	EC	2.266.702,94		
	CP	7.450.095,72	TR	2.285.812,96	CS	-5.164.282,76	CS	-5.164.282,76	TR	2.266.743,57		
	CS											
	RS	1.693.931,34	RR	22.482,49	R	-1.671.408,22	R	-1.671.408,22	EP	40,63		
	CP	6.762.350,22	RC	2.263.330,47	A	4.530.033,41	A	4.530.033,41	EC	2.266.702,94		
	CP	9.890.397,25	TR	2.285.812,96	CS	-5.164.282,76	CS	-5.164.282,76	TR	2.266.743,57		
	CS											

(1) Indicare l'importo del fondo pluriennale vincolato risultante dal conto del bilancio dell'anno precedente (spesa).

(2) Indicare l'importo definitivo dell'utilizzo del risultato di amministrazione

(3) Indicare l'ammontare complessivo derivante dal riaccertamento dei residui (comprende l'importo dei crediti definitivamente cancellati in quanto assolutamente inesigibili, l'importo dei crediti cancellati e reimputati agli esercizi in cui l'obbligazione è esigibile effettuata in occasione del riaccertamento straordinario dei residui, l'importo dei crediti di dubbia e difficile esazione cancellati, secondo le modalità previste dal principio applicato della contabilità finanziaria 9.2). La voce comprende inoltre le rettifiche in aumento dei residui attivi effettuate a seguito della riscossione di residui attivi cancellati dalle scritture (ad es. in anni precedenti è stato cancellato un residuo attivo in quanto considerato assolutamente inesigibile. In caso di riscossione di tale credito nel corso dell'esercizio cui si riferisce il rendiconto si effettua un riaccertamento dei residui attivi in aumento). Le rettifiche in aumento sono indicate con il segno "+", le rettifiche in riduzione sono indicate con il segno "-".

(4) Indicare gli accertamenti imputati contabilmente all'esercizio cui il rendiconto si riferisce al netto dei crediti che, in occasione del riaccertamento ordinario dei residui effettuato ai sensi dell'articolo 3, comma 4, risultassero non esigibili e reimputati agli esercizi in cui le obbligazioni risultano esigibili. Nel primo esercizio di applicazione del titolo primo del D.Lgs 118/2011 la voce comprende i crediti che sono stati oggetto del riaccertamento straordinario dei residui e reimputati all'esercizio.

(5) Le maggiori entrate sono indicate con il segno "+", le minori entrate sono indicate con il segno "-".



CONTO DEL BILANCIO - RIEPILOGO GENERALE DELLE SPESE PER MISSIONI

RIEPILOGO DELLE MISSIONI	DENOMINAZIONE	RESIDUI PASSIVI AL AL 1/1/2015 (RS)		PAGAMENTI IN C/RESIDUI (PR)		RIACCERTAMENTO RESIDUI (R/I)		RESIDUI PASSIVI DA ESERCIZI PRECEDENTI (EP=RS-PR+R)	
		PREVISIONI DEFINITIVE DI COMPETENZA (CP)		PAGAMENTI IN C/COMPETENZA (PC)		IMPEGNI (I/I2)		RESIDUI PASSIVI DA ESERCIZIO DI COMPETENZA (EC=CP-I-PPV)	
		PREVISIONI DEFINITIVE DI CASSA (CS)		TOTALE PAGAMENTI (TP=PR+PC)		FONDO PLURIENNALE VINCOLATO (FPV) (3)		TOTALE RESIDUI PASSIVI DA RIPORTARE (TR=EP+EC)	
		CP		0,00					
DISAVANZO DI AMMINISTRAZIONE (1)									
TOTALE MISSIONE U:01	Servizi istituzionali, generali e di gestione	RS	437.056,83	PR	96.979,72	R	-340.077,11	EP	0,00
		CP	514.413,13	PC	283.603,42	I	371.652,78	EC	88.049,36
		CS	1.274.418,36	TP	380.583,14	FPV	0,00	TR	88.049,36
TOTALE MISSIONE U:16	Agricoltura, politiche agroalimentari e pesca	RS	2.127.829,48	PR	273.790,60	R	-1.854.038,88	EP	0,00
		CP	3.348.299,76	PC	2.543.430,78	I	3.059.497,61	EC	516.066,83
		CS	7.132.897,39	TP	2.817.221,38	FPV	0,00	TR	516.066,83
TOTALE MISSIONE U:20	FONDI E ACCANTONAMENTI	RS	0,00	PR	0,00	R	0,00	EP	0,00
		CP	541.185,84	PC	428.662,40	I	428.662,40	EC	0,00
		CS	541.185,84	TP	428.662,40	FPV	0,00	TR	0,00
TOTALE MISSIONE U:99	SERVIZI PER CONTO TERZI	RS	2.449,78	PR	649,39	R	0,00	EP	1.800,39
		CP	830.000,00	PC	465.198,52	I	560.694,70	EC	95.496,18
		CS	830.649,39	TP	465.847,91	FPV	0,00	TR	97.296,57
TOTALE MISSIONE N.D.	NON DEFINITO	RS	0,00	PR	0,00	R	0,00	EP	0,00
		CP	1.979.716,55	PC	0,00	I	0,00	EC	0,00
		CS	0,00	TP	0,00	FPV	1.979.716,55	TR	0,00
TOTALE MISSIONI		RS	2.567.336,09	PR	371.419,71	R	-2.194.115,99	EP	1.800,39
		CP	7.213.615,28	PC	3.720.895,12	I	4.420.507,49	EC	699.612,37
		CS	9.779.150,98	TP	4.092.314,83	FPV	1.979.716,55	TR	701.412,76
TOTALE GENERALE DELLE SPESE		RS	2.567.336,09	PR	371.419,71	R	-2.194.115,99	EP	1.800,39
		CP	7.213.615,28	PC	3.720.895,12	I	4.420.507,49	EC	699.612,37
		CS	9.779.150,98	TP	4.092.314,83	FPV	1.979.716,55	TR	701.412,76



CONTO DEL BILANCIO - RIEPILOGO GENERALE DELLE SPESE

TITOLO	DENOMINAZIONE										RESIDUI PASSIVI DA ESERCIZI PRECEDENTI (EP=RS-PR+R)	
	RESIDUI PASSIVI AL AL 1/1/2015 (RS)			PAGAMENTI IN C/RESIDUI (PR)			RIACCERTAMENTO RESIDUI (R)(I)			ECONOMIE DI COMPETENZA (ECP=CP-I-FPV)		
	PREVISIONI DEFINITIVE DI COMPETENZA (CP)			PAGAMENTI IN C/COMPETENZA (PC)			IMPEGNI (I)(Z)					
	RS	CP	CS	PR	PC	TP	R	I	FPV			EP
DISAVANZO DI AMMINISTRAZIONE (1)												
CP 0,00												
TITOLO 1	<i>Spese correnti</i>											
	RS	2.309.101,03	PR	366.366,70	R	-1.942.734,33						EP
	CP	6.110.583,48	PC	3.192.042,01	I	3.794.255,00	ECP			557.204,95		FC
	CS	8.419.684,51	TP	3.558.408,71	FPV	1.779.123,53						TR
TITOLO 2	<i>Spese in conto capitale</i>											
	RS	249.783,40	PR	0,00	R	-249.783,40						EP
	CP	273.031,80	PC	63.654,59	I	65.557,79	ECP			6.880,99		EC
	CS	522.815,20	TP	63.654,59	FPV	200.593,02						TR
TITOLO 7	<i>Uscite per conto terzi e partite di giro</i>											
	RS	2.449,78	PR	649,39	R	0,00						EP
	CP	830.000,00	PC	465.198,52	I	560.694,70	ECP			269.305,30		EC
	CS	830.649,39	TP	465.847,91	FPV	0,00						TR
TITOLO N	<i>NON DEFINITO</i>											
	RS	6.001,88	PR	4.403,62	R	-1.598,26						EP
	CP	0,00	PC	0,00	I	0,00	ECP			0,00		EC
	CS	6.001,88	TP	4.403,62	FPV	0,00						TR
TOTALE TITOLI												
	RS	2.567.336,09	PR	371.419,71	R	-2.194.115,99						EP
	CP	7.213.615,28	PC	3.720.895,12	I	4.420.507,49	ECP			813.391,24		EC
	CS	9.779.150,98	TP	4.092.314,83	FPV	1.979.716,55						TR
TOTALE GENERALE DELLE SPESE												
	RS	2.567.336,09	PR	371.419,71	R	-2.194.115,99						EP
	CP	7.213.615,28	PC	3.720.895,12	I	4.420.507,49	ECP			813.391,24		EC
	CS	9.779.150,98	TP	4.092.314,83	FPV	1.979.716,55						TR
	EP	1.800,39										
	EC	699.612,37										
	TR	701.412,76										
	EP	1.800,39										
	EC	699.612,37										
	TR	701.412,76										



QUADRO GENERALE RIASSUNTIVO

ENTRATE	ACCERTAMENTI	INCASSI	SPESE	IMPEGNI	PAGAMENTI
Fondo di cassa all'inizio dell'esercizio		2.440.301,53			
Utilizzo avanzo di amministrazione	1.006.185,84				
Fondo pluriennale vincolato di parte corrente (1)	0,00			0,00	
Fondo pluriennale vincolato in c/capitale (1)	0,00				
TITOLO 2 - Trasferimenti correnti	3.925.093,73	1.669.881,66		3.794.255,00	3.558.408,71
TITOLO 3 - Entrate extratributarie	44.244,98	55.071,90	Fondo pluriennale vincolato di parte corrente (2)	1.779.123,53	
TITOLO 4 - Entrate in conto capitale	0,00	0,00	TITOLO 2 - Spese in conto capitale	65.557,79	63.654,59
TOTALE ENTRATE FINALI	3.969.338,71	1.724.953,56	Fondo pluriennale vincolato in c/capitale (2)	200.593,02	
TITOLO 9 - Entrate per conto terzi e partite di giro	560.694,70	560.859,40	TITOLO 7 - Uscite per conto terzi e partite di giro	560.694,70	465.847,91
<i>Totale entrate dell'esercizio</i>	4.530.033,41	2.285.812,96	TITOLO N - NON DEFINITO	0,00	4.403,62
TOTALE COMPLESSIVO ENTRATE	5.536.219,25	4.726.114,49	<i>Totale spese dell'esercizio</i>	6.400.224,04	4.092.314,83
DISAVANZO DELL'ESERCIZIO	864.004,79		TOTALE COMPLESSIVO SPESE	6.400.224,04	4.092.314,83
TOTALE A PAREGGIO	6.400.224,04	4.726.114,49	AVANZO DI COMPETENZA/FONDO DI CASSA	0,00	633.799,66
			TOTALE A PAREGGIO	6.400.224,04	4.726.114,49

(1) Indicare l'importo iscritto in entrata del conto del bilancio alla corrispondente voce riguardante il fondo pluriennale vincolato.

(2) Indicare l'importo complessivo delle voci relative al corrispondente fondo pluriennale vincolato risultante in spesa del conto del bilancio.



PROSPETTO DIMOSTRATIVO DEL RISULTATO DI AMMINISTRAZIONE

	GESTIONE			TOTALI
	RESIDUI	COMPETENZA		
FONDO DI CASSA AL 01/01/2015				€ 2.440.301,53
RISCOSSIONI (+)	€ 22.482,49	€ 2.263.330,47		€ 2.285.812,96
PAGAMENTI (-)	€ 371.419,71	€ 3.720.895,12		€ 4.092.314,83
FONDO DI CASSA AL 31/12/2015 (=)				€ 633.799,66
RESIDUI ATTIVI (+)	€ 40,63	€ 2.266.702,94		€ 2.266.743,57
RESIDUI PASSIVI (-)	€ 1.800,39	€ 699.612,37		€ 701.412,76
FONDO PLURIENNALE VINCOLATO PER SPESE CORRENTI (-)				€ 1.779.123,53
FONDO PLURIENNALE VINCOLATO PER SPESE IN CONTO CAPITALE (-)				€ 200.593,02
RISULTATO DI AMMINISTRAZIONE AL 31/12/2015 (A) (=)				€ 219.413,92

Composizione del risultato di amministrazione al 31/12/2015		
Parte accantonata		
Fondo residui perenti al 31/12/2015		€ 88.067,70
	Totale parte accantonata (B)	€ 88.067,70
Parte vincolata		
Vincolo derivante ex art. 55 reg. 1306/2013 - ex art. 25 reg. 73/2009		€ 131.346,22
	Totale parte vincolata (C)	€ 131.346,22
Parte destinata agli investimenti		
		€ 0,00
	Totale destinata agli investimenti (D)	€ 0,00
	Totale parte disponibile E=A-B-C-D	€ 0,00



Allegato e) - Fondo crediti di dubbia esigibilità
COMPOSIZIONE DELL'ACCANTONAMENTO AL FONDO CREDITI DI DUBBIA ESIGIBILITA' E AL FONDO SVALUTAZIONE CREDITI
 Esercizio finanziario 2015

TIPOLOGIA	DENOMINAZIONE	RESIDUI ATTIVI FORMATISI NELL'ESERCIZIO CUI SI RIFERISCE IL RENDICONTO (a)	RESIDUI ATTIVI DEGLI ESERCIZI PRECEDENTI (b)	TOTALE RESIDUI ATTIVI (c) = (a) + (b)	IMPORTO MINIMO DEL FONDO (d)	FONDO CREDITI DI DUBBIA ESIGIBILITA' (e)	% di accantonamento al fondo crediti di dubbia esigibilità (f) = (e) / (c)
	Tipologia : TOTALE TITOLO	0,00 0,00	0,00 0,00	0,00 0,00	0,00 0,00	0,00 0,00	0,00% 0,00%
	Trasferimenti correnti						
2010100	Tipologia 101: Trasferimenti correnti da Amministrazioni pubbliche	2.255.212,07	0,00	2.255.212,07	0,00	0,00	0,00%
2010500	Tipologia 105: Trasferimenti correnti dall'Unione Europea e dal Resto del Mondo Trasferimenti correnti dall'Unione Europea	0,00	0,00	0,00	0,00	0,00	0,00%
	Trasferimenti correnti dal Resto del Mondo	0,00	0,00	0,00	0,00	0,00	0,00%
2000000	TOTALE TITOLO 2	2.255.212,07	0,00	2.255.212,07	0,00	0,00	0,00%
	Entrate extratributarie						
3010000	Tipologia 100: Vendita di beni e servizi e proventi derivanti dalla gestione dei beni	0,00	0,00	0,00	0,00	0,00	0,00%
3020000	Tipologia 200: Proventi derivanti dall'attività di controllo e repressione delle irregolarità e degli illeciti	0,00	0,00	0,00	0,00	0,00	0,00%
3030000	Tipologia 300: Interessi attivi	0,00	0,00	0,00	0,00	0,00	0,00%
3050000	Tipologia 500: Rimborsi e altre entrate correnti	10.498,51	0,00	10.498,51	0,00	0,00	0,00%
3000000	TOTALE TITOLO 3	10.498,51	0,00	10.498,51	0,00	0,00	0,00%
	Entrate in conto capitale						
4020000	Tipologia 200: Contributi agli investimenti Contributi agli investimenti da amministrazioni pubbliche	0,00	0,00	0,00	0,00	0,00	0,00%
	Contributi agli investimenti da UE	0,00	0,00	0,00	0,00	0,00	0,00%
	Tipologia 200: Contributi agli investimenti al netto dei contributi da PA e da UE	0,00	0,00	0,00	0,00	0,00	0,00%
4040000	Tipologia 400: Entrate da alienazione di beni materiali e immateriali	0,00	0,00	0,00	0,00	0,00	0,00%
4000000	TOTALE TITOLO 4	0,00	0,00	0,00	0,00	0,00	0,00%
	TOTALE GENERALE	2.265.710,58	0,00	2.265.710,58	0,00	0,00	0%
	DI CUI FONDO CREDITI DI DUBBIA ESIGIBILITA' IN C/CAPITALE	0,00	0,00	0,00	0,00	0,00	NaN%
	DI CUI FONDO CREDITI DI DUBBIA ESIGIBILITA' DI PARTE CORRENTE (n)	2.265.710,58	0,00	2.265.710,58	0,00	0,00	0%

COMPOSIZIONE FONDO SVALUTAZIONE CREDITI		TOTALE CREDITI	FONDO SVALUTAZIONE CREDITI
RESIDUI ATTIVI NEL CONTO DEL BILANCIO		2.265.710,58	2.265.710,58
CREDITI STRALCIATI DAL CONTO DEL BILANCIO		0,00	0,00
TOTALE		2.265.710,58	2.265.710,58

- * Il fondo crediti di dubbia esigibilità è un accantonamento del risultato di amministrazione. Non richiedono l'accantonamento a tale fondo: a) i trasferimenti da altre Amministrazioni pubbliche e dall'Unione europea; b) i crediti assistiti da fidejussione; c) le entrate tributarie che, sulla base dei nuovi principi contabili, sono accertate per cassa.
- (e) Gli importi della colonna (e) non devono essere inferiori a quelli della colonna (d); se sono superiori le motivazioni della differenza sono indicate nella relazione al rendiconto. Il totale generale della colonna (f) corrisponde all'importo del fondo crediti di dubbia esigibilità accantonato nel risultato di amministrazione.
- (g) Indicare il totale generale della colonna c).
- (h) Indicare il totale generale della colonna e)
- (i) Indicare l'importo complessivo dei crediti stralciati dal conto del bilancio nell'esercizio in corso e negli esercizi precedenti.
- (l) corrisponde all'importo della cella (i)
- (m) trattasi solo degli accertamenti di entrate riguardanti i titoli 5, 6, 7.
- (n) comprende anche l'accantonamento riguardante i crediti del titolo 5



COMPOSIZIONE PER MISSIONI E PROGRAMMI DEL FONDO PLURIENNALE VINCOLATO DELL'ESERCIZIO 2016 DI RIFERIMENTO DEL BILANCIO 2015*
 DETTAGLIO PER CAPITOLO

MISSIONI, PROGRAMMI, CAPITOLI		(a)	(b)	(c)	(d)	(e)	(f)	(g)	(h)	(i)	(j)	(k)	(l)	(m)	(n)	(o)	
		Fondo pluriennale vincolato al 31 dicembre dell'esercizio 2015	Spese impegnate negli esercizi precedenti imputate all'esercizio 2016 e coperte dal fondo pluriennale vincolato	Accertamento degli impegni di cui alla lettera b) dell'esercizio 2016 (ed. economica di impegno)	Miscelamento degli impegni di cui alla lettera b) dell'esercizio 2016 con gli esercizi precedenti (ed. economica di impegno)	Quota del fondo pluriennale vincolato al 31 dicembre dell'esercizio 2015 (colonna a) meno la colonna c) e la colonna d)	Spese impegnate nell'esercizio 2016 con imputazione all'esercizio 2017 e coperte dal fondo pluriennale vincolato	Spese impegnate nell'esercizio 2016 con imputazione all'esercizio 2018 e coperte dal fondo pluriennale vincolato	Spese impegnate nell'esercizio 2016 con imputazione all'esercizio 2019 e coperte dal fondo pluriennale vincolato	Spese impegnate nell'esercizio 2016 con imputazione all'esercizio 2020 e coperte dal fondo pluriennale vincolato	Spese impegnate nell'esercizio 2016 con imputazione all'esercizio 2021 e coperte dal fondo pluriennale vincolato	Spese impegnate nell'esercizio 2016 con imputazione all'esercizio 2022 e coperte dal fondo pluriennale vincolato	Spese impegnate nell'esercizio 2016 con imputazione all'esercizio 2023 e coperte dal fondo pluriennale vincolato	Spese impegnate nell'esercizio 2016 con imputazione all'esercizio 2024 e coperte dal fondo pluriennale vincolato	Spese impegnate nell'esercizio 2016 con imputazione all'esercizio 2025 e coperte dal fondo pluriennale vincolato	Spese impegnate nell'esercizio 2016 con imputazione all'esercizio 2026 e coperte dal fondo pluriennale vincolato	Fondo pluriennale vincolato al 31 dicembre dell'esercizio 2016
		(a)	(b)	(c)	(d)	(e) = (a) - (b) - (c) - (d)	(f)	(g)	(h)	(i)	(j)	(k)	(l)	(m)	(n)	(o)	(p) = (c) + (f) + (i) + (j) + (k) + (l) + (m) + (n)
N/A	MISSIONE N.D. - NON DEFINITO																
D.	PROGRAMMA D. - NON DEFINITO																
U910000022	Fondo Pluriennale Vincolato della Missione-Programma L01.02 Segreteria generale - PARTE CORRENTE AUTONOMIA RO	39.917,00	0,00	0,00	0,00	39.917,00	0,00	0,00	0,00	0,00	0,00	0,00	0,00	0,00	0,00	0,00	39.917,00
U910000060	Fondo Pluriennale Vincolato della Missione-Programma L01.10 Risorse umane - PARTE CORRENTE AUTONOMIA RO	96.934,44	0,00	0,00	0,00	96.934,44	0,00	0,00	0,00	0,00	0,00	0,00	0,00	0,00	0,00	0,00	96.934,44
U910000064	Fondo Pluriennale Vincolato della Missione-Programma L1.01.01 Sviluppo del settore agricolo e del sistema agroalimentare - PARTE CORRENTE RS	186.096,96	0,00	0,00	0,00	186.096,96	0,00	0,00	0,00	0,00	0,00	0,00	0,00	0,00	0,00	0,00	186.096,96
U910000433	Fondo Pluriennale Vincolato della Missione-Programma L1.01.01 Sviluppo del settore agricolo e del sistema agroalimentare - PARTE CORRENTE RS	685.000,28	0,00	0,00	0,00	685.000,28	0,00	0,00	0,00	0,00	0,00	0,00	0,00	0,00	0,00	0,00	685.000,28
U910000437	Fondo Pluriennale Vincolato della Missione-Programma L1.01.01 Sviluppo del settore agricolo e del sistema agroalimentare - PARTE CORRENTE AUTONOMIA RO	200.000,00	0,00	0,00	0,00	200.000,00	0,00	0,00	0,00	0,00	0,00	0,00	0,00	0,00	0,00	0,00	200.000,00
	TOTALE PROGRAMMA D. - NON DEFINITO	771.174,85	0,00	0,00	0,00	771.174,85	0,00	0,00	0,00	0,00	0,00	0,00	0,00	0,00	0,00	0,00	771.174,85
	TOTALE MISSIONE N.D. - NON DEFINITO	1.979.716,55	0,00	0,00	0,00	1.979.716,55	0,00	0,00	0,00	0,00	0,00	0,00	0,00	0,00	0,00	0,00	1.979.716,55
	TOTALE	1.979.716,55	0,00	0,00	0,00	1.979.716,55	0,00	0,00	0,00	0,00	0,00	0,00	0,00	0,00	0,00	0,00	1.979.716,55

* Indicare gli anni di riferimento 2015, 2016 e 2017.
 (a) Indicare l'importo del vincolo vincolato risultante dal consuntivo dell'anno precedente. Nel primo esercizio di applicazione del titolo primo del D.Lgs. 11/2011 la voce indica l'importo del vincolo vincolato risultante dal consuntivo dell'anno precedente.
 (b) Indicare l'importo degli impegni vincolati cui si riferisce il raddoppio finanziato dal FPO. Nel primo esercizio di applicazione del titolo primo del D.Lgs. 11/2011 è indicata la differenza tra gli impegni vincolati e i rimborsi rimborsati al medesimo esercizio.
 (c) Indicare le economie registrate nel corso dell'esercizio 2015 con imputazione all'esercizio 2016 (colonna a), all'esercizio 2017 (colonna c), e agli esercizi successivi (colonna f), comprese le spese prenotate sulla base della gara per l'affidamento dei lavori, formalmente indetta ai sensi dell'art. 33, comma 2, del citato decreto legislativo n. 163 del 2006, riguardanti le spese di investimento per lavori pubblici, di cui all'art. 3 comma 7 del decreto legislativo 12 aprile 2006, n. 48. L'eccezione dei contratti pubblici, siglabili negli esercizi successivi.
 (d) Indicare le economie registrate nel corso dell'esercizio 2015 con imputazione all'esercizio 2018 (colonna a), all'esercizio 2019 (colonna c), e agli esercizi successivi (colonna f), comprese le spese prenotate sulla base della gara per l'affidamento dei lavori, formalmente indetta ai sensi dell'art. 33, comma 2, del citato decreto legislativo n. 163 del 2006, riguardanti le spese di investimento per lavori pubblici, di cui all'art. 3 comma 7 del decreto legislativo 12 aprile 2006, n. 48. L'eccezione dei contratti pubblici, siglabili negli esercizi successivi.
 (e) Indicare le economie registrate nel corso dell'esercizio 2015 con imputazione all'esercizio 2020 (colonna a), all'esercizio 2021 (colonna c), e agli esercizi successivi (colonna f), comprese le spese prenotate sulla base della gara per l'affidamento dei lavori, formalmente indetta ai sensi dell'art. 33, comma 2, del citato decreto legislativo n. 163 del 2006, riguardanti le spese di investimento per lavori pubblici, di cui all'art. 3 comma 7 del decreto legislativo 12 aprile 2006, n. 48. L'eccezione dei contratti pubblici, siglabili negli esercizi successivi.
 (f) Indicare le economie registrate nel corso dell'esercizio 2015 con imputazione all'esercizio 2022 (colonna a), all'esercizio 2023 (colonna c), e agli esercizi successivi (colonna f), comprese le spese prenotate sulla base della gara per l'affidamento dei lavori, formalmente indetta ai sensi dell'art. 33, comma 2, del citato decreto legislativo n. 163 del 2006, riguardanti le spese di investimento per lavori pubblici, di cui all'art. 3 comma 7 del decreto legislativo 12 aprile 2006, n. 48. L'eccezione dei contratti pubblici, siglabili negli esercizi successivi.
 (g) Indicare le economie registrate nel corso dell'esercizio 2015 con imputazione all'esercizio 2024 (colonna a), all'esercizio 2025 (colonna c), e agli esercizi successivi (colonna f), comprese le spese prenotate sulla base della gara per l'affidamento dei lavori, formalmente indetta ai sensi dell'art. 33, comma 2, del citato decreto legislativo n. 163 del 2006, riguardanti le spese di investimento per lavori pubblici, di cui all'art. 3 comma 7 del decreto legislativo 12 aprile 2006, n. 48. L'eccezione dei contratti pubblici, siglabili negli esercizi successivi.
 (h) Indicare le economie registrate nel corso dell'esercizio 2015 con imputazione all'esercizio 2026 (colonna a), all'esercizio 2027 (colonna c), e agli esercizi successivi (colonna f), comprese le spese prenotate sulla base della gara per l'affidamento dei lavori, formalmente indetta ai sensi dell'art. 33, comma 2, del citato decreto legislativo n. 163 del 2006, riguardanti le spese di investimento per lavori pubblici, di cui all'art. 3 comma 7 del decreto legislativo 12 aprile 2006, n. 48. L'eccezione dei contratti pubblici, siglabili negli esercizi successivi.



COMPOSIZIONE PER MISSIONI E PROGRAMMI DEL FONDO PLURIENNALE VINCOLATO DELL'ESERCIZIO 2016 DI RIFERIMENTO DEL BILANCIO 2015*

MISSIONI E PROGRAMMI	Fondo pluriennale vincolato al 31 dicembre dell'esercizio 2015	Spese impegnate negli esercizi precedenti e imputate all'esercizio 2016 e coperte dal fondo pluriennale vincolato	Riaccomando degli impegni di cui alla lettera b) effettuata nel corso dell'esercizio 2016 (cd. economiche di impegno)	Riaccomando degli impegni di cui alla lettera b) effettuata nel corso dell'esercizio 2016 (cd. economiche di impegno) su impegni pluriennali finanziati dal FPV e imputati agli esercizi successivi a 2016	Quota del fondo pluriennale vincolato al 31 dicembre dell'esercizio 2015 rinviata all'esercizio 2017 e successivi	Spese impegnate nell'esercizio 2016 con imputazione all'esercizio 2017 e coperte dal fondo pluriennale vincolato	Spese impegnate nell'esercizio 2016 con imputazione all'esercizio 2018 e coperte dal fondo pluriennale vincolato	Spese impegnate nell'esercizio 2016 con imputazione a esercizi successivi a quelli considerati nel bilancio pluriennale e coperte dal fondo pluriennale vincolato	Fondo pluriennale vincolato al 31 dicembre dell'esercizio 2016
	(a)	(b)	(x)	(y)	(c) = (a) - (b) - (x) - (y)	(d)	(e)	(f)	(g) = (c) + (d) + (e) + (f)
N.D.									
D. MISSIONE N.D. - NON DEFINITO	1.979.716,55	0,00	0,00	0,00	1.979.716,55	0,00	0,00	0,00	1.979.716,55
TOTALE MISSIONE N.D. - NON DEFINITO	1.979.716,55	0,00	0,00	0,00	1.979.716,55	0,00	0,00	0,00	1.979.716,55
TOTALE	1.979.716,55	0,00	0,00	0,00	1.979.716,55	0,00	0,00	0,00	1.979.716,55

* Indicare gli anni di riferimento 2015, 2016 e 2017.

(a) Indicare l'importo del fondo pluriennale vincolato risultante dal consuntivo dell'anno precedente. Nel primo esercizio di applicazione del titolo primo del D.Lgs 118/2011 la voce indica l'importo del fondo pluriennale vincolato definito in occasione del riaccomando straordinario dei residui, pari alla differenza tra gli impegni cancellati e reimputati all'esercizio e agli esercizi successivi e gli esercizi successivi e reimputati all'esercizio e agli esercizi successivi.

(b) Indicare l'importo degli impegni assunti negli esercizi precedenti e imputati all'esercizio cui si riferisce il rendiconto finanziati dal FPV. Nel primo esercizio di applicazione del titolo primo del D.Lgs 118/2011 è indicata la differenza tra gli impegni reimputati all'esercizio e gli accertamenti reimputati al medesimo esercizio.

(c) Indicare le economie, registrate nel corso dell'esercizio e verificate in sede di rendiconto, sugli impegni finanziati dal fondo pluriennale vincolato indicati dalla lettera b.

(d) Indicare gli impegni assunti nel corso dell'esercizio 2015 con imputazione all'esercizio 2016 (colonna d), all'esercizio 2017 (colonna e), e agli esercizi successivi (colonna f), comprese le spese prenotate sulla base della gara per l'affidamento dei lavori, formalmente indetta ai sensi dell'art. 53, comma 2, del citato decreto legislativo n. 163 del 2006, riguardanti le spese di investimento per lavori pubblici, di cui all'art. 3 comma 7 del decreto legislativo 12 aprile 2006, n.163 "Codice dei contratti pubblici", esigibili negli esercizi successivi



MISSIONI E PROGRAMMI \ MACROAGGREGATI	Uscite per partite di giro	TOTALE
U.99 MISSIONE U.99 - SERVIZI PER CONTO TERZI 99 Servizi per conto terzi - Partite di giro TOTALE MISSIONE U.99 - SERVIZI PER CONTO TERZI	701	700
TOTTLE MACROAGGREGATI	560.694,70 560.694,70	560.694,70 560.694,70
	560.694,70	560.694,70



MISSIONI E PROGRAMMI \ MACROAGGREGATI	Uscite per partite di giro	TOTALE
	701	700
U.99 MISSIONE U.99 - SERVIZI PER CONTO TERZI 99 Servizi per conto terzi - Partite di giro	308.188,55	308.188,55
TOTALE MISSIONE U.99 - SERVIZI PER CONTO TERZI	308.188,55	308.188,55
TOTALE MACROAGGREGATI	308.188,55	308.188,55



MISSIONI E PROGRAMMI I MACROAGGREGATI	Uscite per partite di giro	TOTALE
U.99 MISSIONE U.99 - SERVIZI PER CONTO TERZI	701	700
99 Servizi per conto terzi - Partite di giro	0,00	0,00
TOTALE MISSIONE U.99 - SERVIZI PER CONTO TERZI	0,00	0,00
TOTALE MACROAGGREGATI	0,00	0,00



**RIEPILOGO SPESE PER TITOLI E MACROAGGREGATI
IMPEGNI 2015**

		TITOLI E MACROAGGREGATI DI SPESA	
		Totale	- di cui non ricorrenti
	TITOLO 1 - Spese correnti		
101	Redditi da lavoro dipendente	1.933.631,94	1.933.631,94
102	Imposte e tasse a carico dell'ente	139.097,67	139.097,67
103	Acquisto di beni e servizi	1.215.995,50	1.215.995,50
107	Interessi passivi	79,36	79,36
110	Altre spese correnti	505.450,53	505.450,53
100	TOTALE TITOLO 1	3.794.255,00	3.794.255,00
	TITOLO 2 - Spese in conto capitale		
202	Investimenti fissi lordi	65.557,79	65.557,79
200	TOTALE TITOLO 2	65.557,79	65.557,79
	TITOLO 7 - Uscite per conto terzi e partite di giro		
701	Uscite per partite di giro	560.694,70	560.694,70
700	TOTALE TITOLO 7	560.694,70	560.694,70
	TOTALE	4.420.507,49	4.420.507,49



MISSIONI E PROGRAMMI \ MACROAGGREGATI	
TOTALE MACROAGGREGATI	
MISSIONI E PROGRAMMI \ MACROAGGREGATI	



MISSIONI E PROGRAMMI \ MACROAGGREGATI	
TOTALE MACROAGGREGATI	
MISSIONI E PROGRAMMI \ MACROAGGREGATI	



MISSIONI E PROGRAMMI \ MACROAGGREGATI	
TOTALE MACROAGGREGATI	
MISSIONI E PROGRAMMI \ MACROAGGREGATI	



**CONTO DEL BILANCIO - GESTIONE DELLE SPESE
RIPARTIZIONE PER MISSIONI e PROGRAMMI DELLA POLITICA REGIONALE UNITARIA**

MISSIONE, PROGRAMMA, TITOLO	DENOMINAZIONE	RESIDUI PASSIVI AL AL 1/1/2015 (RS)		PAGAMENTI IN C/RESIDUI (PR)		RIACCERTAMENTO RESIDUI (R)(U)		RESIDUI PASSIVI DA ESERCIZI PRECEDENTI (EP=RS-PR+R)	
		PREVISIONI DEFINITIVE DI COMPETENZA (CP)		PAGAMENTI IN C/ COMPETENZA (PC)		IMPEGNI (U)(Z)		RESIDUI PASSIVI DA ESERCIZIO DI COMPETENZA (EC=I-PC)	
		PREVISIONI DEFINITIVE DI CASSA (CS)		TOTALE PAGAMENTI (TP=PR +PC)		FONDO PLURIENNALE VINCOLATO (FPV)(3)		TOTALE RESIDUI PASSIVI DA RIPORTARE (TR=EP+EC)	
		RS	CP	RR	RC	R	A	TR	EP
MISSIONE U.01	<i>Servizi istituzionali, generali e di gestione</i>								
U.01.01	<i>Organi istituzionali</i>								
TITOLO I	<i>Spese correnti</i>								
TOTALE PROGRAMMA 01									
	7.080,80	44.000,00	RR	RC	3.854,97	A	-3.225,83	EP	0,00
	51.080,80	51.080,80	TR	CS	34.787,49	TR	41.141,51	EC	6.354,02
	7.080,80	7.080,80	RR	RC	38.642,46	CS	0,00	TR	6.354,02
	44.000,00	44.000,00	RC	CS	3.854,97	R	-3.225,83	EP	0,00
	51.080,80	51.080,80	TR	CS	34.787,49	A	41.141,51	EC	6.354,02
					38.642,46	CS	0,00	TR	6.354,02
U.01.02	<i>Segreteria generale</i>								
TITOLO I	<i>Spese correnti</i>								
TOTALE PROGRAMMA 01									
	97.000,00	222.718,00	RR	RC	39.951,56	R	-57.048,44	EP	0,00
	359.635,00	359.635,00	TR	CS	166.751,51	A	168.594,04	EC	1.842,53
	97.000,00	97.000,00	RR	RC	206.703,07	CS	0,00	TR	1.842,53
	222.718,00	222.718,00	RC	CS	39.951,56	R	-57.048,44	EP	0,00
	359.635,00	359.635,00	TR	CS	166.751,51	A	168.594,04	EC	1.842,53
					206.703,07	CS	0,00	TR	1.842,53
U.01.10	<i>Risorse umane</i>								
TITOLO I	<i>Spese correnti</i>								
TOTALE PROGRAMMA 01									
	332.976,03	247.695,13	RR	RC	53.173,19	R	-279.802,84	EP	0,00
	863.702,56	863.702,56	TR	CS	82.064,42	A	161.917,23	EC	79.852,81
	332.976,03	332.976,03	RR	RC	135.237,61	CS	0,00	TR	79.852,81
	247.695,13	247.695,13	RC	CS	53.173,19	R	-279.802,84	EP	0,00
	863.702,56	863.702,56	TR	CS	82.064,42	A	161.917,23	EC	79.852,81
					135.237,61	CS	0,00	TR	79.852,81
TOTALE MISSIONE U.01									
	437.056,83	514.413,13	RR	RC	96.979,72	R	-340.077,11	EP	0,00
	1.274.418,36	1.274.418,36	TR	CS	283.603,42	A	371.652,78	EC	88.049,36
					380.583,14	CS	0,00	TR	88.049,36



MISSIONE, PROGRAMMA, TITOLO	DENOMINAZIONE	RESIDUI PASSIVI AL AL 1/1/2015 (RS)		PAGAMENTI IN C/RESIDUI (PR)		RIACCERTAMENTO RESIDUI (RI)		RESIDUI PASSIVI DA ESERCIZI PRECEDENTI (EP=RS-PR+R)	
		PREVISIONI DEFINITIVE DI COMPETENZA (CP)		PAGAMENTI IN C/ COMPETENZA (PC)		IMPEGNI (I)(2)		RESIDUI PASSIVI DA ESERCIZIO DI COMPETENZA (EC=LPC)	
		PREVISIONI DEFINITIVE DI CASSA (CS)		TOTALE PAGAMENTI (TP=PR +PC)		FONDO PLURIENNALE VINCOLATO (FPV) (3)		TOTALE RESIDUI PASSIVI DA RIPORTARE (TR=EP+EC)	
<i>MISSIONE U.16 Agricoltura, politiche agroalimentari e pesca</i>									
U.16.01									
PROGRAMMA 16 Sviluppo del settore agricolo e del sistema agroalimentare									
TITOLO 1 Spese correnti									
TITOLO 2 Spese in conto capitale									
TITOLO N NON DEFINITO									
TOTALE									
PROGRAMMA 16									
<i>Sviluppo del settore agricolo e del sistema agroalimentare</i>									
RS	1.872.044,20	RR	269.386,98	R	-1.602.657,22	R	269.386,98	EP	0,00
CP	3.275.860,98	RC	2.479.776,19	A	2.993.939,82	CP	2.479.776,19	EC	514.163,63
CS	6.604.080,31	TR	2.749.163,17	CS	0,00		2.749.163,17	TR	514.163,63
RS	249.783,40	RR	0,00	R	-249.783,40		0,00	EP	0,00
CP	72.438,78	RC	63.654,59	A	65.557,79	CP	63.654,59	EC	1.903,20
CS	522.815,20	TR	63.654,59	CS	0,00		63.654,59	TR	1.903,20
RS	6.001,88	RR	4.403,62	R	-1.598,26		4.403,62	EP	0,00
CP	0,00	RC	0,00	A	0,00	CP	0,00	EC	0,00
CS	6.001,88	TR	4.403,62	CS	0,00		4.403,62	TR	0,00
RS	2.127.829,48	RR	273.790,60	R	-1.854.038,88		273.790,60	EP	0,00
CP	3.348.299,76	RC	2.543.430,78	A	3.059.497,61	CP	2.543.430,78	EC	516.066,83
CS	7.132.897,39	TR	2.817.221,38	CS	0,00		2.817.221,38	TR	516.066,83
TOTALE									
MISSIONE U.16									
<i>Agricoltura, politiche agroalimentari e pesca</i>									
MISSIONE U.20 FONDI E ACCANTONAMENTI									
U.20.03									
PROGRAMMA 20 Altri fondi									
TITOLO 1 Spese correnti									
TITOLO 2 Altri fondi									
TOTALE									
PROGRAMMA 20									
<i>FONDI E ACCANTONAMENTI</i>									
RS	0,00	RR	0,00	R	0,00		0,00	EP	0,00
CP	541.185,84	RC	428.662,40	A	428.662,40	CP	428.662,40	EC	0,00
CS	541.185,84	TR	428.662,40	CS	0,00		428.662,40	TR	0,00
RS	0,00	RR	0,00	R	0,00		0,00	EP	0,00
CP	541.185,84	RC	428.662,40	A	428.662,40	CP	428.662,40	EC	0,00
CS	541.185,84	TR	428.662,40	CS	0,00		428.662,40	TR	0,00
TOTALE									
MISSIONE U.20									



MISSIONE, PROGRAMMA, TITOLO	DENOMINAZIONE	RESIDUI PASSIVI AL AL 1/1/2015 (RS)		PAGAMENTI IN C/RESIDUI (PR)		RIACCERTAMENTO RESIDUI (RIU)		RESIDUI PASSIVI DA ESERCIZI PRECEDENTI (EP=RS-PR+R)	
		PREVISIONI DEFINITIVE DI COMPETENZA (CP)		PAGAMENTI IN C/ COMPETENZA (PC)		IMPEGNI (I)(2)		RESIDUI PASSIVI DA ESERCIZIO DI COMPETENZA (EC=CP-I-FPV)	
		PREVISIONI DEFINITIVE DI CASSA (CS)		TOTALE PAGAMENTI (TP=PR +PC)		FONDO PLURIENNALE VINCOLATO (FPV) (3)		TOTALE RESIDUI PASSIVI DA RIPORTARE (TR=EP+EC)	
MISSIONE U.99 SERVIZI PER CONTO TERZI									
U.99.01									
PROGRAMMA 99 Servizi per conto terzi - Partite di giro									
TITOLO 7 Uscite per conto terzi e partite di giro									
TOTALE									
PROGRAMMA 99									
		RS	2.449,78	RR	649,39	R	0,00	EP	1.800,39
		CP	830.000,00	RC	465.198,52	A	560.694,70	EC	95.496,18
		CS	830.649,39	TR	465.847,91	CS	0,00	TR	97.296,57
		RS	2.449,78	RR	649,39	R	0,00	EP	1.800,39
		CP	830.000,00	RC	465.198,52	A	560.694,70	EC	95.496,18
		CS	830.649,39	TR	465.847,91	CS	0,00	TR	97.296,57
TOTALE MISSIONE U.99									
		RS	2.449,78	RR	649,39	R	0,00	EP	1.800,39
		CP	830.000,00	RC	465.198,52	A	560.694,70	EC	95.496,18
		CS	830.649,39	TR	465.847,91	CS	0,00	TR	97.296,57
MISSIONE N.D. NON DEFINITO									
N.D. PROGRAMMA D. NON DEFINITO									
TITOLO 1 Spese correnti									
TITOLO 2 Spese in conto capitale									
TOTALE PROGRAMMA D. NON DEFINITO									
TOTALE MISSIONE N.D. NON DEFINITO									
		RS	0,00	RR	0,00	R	0,00	EP	0,00
		CP	1.779.123,53	RC	0,00	A	0,00	EC	0,00
		CS	0,00	TR	0,00	CS	1.779.123,53	TR	0,00
		RS	0,00	RR	0,00	R	0,00	EP	0,00
		CP	200.593,02	RC	0,00	A	0,00	EC	0,00
		CS	0,00	TR	0,00	CS	200.593,02	TR	0,00
		RS	0,00	RR	0,00	R	0,00	EP	0,00
		CP	1.979.716,55	RC	0,00	A	0,00	EC	0,00
		CS	0,00	TR	0,00	CS	1.979.716,55	TR	0,00
		RS	0,00	RR	0,00	R	0,00	EP	0,00
		CP	1.979.716,55	RC	0,00	A	0,00	EC	0,00
		CS	0,00	TR	0,00	CS	1.979.716,55	TR	0,00
TOTALE MISSIONI									
		RS	2.567.336,09	RR	371.419,71	R	-2.194.115,99	EP	1.800,39
		CP	7.213.615,28	RC	3.720.895,12	A	4.420.507,49	EC	699.612,37
		CS	9.779.150,98	TR	4.092.314,83	CS	1.979.716,55	TR	701.412,76
		RS	2.567.336,09	RR	371.419,71	R	-2.194.115,99	EP	1.800,39
		CP	7.213.615,28	RC	3.720.895,12	A	4.420.507,49	EC	699.612,37
		CS	9.779.150,98	TR	4.092.314,83	CS	1.979.716,55	TR	701.412,76
TOTALE GENERALE DELLE SPESE									
		RS	2.567.336,09	RR	371.419,71	R	-2.194.115,99	EP	1.800,39
		CP	7.213.615,28	RC	3.720.895,12	A	4.420.507,49	EC	699.612,37
		CS	9.779.150,98	TR	4.092.314,83	CS	1.979.716,55	TR	701.412,76



* Indicare solo le missioni e i programmi che presentano spese riguardanti la politica regionale di sviluppo rurale.
 (1) Indicare l'importo complessivo derivante dal riaccertamento dei residui (sia l'importo dei debiti definitivamente cancellati dalle scritture, sia, l'importo dei debiti cancellati e reimputati agli esercizi successivi effettuato in occasione del riaccertamento straordinario dei residui). Non riguarda il riaccertamento di impegni di competenza dell'esercizio cui si riferisce il rendiconto. In sede di riaccertamento dei residui non può essere effettuata una rettifica in aumento dei residui passivi se non nei casi espressamente consentiti (Principio contabile applicato della contabilità finanziaria 9.1 di cui all'Allegato n. 4-2). Le rettifiche in aumento sono indicate con il segno "+", le rettifiche in riduzione sono indicate con il segno "-".
 (2) Indicare gli impegni imputati contabilmente all'esercizio cui il rendiconto si riferisce al netto dei debiti che, in occasione del riaccertamento ordinario dei residui effettuato ai sensi dell'articolo 3, comma 4, risultassero non esigibili e reimputati agli esercizi in cui le obbligazioni risultano esigibili. Nel primo esercizio di applicazione del titolo primo del decreto legislativo n. 118 del 2011, la voce comprende i debiti che sono stati cancellati nell'ambito del riaccertamento straordinario dei residui con imputazione all'esercizio.
 (3) Indicare l'importo corrispondente agli impegni imputati agli esercizi successivi finanziati con il fondo pluriennale vincolato.

MISSIONI E PROGRAMMI (MACROAGGREGATI)		Redditi da lavoro dipendente	Imposte e tasse a carico dell'ente	Acquisto di beni e servizi	Interessi passivi	Altre spese per redditi da capitale	Altre spese correnti	TOTALE
		101	102	103	107	108	110	100
U.01	MISSIONE U.01 - Servizi istituzionali, generali e di gestione							
01	Organi istituzionali			41.141,51				41.141,51
01	Risorse umane	161.617,23		300,00				161.917,23
01	Segreteria generale	156.617,54	11.976,50					168.594,04
	TOTALE MISSIONE U.01 - Servizi istituzionali, generali e di gestione	318.234,77	11.976,50	41.441,51				371.652,78
U.16	MISSIONE U.16 - Agricoltura, politiche agroalimentari e pesca							
16	Sviluppo del settore agricolo e del sistema agroalimentare	1.615.397,17	127.121,17	1.174.553,99	79,36	0,00	76.788,13	2.993.939,82
	TOTALE MISSIONE U.16 - Agricoltura, politiche agroalimentari e pesca	1.615.397,17	127.121,17	1.174.553,99	79,36	0,00	76.788,13	2.993.939,82
U.20	MISSIONE U.20 - FONDI E ACCANTONAMENTI							
20	Altri fondi							
	TOTALE MISSIONE U.20 - FONDI E ACCANTONAMENTI							
TOTALE MACROAGGREGATI		1.933.631,94	139.097,67	1.215.995,50	79,36	0,00	505.450,53	3.794.255,00



MISSIONI E PROGRAMMI \ MACROAGGREGATI		Redditi da lavoro dipendente	Imposte e tasse a carico dell'ente	Acquisto di beni e servizi	Interessi passivi	Altre spese per redditi da capitale	Altre spese correnti	TOTALE
		101	102	103	107	108	110	100
U.01	MISSIONE U.01 - Servizi istituzionali, generali e di gestione							
01	Organi istituzionali							
01	Risorse umane	26.179,21		10.137,85				10.137,85
01	Segreteria generale	88.006,23	6.448,89	819,42				26.998,63
	TOTALE MISSIONE U.01 - Servizi istituzionali, generali e di gestione	114.185,44	6.448,89	10.957,27				131.591,60
U.16	MISSIONE U.16 - Agricoltura, politiche agroalimentari e pesca							
16	Sviluppo del settore agricolo e del sistema agroalimentare	947.506,29	58.950,83	987.748,86	0,00	57,12	10.169,55	2.004.432,65
	TOTALE MISSIONE U.16 - Agricoltura, politiche agroalimentari e pesca	947.506,29	58.950,83	987.748,86	0,00	57,12	10.169,55	2.004.432,65
U.20	MISSIONE U.20 - FONDI E ACCANTONAMENTI							
20	Altri fondi							
	TOTALE MISSIONE U.20 - FONDI E ACCANTONAMENTI							
TOTALE MACROAGGREGATI		1.061.691,73	65.399,72	998.706,13	0,00	57,12	10.169,55	2.136.034,25



MISSIONI E PROGRAMMI \ MACROAGGREGATI		Redditi da lavoro dipendente	Imposte e tasse a carico dell'ente	Acquisto di beni e servizi	Interessi passivi	Altre spese per redditi da capitale	Altre spese correnti	TOTALE
U.01	MISSIONE U.01 - Servizi istituzionali, generali e di gestione	101	102	103	107	108	110	100
01	Organi istituzionali							
01	Risorse umane	0,00						0,00
01	Segreteria generale	0,00	0,00					0,00
	TOTALE MISSIONE U.01 - Servizi istituzionali, generali e di gestione	0,00	0,00	0,00				0,00
U.16	MISSIONE U.16 - Agricoltura, politiche agroalimentari e pesca							
16	Sviluppo del settore agricolo e del sistema agroalimentare							
	TOTALE MISSIONE U.16 - Agricoltura, politiche agroalimentari e pesca	0,00	0,00	0,00	0,00	0,00	0,00	0,00
U.20	MISSIONE U.20 - FONDI E ACCANTONAMENTI							
20	Altri fondi	0,00	0,00					0,00
	TOTALE MISSIONE U.20 - FONDI E ACCANTONAMENTI							0,00
	TOTALE MACROAGGREGATI	0,00	0,00	0,00	0,00	0,00	0,00	0,00



MISSIONI E PROGRAMMI \ MACROAGGREGATI	Investimenti fissi lordi	TOTALE Spese in conto capitale
U.16 MISSIONE U.16 - Agricoltura, politiche agroalimentari e pesca 16 Sviluppo del settore agricolo e del sistema agroalimentare	202	200
TOTALE MISSIONE U.16 - Agricoltura, politiche agroalimentari e pesca	65.557,79 65.557,79	65.557,79 65.557,79
TOTALE MACROAGGREGATI	65.557,79	65.557,79



MISSIONI E PROGRAMMI \ MACROAGGREGATI		Investimenti fissi lordi	TOTALE Spese in conto capitale
		202	200
U.16	MISSIONE U.16 - Agricoltura, politiche agroalimentari e pesca		
16	Sviluppo del settore agricolo e del sistema agroalimentare	7.377,34	7.377,34
	TOTALE MISSIONE U.16 - Agricoltura, politiche agroalimentari e pesca	7.377,34	7.377,34
	TOTALE MACROAGGREGATI	7.377,34	7.377,34



MISSIONI E PROGRAMMI \ MACROAGGREGATI	Investimenti fissi lordi	TOTALE Spese in conto capitale
U.16 MISSIONE U.16 - Agricoltura, politiche agroalimentari e pesca 16 Sviluppo del settore agricolo e del sistema agroalimentare	202	200
TOTALE MISSIONE U.16 - Agricoltura, politiche agroalimentari e pesca	0,00	0,00
TOTALE MACROAGGREGATI	0,00	0,00



ELENCO DEI RESIDUI ATTIVI PROVENIENTI DAGLI ESERCIZI ANTERIORI A QUELLO DI COMPETENZA ai sensi art. 11 comma 4 lett. m) del d.lgs. 118/2011

TITOLO TIPOLOGIA CATEGORIA CAPITOLO	DESCRIZIONE	ESPF	RESIDUI ATTIVI AL 1/1/2015 (RS)	RISCOSSIONI IN C/ RESIDUI (RR)	RIACCERTAMENTI RESIDUI (R)	RESIDUI ATTIVI DA ESERCIZI PRECEDENTI (EP - RS -RR+R)
TITOLO 2 - Trasferimenti correnti						
TIPOLOGIA 101 - Trasferimenti correnti da Amministrazioni pubbliche						
CATEGORIA 102 - Trasferimenti correnti da Amministrazioni Locali						
CAPITOLO E000010100 - <i>Risorse Autonome</i>						
CONTRIBUTO ORDINARIO DI FUNZIONAMENTO (ART. 15 DELLO STATUTO)						
TOTALE CAPITOLO		2015	1.570.000,00	0,00	0,00	1.570.000,00
CAPITOLO E0000210100 - <i>Risorse Autonome</i>			1.570.000,00	0,00	0,00	1.570.000,00
CONTRIBUTI STRAORDINARI DELLA REGIONE OVVERO DI ALTRI SOGGETTI ATTUATORI DELLA PAC PER SPECIFICHE ATTIVITA' DELL'OP						
TOTALE CAPITOLO		2015	100.000,00	0,00	0,00	100.000,00
TOTALE CATEGORIA 102 - Trasferimenti correnti da Amministrazioni Locali			100.000,00	0,00	0,00	100.000,00
TOTALE TIPOLOGIA 101 - Trasferimenti correnti da Amministrazioni pubbliche			1.670.000,00	0,00	0,00	1.670.000,00
TOTALE TITOLO 2 - Trasferimenti correnti			1.670.000,00	0,00	0,00	1.670.000,00
			1.670.000,00	0,00	0,00	1.670.000,00



TITOLO 3 - Entrate extratributarie					
TIPOLOGIA 300 - Interessi attivi					
CATEGORIA 300 - Altri interessi attivi					
CAPITOLO E0000310100 - Risorse Autonome					
INTERESSI ATTIVI DI TESORERIA		2015			
TOTALE CAPITOLO			6.122,29	6.122,29	0,00
TOTALE CATEGORIA 300 - Altri interessi attivi			6.122,29	6.122,29	0,00
TOTALE TIPOLOGIA 300 - Interessi attivi			6.122,29	6.122,29	0,00
			6.122,29	6.122,29	0,00



TITOLO 3 - Entrate extratributarie					
TIPOLOGIA 500 - Rimborsi e altre entrate correnti					
CATEGORIA 200 - Rimborsi in entrata					
CAPITOLO E0000320100 - <i>Risorse Autonome</i>					
RIMBORSI E PROVENTI DIVERSI					
TOTALE CAPITOLO	2015	16.611,36	15.203,14	0,00	1.408,22
TOTALE CATEGORIA 200 - Rimborsi in entrata		16.611,36	15.203,14	0,00	1.408,22
TOTALE TIPOLOGIA 500 - Rimborsi e altre entrate correnti		16.611,36	15.203,14	0,00	1.408,22
TOTALE TITOLO 3 - Entrate extratributarie		22.733,65	21.325,43	0,00	1.408,22



TITOLO 9 - Entrate per conto terzi e partite di giro					
TIPOLOGIA 100 - Entrate per partite di giro					
CATEGORIA 200 - Ritenute su redditi da lavoro dipendente					
CAPITOLO E0000610300 - <i>Risorse Autonome</i>					
RITENUTE DIVERSE DI NATURA NON ERARIALE, MUTUALISTICA O PREVIDENZIALE SUGLI EMOLUMENTI AL PERSONALE DIP.(cap.31103 S)		2015			
TOTALE CAPITOLO			14,11	0,00	14,11
TOTALE CATEGORIA 200 - Ritenute su redditi da lavoro dipendente			14,11	0,00	14,11
CATEGORIA 900 - Altre entrate per partite di giro			14,11	0,00	14,11
CAPITOLO E0000611100 - <i>Risorse Autonome</i>					
ANTICIPAZIONI ECONOMICHE (cap.31111 S)					
TOTALE CAPITOLO		2015	1.157,06	1.157,06	0,00
TOTALE CATEGORIA 900 - Altre entrate per partite di giro			1.157,06	1.157,06	0,00
TOTALE TIPOLOGIA 100 - Entrate per partite di giro			1.157,06	1.157,06	0,00
			1.171,17	1.157,06	14,11



TITOLO 9 - Entrate per conto terzi e partite di giro						
TIPOLOGIA	200 - Entrate per conto terzi					
CATEGORIA	900 - Altre entrate per conto terzi					
CAPITOLO E0000612200 - Risorse Autonome						
PARTITE DI GIRO DIVERSE (esp.3112200 S)						
TOTALE CAPITOLO		2015				
TOTALE CATEGORIA 900 - Altre entrate per conto terzi		26,52	0,00	0,00	0,00	26,52
TOTALE TIPOLOGIA 200 - Entrate per conto terzi		26,52	0,00	0,00	0,00	26,52
TOTALE TITOLO 9 - Entrate per conto terzi e partite di giro		26,52	0,00	0,00	0,00	26,52
TOTALE GENERALE		1.197,69	1.157,06	22.482,49	0,00	40,63
		1.693.931,34			0,00	1.671.448,85



ELENCO DEI RESIDUI PASSIVI PROVENIENTI DAGLI ESERCIZI ANTERIORI A QUELLO DI COMPETENZA ai sensi art. 11 comma 4 lett. m) del d.lgs. 118/2011

MISSIONE PROGRAMMA TITOLO MACROAGGREGATO CAPITOLO	DESCRIZIONE	ESPF	RESIDUI PASSIVI AL 1/1/2015 (RS)	PAGAMENTI IN C/ RESIDUI (PR)	RIACCERTAMENTO RESIDUI (R/I)	RESIDUI PASSIVI DA ESERCIZI PRECEDENTI (EP-RS- PR-R)
MISSIONE U.01 - Servizi istituzionali, generali e di gestione PROGRAMMA U.01 - Segreteria generale TITOLO I - Spese correnti MACROAGGREGATO 101 - Redditi da lavoro dipendente CAPITOLO U0001110100 - RESIDUI SPESE PER LE INDENNITA' DEL DIRETTORE						
TOTALE CAPITOLO		2015	30.261,56	30.261,56	0,00	0,00
CAPITOLO U0001110400 - RESIDUI ONERI PREVIDENZIALI ASSICURATIVI ED ASSISTENZIALI SU INDENNITA' DI CARICA DEL DIRETTORE		2015	30.261,56	30.261,56	0,00	0,00
TOTALE CAPITOLO		2015	7.140,00	7.140,00	0,00	0,00
CAPITOLO U0001210500 - RESIDUI FONDO PER IL MIGLIORAMENTO DELL'EFFICIENZA DEI SERVIZI, COMPRESO IL PAGAMENTO DEI CONTRIBUTI PREVIDENZIALI A CARICO DELL'ENTE		2015	7.140,00	7.140,00	0,00	0,00
TOTALE CAPITOLO		2015	46.891,22	46.891,22	0,00	0,00
CAPITOLO U0001211100 - RESIDUI AZIONI PER LA TUTELA DELLA SALUTE E PER LA SICUREZZA DEI LAVORATORI DELL'ARCEA - DLCS.81/2008 E S.M.I.(SPESE OBBLIGATORIE)		2015	46.891,22	46.891,22	0,00	0,00
TOTALE CAPITOLO		2015	1.527,44	1.527,44	0,00	0,00
CAPITOLO U0001211300 - RESIDUI SPESE PER SERVIZIO SOSTITUTIVO MENSA MEDIANTE EROGAZIONE BUONI PASTO		2015	1.527,44	1.527,44	0,00	0,00
TOTALE CAPITOLO		2015	3.954,53	3.954,53	0,00	0,00
TOTALE MACROAGGREGATO 101 - Redditi da lavoro dipendente		2015	3.954,53	3.954,53	0,00	0,00
MACROAGGREGATO 102 - Imposte e tasse a carico dell'ente		2015	3.954,53	3.954,53	0,00	0,00
CAPITOLO U0001110500 - RESIDUI VERSAMENTO IRAP SULLE INDENNITA' AL DIRETTORE		2015	89.774,75	89.774,75	0,00	0,00
TOTALE CAPITOLO		2015	2.550,00	2.550,00	0,00	0,00
TOTALE MACROAGGREGATO 102 - Imposte e tasse a carico dell'ente		2015	2.550,00	2.550,00	0,00	0,00
MACROAGGREGATO 103 - Acquisito di beni e servizi		2015	2.550,00	2.550,00	0,00	0,00
CAPITOLO U0001110200 - SPESE PER INDENNITA' DI CARICA E DI TRASPORTO COLLEGIO REVISORI DEI CONTI E RELATIVI ONERI (art.12 statuto) (spese obbligatorie)		2015	2.550,00	2.550,00	0,00	0,00
TOTALE CAPITOLO		2015	3.513,87	3.513,87	0,00	0,00
CAPITOLO U0001210600 - RESIDUI INDENNITA' DI MISSIONE IN ITALIA, NELL'U.E. E RIMBORSO SPESE DI TRASPORTO (SPESE OBBLIGATORIE)		2015	3.513,87	3.513,87	0,00	0,00
TOTALE CAPITOLO		2015	341,10	341,10	0,00	0,00
CAPITOLO U0001211000 - RESIDUI SPESE PER LA FORMAZIONE DEL PERSONALE		2015	341,10	341,10	0,00	0,00
TOTALE CAPITOLO		2015	800,00	800,00	0,00	0,00
TOTALE MACROAGGREGATO 103 - Acquisito di beni e servizi		2015	800,00	800,00	0,00	0,00
TOTALE TITOLO I - Spese correnti		2015	4.654,97	4.654,97	0,00	0,00
TOTALE PROGRAMMA U.01 - Risorse umane		2015	96.979,72	96.979,72	0,00	0,00
TOTALE MISSIONE U.01 - Servizi istituzionali, generali e di gestione		2015	96.979,72	96.979,72	0,00	0,00





MISSIONE U.16 - Agricoltura, politiche agroalimentari e pesca									
PROGRAMMA U.16 - Sviluppo del settore agricolo e del sistema agroalimentare									
TITOLO null - null									
MACROAGGREGATO null - null									
CAPITOLO U0001230500 - MANUTENZIONE ORDINARIA E ADEGUAMENTI FUNZIONALI SU EDIFICI IN LOCAZIONE		2015	4.257,80	4.257,80	0,00	0,00	0,00	0,00	0,00
TOTALE CAPITOLO			4.257,80	4.257,80	0,00	0,00	0,00	0,00	0,00
CAPITOLO U0001231800 - RESTITUZIONE E RIMBORSI VARI		2015	145,82	145,82	0,00	0,00	0,00	0,00	0,00
TOTALE CAPITOLO			145,82	145,82	0,00	0,00	0,00	0,00	0,00
TOTALE MACROAGGREGATO null - null			145,82	145,82	0,00	0,00	0,00	0,00	0,00
TOTALE TITOLO null - null			4.403,62	4.403,62	0,00	0,00	0,00	0,00	0,00
TITOLO 1 - Spese correnti			4.403,62	4.403,62	0,00	0,00	0,00	0,00	0,00
MACROAGGREGATO 101 - Redditi da lavoro dipendente									
CAPITOLO U0001210200 - SPESE PER IL PERSONALE COMANDATO		2015	6.535,83	6.535,83	0,00	0,00	0,00	0,00	0,00
TOTALE CAPITOLO			6.535,83	6.535,83	0,00	0,00	0,00	0,00	0,00
CAPITOLO U0001211500 - RESIDUI SU FONDO PER IL LAVORO STRAORDINARIO, COMPRESO IL PAGAMENTO DEI CONTRIBUTI PREVIDENZIALI A CARICO DELL'ENTE		2015	315,89	315,89	0,00	0,00	0,00	0,00	0,00
TOTALE CAPITOLO			315,89	315,89	0,00	0,00	0,00	0,00	0,00
TOTALE MACROAGGREGATO 101 - Redditi da lavoro dipendente			315,89	315,89	0,00	0,00	0,00	0,00	0,00
MACROAGGREGATO 102 - Imposte e tasse a carico dell'ente			6.851,72	6.851,72	0,00	0,00	0,00	0,00	0,00
CAPITOLO U0001211200 - RESIDUI VERSAMENTO IRAP SULLE RETRIBUZIONI CORRISPOSTE AL PERSONALE DIPENDENTE		2015	3.225,62	3.225,62	0,00	0,00	0,00	0,00	0,00
TOTALE CAPITOLO			3.225,62	3.225,62	0,00	0,00	0,00	0,00	0,00
TOTALF. MACROAGGREGATO 102 - Imposte e tasse a carico dell'ente			3.225,62	3.225,62	0,00	0,00	0,00	0,00	0,00
MACROAGGREGATO 103 - Acquisto di beni e servizi			3.225,62	3.225,62	0,00	0,00	0,00	0,00	0,00
CAPITOLO U0001230200 - RESIDUI SPESE CONDOMINIALI, REGISTRAZIONE CONTRATTI ED ALTRE EVENTUALI SPESE DI FUNZIONAMENTO		2015	6.000,00	6.000,00	0,00	0,00	0,00	0,00	0,00
TOTALE CAPITOLO			6.000,00	6.000,00	0,00	0,00	0,00	0,00	0,00
CAPITOLO U0001230600 - RESIDUI SPESE PER LA MANUTENZIONE, RINNOVAMENTO ED ACQUISTO MOBILI SUPPELLETILI, MACCHINE ED ATTREZZ. DUFFICIO ED AUTOVETTURE, VIDEO SORVEGL., ACCESSI CONTROLLATI		2015	31.872,94	31.872,94	0,00	0,00	0,00	0,00	0,00
TOTALE CAPITOLO			31.872,94	31.872,94	0,00	0,00	0,00	0,00	0,00
CAPITOLO U0001230700 - RESIDUI SPESE DI RISCALDAMENTO, ILLUMINAZIONE, GAS, ACQUA, PULIZIA DEI LOCALI, SERVIZIO DI VIGILANZA, ECC.		2015	4.127,66	4.127,66	0,00	0,00	0,00	0,00	0,00
TOTALE CAPITOLO			4.127,66	4.127,66	0,00	0,00	0,00	0,00	0,00
CAPITOLO U0001310500 - RESIDUI SPESE PER LA GESTIONE DEI FASCICOLI AZIENDALI CON FONDI ASSEGNATI DA PARTE DI AGEA - RISORSE VINCOLATE (UPB 220 - CAP 2201 ENTRATE)		2015	80.749,17	80.749,17	0,00	0,00	0,00	0,00	0,00
TOTALE CAPITOLO			80.749,17	80.749,17	0,00	0,00	0,00	0,00	0,00
CAPITOLO U0001310600 - RESIDUI CONTROLLI OBBLIGATORI SULLE SPESE COMUNITARIE ANCHE IN CONVENZIONE (SPESE OBBLIGATORIE)		2015	91.878,04	91.878,04	0,00	0,00	0,00	0,00	0,00
TOTALE CAPITOLO			91.878,04	91.878,04	0,00	0,00	0,00	0,00	0,00
CAPITOLO U0001310800 - RESIDUI SPESE PER ADEMPIMENTI DI COMPETENZA DELL'O.P. PER ATTUAZIONE DELLA PAC		2015	10.201,01	10.201,01	0,00	0,00	0,00	0,00	0,00
TOTALE CAPITOLO			10.201,01	10.201,01	0,00	0,00	0,00	0,00	0,00
CAPITOLO U0001310900 - RESIDUI ATTIVITA' SVOLTE IN BASE A CONVENZIONI CON L'AUTORITA' DI GESTIONE DEL PSR CALABRIA		2015	14.843,66	14.843,66	0,00	0,00	0,00	0,00	0,00
TOTALE CAPITOLO			14.843,66	14.843,66	0,00	0,00	0,00	0,00	0,00
CAPITOLO U0001320100 - RESIDUI SPESE LEGALI E PERITALI (SPESE OBBLIGATORIE)		2015	17.197,16	17.197,16	0,00	0,00	0,00	0,00	0,00
TOTALE CAPITOLO			17.197,16	17.197,16	0,00	0,00	0,00	0,00	0,00
CAPITOLO U0001420100 - RESIDUI SPESE PER LA MANUTENZIONE DELLE APPARECCHIATURE E PER LA GESTIONE DEI SISTEMI INFORMATICI E TELEMATICI		2015	2.440,00	2.440,00	0,00	0,00	0,00	0,00	0,00
TOTALE CAPITOLO			2.440,00	2.440,00	0,00	0,00	0,00	0,00	0,00

MISSIONE U.16 - Agricoltura, politiche agroalimentari e pesca			
PROGRAMMA U.16 - Sviluppo del settore agricolo e del sistema agroalimentare			
TOTALE MACROAGGREGATO 103 - Aquisito di beni e servizi	259.309,64	259.309,64	0,00
TOTALE TITOLO 1 - Spese correnti	269.386,98	269.386,98	0,00
TOTALE PROGRAMMA U.16 - Sviluppo del settore agricolo e del sistema agroalimentare	273.790,60	273.790,60	0,00
TOTALE MISSIONE U.16 - Agricoltura, politiche agroalimentari e pesca	273.790,60	273.790,60	0,00



MISSIONE U.99 - SERVIZI PER CONTO TERZI					
PROGRAMMA U.99 - Servizi per conto terzi - Partite di giro					
TITOLO 7 - Uscite per conto terzi e partite di giro					
MACROAGGREGATO 701 - Uscite per partite di giro					
CAPITOLO U0003110100 - RITENUTE ERARIALI SULLE INDENNITA' E SUGLI ASSEGNI CORRISPOSTI AGLI ORGANI STATUTARI ED AI DIPENDENTI (6101 E)		2015			
TOTALE CAPITOLO		1.800,39	0,00	0,00	1.800,39
CAPITOLO U0003110300 - EROGAZIONE DELLE RITENUTE DIVERSE DI NATURA NON ERARIALE, MUTUALISTICA O PREV.LE SUGLI ENOLUMENTI CORRISPOSTI AL PERSONALE DIPENDENTE (610300 E)		1.800,39	0,00	0,00	1.800,39
TOTALE CAPITOLO		649,39	649,39	0,00	0,00
TOTALE MACROAGGREGATO 701 - Uscite per partite di giro		649,39	649,39	0,00	0,00
TOTALE TITOLO 7 - Uscite per conto terzi e partite di giro		2.449,78	649,39	0,00	1.800,39
TOTALE PROGRAMMA U.99 - Servizi per conto terzi - Partite di giro		2.449,78	649,39	0,00	1.800,39
TOTALE MISSIONE U.99 - SERVIZI PER CONTO TERZI		2.449,78	649,39	0,00	1.800,39
TOTALE GENERALE		2.449,78	649,39	0,00	1.800,39
		373.220,10	371.419,71	0,00	1.800,39



ACCERTAMENTI ASSUNTI NELL'ESERCIZIO DI RIFERIMENTO E NEGLI ESERCIZI PRECEDENTI IMPUTATI ALL'ANNO SUCCESSIVO CUI SI RIFERISCE IL RENDICONTO E SEGUENTI ANNO 2015

Allegato f) al Rendiconto - Accertamenti pluriennali

TITOLI E TIPOLOGIE DI ENTRATA	Anno successivo a quello cui si riferisce il rendiconto		Secondo anno successivo a quello cui si riferisce il rendiconto		Anni successivi
	Previsioni di competenza	Accertamenti	Previsioni di competenza del bilancio pluriennale	Accertamenti	
TITOLO 2 - Trasferimenti correnti					
20101 TIPOLOGIA 101 - Trasferimenti correnti da Amministrazioni pubbliche		0,00	4.000.000,00	0,00	0,00
TOTALE TITOLO 2	3.400.000,00	0,00	4.000.000,00	0,00	0,00
TITOLO 3 - Entrate extratributarie					
30300 TIPOLOGIA 300 - Interessi attivi	0,00	4.471,07	0,00	0,00	0,00
30500 TIPOLOGIA 500 - Rimborsi e altre entrate correnti	13.663,00	12.901,35	0,00	0,00	0,00
TOTALE TITOLO 3	13.663,00	17.372,42	0,00	0,00	0,00
TITOLO 9 - Entrate per conto terzi e partite di giro					
90100 TIPOLOGIA 100 - Entrate per partite di giro	780.000,00	603.178,66	780.000,00	0,00	0,00
90200 TIPOLOGIA 200 - Entrate per conto terzi	50.000,00	10.656,87	50.000,00	0,00	0,00
TOTALE TITOLO 9	830.000,00	613.835,53	830.000,00	0,00	0,00
TOTALE ACCERTAMENTI	4.243.663,00	631.207,95	4.830.000,00	0,00	0,00



**IMPEGNI ASSUNTI NELL'ESERCIZIO DI RIFERIMENTO E NEGLI ESERCIZI PRECEDENTI IMPUTATI ALL'ANNO SUCCESSIVO CUI SI RIFERISCE IL RENDICONTO E
 SEGUENTI
 ANNO 2015**

Allegato al Rendiconto - Impegni pluriennali

	Anno successivo a quello cui si riferisce il rendiconto		Secondo anno successivo a quello cui si riferisce il rendiconto		Anni successivi
	Previsioni di competenza	Impegni	Previsioni di competenza del bilancio pluriennale	Impegni	
TITOLI E MACROAGGREGATI DI SPESA					
TITOLO 1 - Spese correnti					
101 Redditi da lavoro dipendente	2.559.719,49	1.061.691,73	2.221.696,94	0,00	0,00
102 Imposte e tasse a carico dell'ente	171.443,91	65.399,72	145.800,00	0,00	0,00
103 Acquisto di beni e servizi	2.880.587,79	998.706,13	1.481.803,06	0,00	0,00
107 Interessi passivi	0,00	0,00	300,00	0,00	0,00
108 Altre spese per redditi da capitale	400,00	57,12	400,00	0,00	0,00
110 Altre spese correnti	401.429,59	10.169,55	70.000,00	0,00	0,00
TOTALE TITOLO 1	6.013.580,78	2.136.024,25	3.920.000,00	0,00	0,00
TITOLO 2 - Spese in conto capitale					
202 Investimenti fissi lordi	280.593,02	7.377,34	80.000,00	0,00	0,00
TOTALE TITOLO 2	280.593,02	7.377,34	80.000,00	0,00	0,00
TITOLO 7 - Uscite per conto terzi e partite di giro					
701 Uscite per partite di giro	820.000,00	308.188,55	820.000,00	0,00	0,00
702 Uscite per conto terzi	10.000,00	0,00	10.000,00	0,00	0,00
TOTALE TITOLO 7	830.000,00	308.188,55	830.000,00	0,00	0,00
TOTALE IMPEGNI	7.124.173,80	2.451.590,14	4.830.000,00	0,00	0,00





OGGETTO: Rendiconto esercizio 2015 - Dichiarazione riguardante la non esistenza di partite di spesa fuori bilancio

Il sottoscritto Maurizio Nicolai, rappresentante legale dell'ARCEA, a seguito di opportune ed approfondite verifiche

ATTESTA

che alla chiusura dell'esercizio finanziario 2015 non esisteva alcun impegno di spesa fuori bilancio e non registrato nel rendiconto dell'esercizio stesso.

Catanzaro, li _____



IL DIRETTORE

Maurizio Nicolai

ARCEA - CONTO DEL PATRIMONIO ATTIVO

	Importi parziali	Consistenza iniziale	VARIAZIONI DA C/FINANZIARIO		VARIAZIONI DA ALTRE CAUSE		Consistenza finale
			+	-	+	-	
B) ATTIVO CIRCOLANTE							
1) RIMANENZE							
II) CREDITI							
1) verso contribuenti							
2) verso enti del settore pubblico allargato							
a) Stato -correnti							
-capitale							
b) Regione -correnti		1.586.611,36	3.606.119,78	1.610.824,41			3.581.906,73
-capitale							
c) Altri -correnti		100.000,00	355.093,73	99.881,66			355.212,07
-capitale							
3) verso debitori diversi							
a) verso utenti di servizi pubblici							
b) verso utenti di beni patrimoniali							
c) verso altri -correnti							
-capitale							
d) da alienazioni patrimoniali							
c) per somme corrisposte e/terzi		1.197,69	560.694,70	560.859,40			1.032,99
4) Crediti per IVA							
5) Per depositi							
a) banche		6.122,29	8.125,20	14.247,49			0,00
b) Cassa Depositi e Prestiti							
III) ATTIVITA' FINANZIARIE CHE NON COSTITUISCONO IMMOBILIZZI							
1) Titoli		1.693.931,34	4.530.033,41	2.285.812,96			3.938.151,79
Totale							
IV) DISPONIBILITA' LIQUIDE							
1) Fondo di cassa		2.440.301,53	2.285.812,96	4.092.314,83			633.799,66
2) Depositi bancari		2.440.301,53	2.285.812,96	4.092.314,83			633.799,66
Totale		4.134.232,87	6.815.846,37	6.378.127,79	0,00	0,00	4.571.951,45
TOTALE ATTIVO CIRCOLANTE							
C) RATEI E RISCONTI							
I) Ratei attivi							
II) Ratei passivi							
TOTALE RATEI E RISCONTI							
TOTALE DELL'ATTIVO (A+B+C)		4.321.256,08	6.872.578,78	6.378.127,79	-	61.729,18	4.724.300,44



TOTALE CONTI D'ORDINE

ARCEA- CONTO DEL PATRIMONIO PASSIVO

	Importi Parziali	Consistenza iniziale	VARIAZIONI DA C/FINANZIARIO		VARIAZIONI DA ALTRE CAUSE		Consistenza Finale
			+	-	+	-	
A) PATRIMONIO NETTO							
I) Netto Patrimoniale		1.212.732,78					
II) Netto dei beni demaniali			2.452.071,29	2.285.812,96	61.729,18	-2.617.558,05	3.934.819,98
TOTALE PATRIMONIO NETTO		1.212.732,78	2.452.071,29	2.285.812,96	61.729,18	-2.617.558,05	3.934.819,98
B) CONFERIMENTI							
I) Conferimenti da trasferimenti in e/capitale							
II) Conferimenti da concessioni di edificare							
III) Conferimenti da concessioni pluriennali							
TOTALE CONFERIMENTI							
C) DEBITI							
Debiti di finanziamento							
I) per finanziamenti a breve termine							
2) per mutui e prestiti							
3) per prestiti obbligazionari							
4) per debiti pluriennali							
Debiti di funzionamento		3.106.073,52	3.859.812,79	3.626.466,92		2.647.235,50	692.183,89
Debiti per IVA							
Debiti per anticipazioni di cassa							
Debiti per somme anticipate da terzi		2449,78	560.694,70	465.847,91			97.296,57
Debiti verso:							
I) imprese controllate							
2) imprese collegate							
3) altri (aziende speciali, consorzi, istituzioni)							
Altri debiti							
TOTALE DEBITI		3.108.523,30	4.420.507,49	4.092.314,83	0,00	2.647.235,50	789.480,46
D) RATEI E RISCONTI							
I) Ratei passivi							
II) Risconti passivi							
TOTALE RATEI E RISCONTI							
TOTALE DEL PASSIVO (A+B+C+D)		4.321.256,08	6.872.578,78	6.378.127,79	61.729,18	29.677,45	4.724.300,44
E) CONTI D'ORDINE							
IMPEGNI OPERE DA REALIZZARE							
CONFERIMENTI IN AZIENDE SPECIALI							
BENI DI TERZI							
IMPEGNI ESERCIZI FUTURI							
TOTALE CONTI D'ORDINE							



CONTO DEL PATRIMONIO (ATTIVO)

al 31/12/2015

Calcolo Fiscale

Conto	Descrizione	Consistenza Iniziale	Variaz. da C/Finanziario		Variaz. da Altre Cause		Consistenza Finale
			+	-	+	-	
CATE4	BENI NON INVENTARIABILI	138.200,73					138.200,73
	Relativo Fondo Ammortamento	96.306,05			12.347,11		108.653,16
	Importo Netto	41.894,68			-12.347,11		29.547,57
	Totale IMMOBILIZZAZIONI IMMATERIALI	138.200,73			12.347,11		138.200,73
	Relativo Fondo Ammortamento	96.306,05			12.347,11		108.653,16
	Importo Netto	41.894,68			-12.347,11		29.547,57

ALLEGATO - M



CONTO DEL PATRIMONIO (ATTIVO)

al 31/12/2015

Calcolo Fiscale

Conto	Descrizione	Consistenza Iniziale	Variaz. da C/Finanziario	Variaz. da Altre Cause	Consistenza Finale
CATE1	IMMOBILIZZAZIONI MATERIALI				
	MOBILI, ARREDI, OGGETTI ARTISTICI, MACCHIE DA SCRIVERE, PC	401.042,75	56.732,41	-74.399,94	383.375,22
	Relativo Fondo Ammortamento	272.009,72	60.713,32	-57.069,60	275.653,44
	Importo Netto	129.033,03	56.732,41	-17.330,34	107.721,78
CATE3	STRUMENTI E MATERIALI SPECIALI, UTENSILI ED ATTREZZATURE	20.313,68			20.313,68
	Relativo Fondo Ammortamento	4.218,18	1.015,86		5.234,04
	Importo Netto	16.095,50	-1.015,86		15.079,64
	Totale IMMOBILIZZAZIONI MATERIALI	421.356,43	56.732,41	-74.399,94	403.688,90
	Relativo Fondo Ammortamento	276.227,90	61.729,18	-57.069,60	280.887,48
	Importo Netto	145.128,53	56.732,41	-17.330,34	122.801,42



Registro fiscale cespiti

del 31/12/2015

Categoria Fiscale 1 - MOBILI, ARREDI , OGGETTI ARTISTICI, MACCHIDA SCRIVERE , PC

Num Inventario	Descrizione	Val.Patr.	Inizio amm. Data mov.	Qta	Qta f.uso	Costo	Ammort. Ordinario	Residuo	Ricavo Note
153	PORTA PC 80X60 COLORE LEGNO	22/03/2007	22/03/2007						
	Valori inizio esercizio		01/01/2015	1					
	CANCELLAZIONE		31/12/2015	-1					
	Valori finali		31/12/2015	0					
325	CASSETTIERA GRIGIA	22/03/2007	22/03/2007						
	Valori inizio esercizio		01/01/2015	1					
	CANCELLAZIONE		31/12/2015	-1					
	Valori finali		31/12/2015	0					
384	ARMADIO BASSO GRIGIO	22/03/2007	22/03/2007						
	Valori inizio esercizio e finali		01/01/2015	1					
385	ARMADIO BASSO GRIGIO	22/03/2007	22/03/2007						
	Valori inizio esercizio e finali		01/01/2015	1					
414	PORTA PC	22/03/2007	22/03/2007						
	Valori inizio esercizio		01/01/2015	1					
	CANCELLAZIONE		31/12/2015	-1					
	Valori finali		31/12/2015	0					
374	VETRINA ALBO PRETORIO	28/09/2007	28/09/2007						
	Valori inizio esercizio		01/01/2015	1	0	571,20	352,31	218,89	
	CANCELLAZIONE		31/12/2015	-1		-571,20	-352,31		
	Valori finali		31/12/2015	0	0	0,00	0,00	0,00	
11	PC CLIENT UNITA" C.LE TASTIERA MOUSE	11/02/2008	11/02/2008						
	Valori inizio esercizio		01/01/2015	1	0	807,41	807,41		
	CANCELLAZIONE		31/12/2015	-1		-807,41	-807,41		
	Valori finali		31/12/2015	0	0	0,00	0,00	0,00	
12	MONITOR	11/02/2008	11/02/2008						
	Valori inizio esercizio e finali		01/01/2015	1	0	236,99	236,99		
24	PC CLIENT UNITA" C.LE TASTIERA E MOUSE	11/02/2008	11/02/2008						
	Valori inizio esercizio e finali		01/01/2015	1	0	807,41	807,41		
25	MONITOR	11/02/2008	11/02/2008						
	Valori inizio esercizio e finali		01/01/2015	1	0	236,99	236,99		
54	PC CLIENT UNITA" C.LE CON TASTIERA E MOUSE	11/02/2008	11/02/2008						
	Valori inizio esercizio		01/01/2015	1	0	807,41	807,41		
	CANCELLAZIONE		30/10/2015	-1		-807,41	-807,41		
	Valori finali		31/12/2015	0	0	0,00	0,00	0,00	
55	MONITOR	11/02/2008	11/02/2008						
	Valori inizio esercizio e finali		01/01/2015	1	0	236,99	236,99		
275	MONITOR	11/02/2008	11/02/2008						
	Valori inizio esercizio e finali		01/01/2015	1	0	236,99	236,99		
276	PC CLIENT UNITA" C.LE CON TASTIERA E MOUSE	11/02/2008	11/02/2008						
	Valori inizio esercizio		01/01/2015	1	0	807,41	807,41		
	CANCELLAZIONE		31/12/2015	-1		-807,41	-807,41		
	Valori finali		31/12/2015	0	0	0,00	0,00	0,00	

01/08/2016 10:48

Regione Calabria Enti Esterni



Registro fiscale cespiti

del 31/12/2015

Categoria Fiscale 1 - MOBILI, ARREDI , OGGETTI ARTISTICI, MACCHIDA SCRIVERE , PC

Num Inventario	Descrizione	Val.Patr.	Inizio amm. Data mov.	Qta	Qta f.uso	Costo	Ammort. Ordinario	Residuo	Ricavo Note
290	MONITOR	11/02/2008	11/02/2008						
	Valori inizio esercizio e finali		01/01/2015	1	0	236,99	236,99		
291	PC CLIENT UNITA" C.LE CON TASTIERA E MOUSE	11/02/2008	11/02/2008						
	Valori inizio esercizio		01/01/2015	1	0	807,41	807,41		
	CANCELLAZIONE		31/12/2015	-1		-807,41	-807,41		
	Valori finali		31/12/2015	0	0	0,00	0,00	0,00	
292	MONITOR	11/02/2008	11/02/2008						
	Valori inizio esercizio		01/01/2015	1	0	236,99	236,99		
	CANCELLAZIONE		31/12/2015	-1		-236,99	-236,99		
	Valori finali		31/12/2015	0	0	0,00	0,00	0,00	
293	PC CLIENT UNITA" C.LE CON TASTIERA E MOUSE	11/02/2008	11/02/2008						
	Valori inizio esercizio		01/01/2015	1	0	807,41	807,41		
	CANCELLAZIONE		31/12/2015	-1		-807,41	-807,41		
	Valori finali		31/12/2015	0	0	0,00	0,00	0,00	
295	MONITOR	11/02/2008	11/02/2008						
	Valori inizio esercizio		01/01/2015	1	0	236,99	236,99		
	CANCELLAZIONE		31/12/2015	-1		-236,99	-236,99		
	Valori finali		31/12/2015	0	0	0,00	0,00	0,00	
296	PC CLIENT UNITA" C.LE CON TASTIERA E MOUSE	11/02/2008	11/02/2008						
	Valori inizio esercizio		01/01/2015	1	0	807,41	807,41		
	CANCELLAZIONE		31/12/2015	-1		-807,41	-807,41		
	Valori finali		31/12/2015	0	0	0,00	0,00	0,00	
298	FOTOCOPIATORE	11/02/2008	11/02/2008						
	Valori inizio esercizio		01/01/2015	1	0	1.800,00	1.110,24	689,76	
	CANCELLAZIONE		31/12/2015	-1		-1.800,00	-1.110,24		
	Valori finali		31/12/2015	0	0	0,00	0,00	0,00	
300	NOTEBOOK HP	11/02/2008	11/02/2008						
	Valori inizio esercizio e finali		01/01/2015	1	0	1.319,34	1.319,34		
301	SERVER HP PROLIANT	11/02/2008	11/02/2008						
	Valori inizio esercizio		01/01/2015	1	0	2.239,20	2.239,20		
	CANCELLAZIONE		30/10/2015	-1		-2.239,20	-2.239,20		
	Valori finali		31/12/2015	0	0	0,00	0,00	0,00	
317	ARMADIO SICUREZZA	29/02/2008	29/02/2008						
	Valori inizio esercizio		01/01/2015	1	0	1.122,00	692,05	429,95	
	AMMORTAMENTI FINE ESERCIZIO Amm. fiscale 10%		31/12/2015	1	0		112,20		
	Valori finali		31/12/2015	0	0	1.122,00	804,25	317,75	
453	FIREWALL DFL-700	11/04/2008	11/04/2008						
	Valori inizio esercizio e finali		01/01/2015	1	0	1.000,00	1.000,00		
372	CORDLESS BRONDI	30/04/2008	30/04/2008						
	Valori inizio esercizio		01/01/2015	1	0	45,60	40,20	5,40	
	CANCELLAZIONE		31/12/2015	-1		-45,60	-40,20		

01/08/2016 10:48

Regione Calabria Enti Esterni

Pagina 2 di 115

Registro fiscale cespiti

del 31/12/2015

Categoria Fiscale 1 - MOBILI, ARREDI, OGGETTI ARTISTICI, MACCH.DA SCRIVERE, PC

Num Inventario	Descrizione	Val.Patr.	Inizio amm. Data mov.	Qta	Qta f.uso	Costo	Ammort. Ordinario	Residuo	Ricavo Note
	Valori finali		31/12/2015	0	0	0,00	0,00	0,00	
399	SCANNER	30/04/2008	30/04/2008						
	Valori inizio esercizio e finali		01/01/2015	1	0	86,40	86,40		
402	SCANNER	30/04/2008	30/04/2008						
	Valori inizio esercizio		01/01/2015	1	0	86,40	86,40		
	CANCELLAZIONE		31/12/2015	-1		-86,40	-86,40		
	Valori finali		31/12/2015	0	0	0,00	0,00	0,00	
403	CORDLESS BRONDI	30/04/2008	30/04/2008						
	Valori inizio esercizio		01/01/2015	1	0	45,60	40,20	5,40	
	AMMORTAMENTI FINE ESERCIZIO Amm. fiscale 20%		31/12/2015				5,40		
	Valori finali		31/12/2015	1	0	45,60	45,60	0,00	
404	CORDLESS BRONDI	30/04/2008	30/04/2008						
	Valori inizio esercizio		01/01/2015	1	0	45,60	40,20	5,40	
	CANCELLAZIONE		31/12/2015	-1		-45,60	-40,20		
	Valori finali		31/12/2015	0	0	0,00	0,00	0,00	
405	CORDLESS BRONDI	30/04/2008	30/04/2008						
	Valori inizio esercizio		01/01/2015	1	0	45,60	40,20	5,40	
	CANCELLAZIONE		31/12/2015	-1		-45,60	-40,20		
	Valori finali		31/12/2015	0	0	0,00	0,00	0,00	
406	CORDLESS BRONDI	30/04/2008	30/04/2008						
	Valori inizio esercizio		01/01/2015	1	0	45,60	40,20	5,40	
	CANCELLAZIONE		31/12/2015	-1		-45,60	-40,20		
	Valori finali		31/12/2015	0	0	0,00	0,00	0,00	
407	CORDLESS BRONDI	30/04/2008	30/04/2008						
	Valori inizio esercizio		01/01/2015	1	0	45,60	40,20	5,40	
	AMMORTAMENTI FINE ESERCIZIO Amm. fiscale 20%		31/12/2015				5,40		
	Valori finali		31/12/2015	1	0	45,60	45,60	0,00	
1	POLTRONA MEDIA NERA	14/05/2008	14/05/2008						
	Valori inizio esercizio		01/01/2015	1	0	196,32	121,10	75,22	
	AMMORTAMENTI FINE ESERCIZIO Amm. fiscale 10%		31/12/2015				19,64		
	Valori finali		31/12/2015	1	0	196,32	140,74	55,58	
2	SCRIVANIA CON ALLUNGO	14/05/2008	14/05/2008						
	Valori inizio esercizio		01/01/2015	1	0	634,28	391,23	243,05	
	AMMORTAMENTI FINE ESERCIZIO Amm. fiscale 10%		31/12/2015				63,43		
	Valori finali		31/12/2015	1	0	634,28	454,66	179,62	
3	CASSETTIERA 3 CASS. RUOTE	14/05/2008	14/05/2008						
	Valori inizio esercizio		01/01/2015	1	0	208,44	128,58	79,86	
	AMMORTAMENTI FINE ESERCIZIO Amm. fiscale 10%		31/12/2015				20,85		
	Valori finali		31/12/2015	1	0	208,44	149,43	59,01	
4	MOBILE BASSO C/FRIGO	14/05/2008	14/05/2008						
	Valori inizio esercizio		01/01/2015	1	0	1.119,43	690,48	428,95	
	AMMORTAMENTI FINE ESERCIZIO Amm. fiscale 10%		31/12/2015				111,95		
	Valori finali		31/12/2015	1	0	1.119,43	802,43	317,00	

01/08/2016 10:48

Regione Calabria Enti Esterni



Registro fiscale cespiti

del 31/12/2015

Categoria Fiscale 1 - MOBILI, ARREDI, OGGETTI ARTISTICI, MACCH.DA SCRIVERE, PC

Num Inventario	Descrizione	Val.Patr.	Inizio amm. Data mov.	Qta	Qta f.uso	Costo	Ammort. Ordinario	Residuo	Ricavo Note
5	LIBRERIA ALTA	14/05/2008	14/05/2008						
	Valori inizio esercizio		01/01/2015	1	0	656,99	405,23	251,76	
	AMMORTAMENTI FINE ESERCIZIO Amm. fiscale 10%		31/12/2015				65,70		
	Valori finali		31/12/2015	1	0	656,99	470,93	186,06	
6	POLTRONA MEDIA NERA	14/05/2008	14/05/2008						
	Valori inizio esercizio		01/01/2015	1	0	184,45	113,78	70,67	
	AMMORTAMENTI FINE ESERCIZIO Amm. fiscale 10%		31/12/2015				18,45		
	Valori finali		31/12/2015	1	0	184,45	132,23	52,22	
7	POLTRONA MEDIA NERA	14/05/2008	14/05/2008						
	Valori inizio esercizio		01/01/2015	1	0	184,45	113,78	70,67	
	AMMORTAMENTI FINE ESERCIZIO Amm. fiscale 10%		31/12/2015				18,45		
	Valori finali		31/12/2015	1	0	184,45	132,23	52,22	
8	DIVANO 2 POSTI	14/05/2008	14/05/2008						
	Valori inizio esercizio		01/01/2015	1	0	561,60	346,39	215,21	
	AMMORTAMENTI FINE ESERCIZIO Amm. fiscale 10%		31/12/2015				56,16		
	Valori finali		31/12/2015	1	0	561,60	402,55	159,05	
9	LAMPADA PHOENIX	14/05/2008	14/05/2008						
	Valori inizio esercizio		01/01/2015	1	0	73,39	45,27	28,12	
	AMMORTAMENTI FINE ESERCIZIO Amm. fiscale 10%		31/12/2015				7,34		
	Valori finali		31/12/2015	1	0	73,39	52,61	20,78	
10	APPENDIABILI COLONNA	14/05/2008	14/05/2008						
	Valori inizio esercizio		01/01/2015	1	0	33,23	20,51	12,72	
	AMMORTAMENTI FINE ESERCIZIO Amm. fiscale 10%		31/12/2015				3,33		
	Valori finali		31/12/2015	1	0	33,23	23,84	9,39	
15	POLTRONA ALTA NERA	14/05/2008	14/05/2008						
	Valori inizio esercizio		01/01/2015	1	0	196,32	121,10	75,22	
	AMMORTAMENTI FINE ESERCIZIO Amm. fiscale 10%		31/12/2015				19,64		
	Valori finali		31/12/2015	1	0	196,32	140,74	55,58	
16	POLTRONA MEDIA NERA	14/05/2008	14/05/2008						
	Valori inizio esercizio		01/01/2015	1	0	184,45	113,78	70,67	
	AMMORTAMENTI FINE ESERCIZIO Amm. fiscale 10%		31/12/2015				18,45		
	Valori finali		31/12/2015	1	0	184,45	132,23	52,22	
17	POLTRONA MEDIA NERA	14/05/2008	14/05/2008						
	Valori inizio esercizio		01/01/2015	1	0	184,45	113,78	70,67	
	AMMORTAMENTI FINE ESERCIZIO Amm. fiscale 10%		31/12/2015				18,45		
	Valori finali		31/12/2015	1	0	184,45	132,23	52,22	
18	SCRIVANIA CRISTALLO	14/05/2008	14/05/2008						
	Valori inizio esercizio		01/01/2015	1	0	1.328,40	819,36	509,04	
	AMMORTAMENTI FINE ESERCIZIO Amm. fiscale 10%		31/12/2015				132,84		
	Valori finali		31/12/2015	1	0	1.328,40	952,20	376,20	
19	CASSETTIERA 3 CASS. RUOTE	14/05/2008	14/05/2008						
	Valori inizio esercizio		01/01/2015	1	0	207,78	128,16	79,62	
	AMMORTAMENTI FINE ESERCIZIO Amm. fiscale 10%		31/12/2015				20,78		

01/08/2016 10:48

Regione Calabria Enti Esterni

Pagina 4 di 115

Registro fiscale cespiti

del 31/12/2015

Categoria Fiscale 1 - MOBILI, ARREDI, OGGETTI ARTISTICI, MACCHIDA SCRIVERE, PC

Num Inventario	Descrizione	Val.Patr.	Inizio amm. Data mov.	Qta	Qta f.uso	Costo	Ammort. Ordinario	Residuo	Ricavo Note
20	Valori finali MOBILE BASSO C/FRIGO	14/05/2008	31/12/2015 14/05/2008	1	0	207,78	148,94	58,84	
	Valori inizio esercizio AMMORTAMENTI FINE ESERCIZIO Amm. fiscale 10%		01/01/2015 31/12/2015	1	0	1.119,42	690,48 111,95	428,94	
21	Valori finali LIBRERIA ALTA VETRO	14/05/2008	31/12/2015 14/05/2008	1	0	1.119,42	802,43	316,99	
	Valori inizio esercizio AMMORTAMENTI FINE ESERCIZIO Amm. fiscale 10%		01/01/2015 31/12/2015	1	0	656,99	405,23 65,70	251,76	
22	Valori finali LAMPADA PHOENIX	14/05/2008	31/12/2015 14/05/2008	1	0	656,99	470,93	186,06	
	Valori inizio esercizio AMMORTAMENTI FINE ESERCIZIO Amm. fiscale 10%		01/01/2015 31/12/2015	1	0	73,39	45,27 7,34	28,12	
129	Valori finali MOBILE ANTE VETRO	14/05/2008	31/12/2015 14/05/2008	1	0	73,39	52,61	20,78	
	Valori inizio esercizio AMMORTAMENTI FINE ESERCIZIO Amm. fiscale 10%		01/01/2015 31/12/2015	1	0	1.176,96	725,96 117,70	451,00	
130	Valori finali LAMPADA PHOENIX	14/05/2008	31/12/2015 14/05/2008	1	0	1.176,96	843,66	333,30	
	Valori inizio esercizio AMMORTAMENTI FINE ESERCIZIO Amm. fiscale 10%		01/01/2015 31/12/2015	1	0	73,39	45,27 7,34	28,12	
131	Valori finali APPENDIABILI COLONNA	14/05/2008	31/12/2015 14/05/2008	1	0	73,39	52,61	20,78	
	Valori inizio esercizio AMMORTAMENTI FINE ESERCIZIO Amm. fiscale 10%		01/01/2015 31/12/2015	1	0	33,23	20,51 3,33	12,72	
132	Valori finali SCRIVANIA ALLUNGO	14/05/2008	31/12/2015 14/05/2008	1	0	33,23	23,84	9,39	
	Valori inizio esercizio AMMORTAMENTI FINE ESERCIZIO Amm. fiscale 10%		01/01/2015 31/12/2015	1	0	656,40	404,86 65,64	251,54	
133	Valori finali CASSETTIERA 4 CASSETTI	14/05/2008	31/12/2015 14/05/2008	1	0	656,40	470,50	185,90	
	Valori inizio esercizio AMMORTAMENTI FINE ESERCIZIO Amm. fiscale 10%		01/01/2015 31/12/2015	1	0	208,20	128,42 20,82	79,78	
134	Valori finali MOBILE BASSO C/FRIGO	14/05/2008	31/12/2015 14/05/2008	1	0	208,20	149,24	58,96	
	Valori inizio esercizio AMMORTAMENTI FINE ESERCIZIO Amm. fiscale 10%		01/01/2015 31/12/2015	1	0	898,75	554,36 89,88	344,39	
135	Valori finali MOBILE BASSO C/FRIGO	14/05/2008	31/12/2015 14/05/2008	1	0	898,75	644,24	254,51	
	Valori inizio esercizio AMMORTAMENTI FINE ESERCIZIO Amm. fiscale 10%		01/01/2015 31/12/2015	1	0	951,12	586,66 95,12	364,46	
136	Valori finali TAVOLO RIUNIONE	14/05/2008	31/12/2015 14/05/2008	1	0	951,12	681,78	269,34	
	Valori inizio esercizio		01/01/2015	1	0	1.395,89	860,98	534,91	

01/08/2016 10:48

Regione Calabria Enti Esterni



Pagina 5 di 115

Registro fiscale cespiti

del 31/12/2015

Categoria Fiscale 1 - MOBILI, ARREDI, OGGETTI ARTISTICI, MACCHIDA SCRIVERE, PC

Num Inventario	Descrizione	Val.Patr.	Inizio amm. Data mov.	Qta	Qta f.uso	Costo	Ammort. Ordinario	Residuo	Ricavo Note
137	AMMORTAMENTI FINE ESERCIZIO Amm. fiscale 10%		31/12/2015	1	0	1.395,89	139,59	395,32	
	Valori finali POLTRONA POZZETTO	14/05/2008	31/12/2015 14/05/2008	1	0	132,00	81,41 13,20	50,59	
138	Valori finali POLTRONA POZZETTO	14/05/2008	31/12/2015 14/05/2008	1	0	132,00	94,61	37,39	
	Valori inizio esercizio AMMORTAMENTI FINE ESERCIZIO Amm. fiscale 10%		01/01/2015 31/12/2015	1	0	132,00	81,41 13,20	50,59	
139	Valori finali POLTRONA POZZETTO	14/05/2008	31/12/2015 14/05/2008	1	0	132,00	94,61	37,39	
	Valori inizio esercizio AMMORTAMENTI FINE ESERCIZIO Amm. fiscale 10%		01/01/2015 31/12/2015	1	0	132,00	81,41 13,20	50,59	
140	Valori finali POLTRONA POZZETTO	14/05/2008	31/12/2015 14/05/2008	1	0	132,00	94,61	37,39	
	Valori inizio esercizio AMMORTAMENTI FINE ESERCIZIO Amm. fiscale 10%		01/01/2015 31/12/2015	1	0	132,00	81,41 13,20	50,59	
141	Valori finali POLTRONA POZZETTO	14/05/2008	31/12/2015 14/05/2008	1	0	132,00	94,61	37,39	
	Valori inizio esercizio AMMORTAMENTI FINE ESERCIZIO Amm. fiscale 10%		01/01/2015 31/12/2015	1	0	132,00	81,41 13,20	50,59	
142	Valori finali POLTRONA POZZETTO	14/05/2008	31/12/2015 14/05/2008	1	0	132,00	94,61	37,39	
	Valori inizio esercizio AMMORTAMENTI FINE ESERCIZIO Amm. fiscale 10%		01/01/2015 31/12/2015	1	0	132,00	81,41 13,20	50,59	
143	Valori finali POLTRONA POZZETTO	14/05/2008	31/12/2015 14/05/2008	1	0	132,00	94,61	37,39	
	Valori inizio esercizio AMMORTAMENTI FINE ESERCIZIO Amm. fiscale 10%		01/01/2015 31/12/2015	1	0	132,00	81,41 13,20	50,59	
144	Valori finali POLTRONA POZZETTO	14/05/2008	31/12/2015 14/05/2008	1	0	132,00	94,61	37,39	
	Valori inizio esercizio AMMORTAMENTI FINE ESERCIZIO Amm. fiscale 10%		01/01/2015 31/12/2015	1	0	132,00	81,41 13,20	50,59	
145	Valori finali POLTRONA POZZETTO	14/05/2008	31/12/2015 14/05/2008	1	0	132,00	94,61	37,39	
	Valori inizio esercizio AMMORTAMENTI FINE ESERCIZIO Amm. fiscale 10%		01/01/2015 31/12/2015	1	0	132,00	81,41 13,20	50,59	
146	Valori finali POLTRONA POZZETTO	14/05/2008	31/12/2015 14/05/2008	1	0	132,00	94,61	37,39	
	Valori inizio esercizio AMMORTAMENTI FINE ESERCIZIO Amm. fiscale 10%		01/01/2015 31/12/2015	1	0	132,00	81,41 13,20	50,59	
147	Valori finali TAVOLO SALOTTO	14/05/2008	31/12/2015 14/05/2008	1	0	132,00	94,61	37,39	

01/08/2016 10:48

Regione Calabria Enti Esterni

Pagina 6 di 115

Registro fiscale cespiti

del 31/12/2015

Categoria Fiscale 1 - MOBILI, ARREDI, OGGETTI ARTISTICI, MACCH.DA SCRIVERE, PC

Num Inventario	Descrizione	Val.Patr.	Inizio amm. Data mov.	Qta	Qta f.uso	Costo	Ammort. Ordinario	Residuo	Ricavo Note
	Valori inizio esercizio		01/01/2015	1	0	63,16	38,97	24,19	
	AMMORTAMENTI FINE ESERCIZIO Amm. fiscale 10%		31/12/2015				6,32		
	Valori finali		31/12/2015	1	0	63,16	45,29	17,87	
149	POLTRONA ALTA NERA	14/05/2008	14/05/2008						
	Valori inizio esercizio		01/01/2015	1	0	196,32	121,10	75,22	
	AMMORTAMENTI FINE ESERCIZIO Amm. fiscale 10%		31/12/2015				19,64		
	Valori finali		31/12/2015	1	0	196,32	140,74	55,58	
150	POLTRONA MEDIA NERA	14/05/2008	14/05/2008						
	Valori inizio esercizio		01/01/2015	1	0	184,45	113,78	70,67	
	AMMORTAMENTI FINE ESERCIZIO Amm. fiscale 10%		31/12/2015				18,45		
	Valori finali		31/12/2015	1	0	184,45	132,23	52,22	
151	POLTRONA MEDIA NERA	14/05/2008	14/05/2008						
	Valori inizio esercizio		01/01/2015	1	0	184,45	113,78	70,67	
	CANCELLAZIONE		31/12/2015	-1		-184,45	-113,78		
	Valori finali		31/12/2015	0	0	0,00	0,00	0,00	
208	ARMADIO LAMIERA	14/05/2008	14/05/2008						
	Valori inizio esercizio		01/01/2015	1	0	390,22	240,71	149,51	
	AMMORTAMENTI FINE ESERCIZIO Amm. fiscale 10%		31/12/2015				39,03		
	Valori finali		31/12/2015	1	0	390,22	279,74	110,48	
209	ARMADIO LAMIERA	14/05/2008	14/05/2008						
	Valori inizio esercizio		01/01/2015	1	0	390,22	240,71	149,51	
	AMMORTAMENTI FINE ESERCIZIO Amm. fiscale 10%		31/12/2015				39,03		
	Valori finali		31/12/2015	1	0	390,22	279,74	110,48	
210	ARMADIO LAMIERA	14/05/2008	14/05/2008						
	Valori inizio esercizio		01/01/2015	1	0	390,22	240,71	149,51	
	AMMORTAMENTI FINE ESERCIZIO Amm. fiscale 10%		31/12/2015				39,03		
	Valori finali		31/12/2015	1	0	390,22	279,74	110,48	
211	ARMADIO LAMIERA	14/05/2008	14/05/2008						
	Valori inizio esercizio		01/01/2015	1	0	390,22	240,71	149,51	
	CANCELLAZIONE		31/12/2015	-1		-390,22	-240,71		
	Valori finali		31/12/2015	0	0	0,00	0,00	0,00	
212	ARMADIO LAMIERA	14/05/2008	14/05/2008						
	Valori inizio esercizio		01/01/2015	1	0	390,22	240,71	149,51	
	AMMORTAMENTI FINE ESERCIZIO Amm. fiscale 10%		31/12/2015				39,03		
	Valori finali		31/12/2015	1	0	390,22	279,74	110,48	
378	APPENDIABITI COLONNA	14/05/2008	14/05/2008						
	Valori inizio esercizio		01/01/2015	1	0	33,23	20,51	12,72	
	AMMORTAMENTI FINE ESERCIZIO Amm. fiscale 10%		31/12/2015				3,33		
	Valori finali		31/12/2015	1	0	33,23	23,84	9,39	
379	APPENDIABITI COLONNA	14/05/2008	14/05/2008						
	Valori inizio esercizio		01/01/2015	1	0	33,23	20,51	12,72	
	CANCELLAZIONE		31/12/2015	-1		-33,23	-20,51		
	Valori finali		31/12/2015	0	0	0,00	0,00	0,00	

01/08/2016 10:48

Regione Calabria Enti Esterni



Pagina 7 di 115

Registro fiscale cespiti

del 31/12/2015

Categoria Fiscale 1 - MOBILI, ARREDI, OGGETTI ARTISTICI, MACCH.DA SCRIVERE, PC

Num Inventario	Descrizione	Val.Patr.	Inizio amm. Data mov.	Qta	Qta f.uso	Costo	Ammort. Ordinario	Residuo	Ricavo Note
416	APPENDIABITI COLONNA	14/05/2008	14/05/2008						
	Valori inizio esercizio		01/01/2015	1	0	33,23	20,51	12,72	
	AMMORTAMENTI FINE ESERCIZIO Amm. fiscale 10%		31/12/2015				3,33		
	Valori finali		31/12/2015	1	0	33,23	23,84	9,39	
1077	TAVOLO RIUNIONE	14/05/2008	14/05/2008						
	Valori inizio esercizio		01/01/2015	1	0	1.163,24	348,98	814,26	
	AMMORTAMENTI FINE ESERCIZIO Amm. fiscale 10%		31/12/2015				116,33		
	Valori finali		31/12/2015	1	0	1.163,24	465,31	697,93	
1078	TAVOLO RIUNIONE	14/05/2008	14/05/2008						
	Valori inizio esercizio		01/01/2015	1	0	1.163,24	348,98	814,26	
	AMMORTAMENTI FINE ESERCIZIO Amm. fiscale 10%		31/12/2015				116,33		
	Valori finali		31/12/2015	1	0	1.163,24	465,31	697,93	
409	BANDIERE CON ASTA	23/05/2008	23/05/2008						
	Valori inizio esercizio		01/01/2015	1	0	919,00	566,84	352,16	
	AMMORTAMENTI FINE ESERCIZIO Amm. fiscale 10%		31/12/2015				91,90		
	Valori finali		31/12/2015	1	0	919,00	658,74	260,26	
27	SEDIA ATTESA ARANCIO	28/05/2008	28/05/2008						
	Valori inizio esercizio		01/01/2015	1	0	32,44	20,02	12,42	
	CANCELLAZIONE		31/12/2015	-1		-32,44	-20,02		
	Valori finali		31/12/2015	0	0	0,00	0,00	0,00	
28	SEDIA ATTESA ARANCIO	28/05/2008	28/05/2008						
	Valori inizio esercizio		01/01/2015	1	0	32,44	20,02	12,42	
	CANCELLAZIONE		31/12/2015	-1		-32,44	-20,02		
	Valori finali		31/12/2015	0	0	0,00	0,00	0,00	
29	RECEPTION CURVA	28/05/2008	28/05/2008						
	Valori inizio esercizio		01/01/2015	1	0	1.738,22	1.072,15	666,07	
	AMMORTAMENTI FINE ESERCIZIO Amm. fiscale 10%		31/12/2015				173,83		
	Valori finali		31/12/2015	1	0	1.738,22	1.245,98	492,24	
30	APPENDIABITI COLONNA	28/05/2008	28/05/2008						
	Valori inizio esercizio		01/01/2015	1	0	23,11	14,28	8,83	
	CANCELLAZIONE		31/12/2015	-1		-23,11	-14,28		
	Valori finali		31/12/2015	0	0	0,00	0,00	0,00	
43	ARMADIO ALT. 200HX90	28/05/2008	28/05/2008						
	Valori inizio esercizio		01/01/2015	1	0	240,12	148,12	92,00	
	AMMORTAMENTI FINE ESERCIZIO Amm. fiscale 10%		31/12/2015				24,02		
	Valori finali		31/12/2015	1	0	240,12	172,14	67,98	
44	ARMADIO ALT. 200HX90	28/05/2008	28/05/2008						
	Valori inizio esercizio		01/01/2015	1	0	240,12	148,12	92,00	
	CANCELLAZIONE		31/12/2015	-1		-240,12	-148,12		
	Valori finali		31/12/2015	0	0	0,00	0,00	0,00	
45	ARMADIO ALT. 200HX90	28/05/2008	28/05/2008						
	Valori inizio esercizio		01/01/2015	1	0	240,12	148,12	92,00	
	CANCELLAZIONE		31/12/2015	-1		-240,12	-148,12		

01/08/2016 10:48

Regione Calabria Enti Esterni

Pagina 8 di 115

Registro fiscale cespiti

del 31/12/2015

Categoria Fiscale 1 - MOBILI, ARREDI, OGGETTI ARTISTICI, MACCH.DA SCRIVERE, PC

Num Inventario	Descrizione	Val.Patr.	Inizio amm. Data mov.	Qta	Qta f.uso	Costo	Ammort. Ordinario	Residuo	Ricavo Note
46	Valori finali ARMADIO ALT. 200HX90	28/05/2008	31/12/2015	0	0	0,00	0,00	0,00	
	Valori inizio esercizio		01/01/2015	1	0	240,12	148,12	92,00	
	CANCELLAZIONE		31/12/2015	-1	0	-240,12	-148,12		
47	Valori finali APPENDIABITI COLONNA	28/05/2008	28/05/2008	0	0	0,00	0,00	0,00	
	Valori inizio esercizio		01/01/2015	1	0	23,11	14,28	8,83	
	AMMORTAMENTI FINE ESERCIZIO Amm. fiscale 10%		31/12/2015				2,32		
48	Valori finali APPENDIABITI COLONNA	28/05/2008	28/05/2008	1	0	23,11	16,60	6,51	
	Valori inizio esercizio		01/01/2015	1	0	23,11	14,28	8,83	
	CANCELLAZIONE		31/12/2015	-1	0	-23,11	-14,28		
49	Valori finali POLTRONA OPERATIVA ARANCIO	28/05/2008	28/05/2008	0	0	0,00	0,00	0,00	
	Valori inizio esercizio		01/01/2015	1	0	80,04	49,38	30,66	
	CANCELLAZIONE		31/12/2015	-1	0	-80,04	-49,38		
50	Valori finali POLTRONA OPERATIVA ARANCIO	28/05/2008	28/05/2008	0	0	0,00	0,00	0,00	
	Valori inizio esercizio		01/01/2015	1	0	80,04	49,38	30,66	
	CANCELLAZIONE		31/12/2015	-1	0	-80,04	-49,38		
51	Valori finali POLTRONA OPERATIVA ARANCIO	28/05/2008	28/05/2008	0	0	0,00	0,00	0,00	
	Valori inizio esercizio		01/01/2015	1	0	80,04	49,38	30,66	
	CANCELLAZIONE		31/12/2015	-1	0	-80,04	-49,38		
52	Valori finali POLTRONA OPERATIVA ARANCIO	28/05/2008	28/05/2008	0	0	0,00	0,00	0,00	
	Valori inizio esercizio		01/01/2015	1	0	80,04	49,38	30,66	
	AMMORTAMENTI FINE ESERCIZIO Amm. fiscale 10%		31/12/2015				8,01		
65	Valori finali CASSETTIERA 4 CASSETTI	28/05/2008	28/05/2008	1	0	80,04	57,39	22,65	
	Valori inizio esercizio		01/01/2015	1	0	121,10	74,70	46,40	
	CANCELLAZIONE		31/12/2015	-1	0	-121,10	-74,70		
66	Valori finali CASSETTIERA 4 CASSETTI	28/05/2008	28/05/2008	0	0	0,00	0,00	0,00	
	Valori inizio esercizio		01/01/2015	1	0	121,10	74,70	46,40	
	AMMORTAMENTI FINE ESERCIZIO Amm. fiscale 10%		31/12/2015				12,11		
67	Valori finali CASSETTIERA 4 CASSETTI	28/05/2008	28/05/2008	1	0	121,10	86,81	34,29	
	Valori inizio esercizio		01/01/2015	1	0	121,10	74,70	46,40	
	CANCELLAZIONE		31/12/2015	-1	0	-121,10	-74,70		
68	Valori finali CASSETTIERA 4 CASSETTI	28/05/2008	28/05/2008	0	0	0,00	0,00	0,00	
	Valori inizio esercizio		01/01/2015	1	0	121,10	74,70	46,40	

01/08/2016 10:48

Regione Calabria Enti Esterni

Pagina 9 di 115



Registro fiscale cespiti

del 31/12/2015

Categoria Fiscale 1 - MOBILI, ARREDI, OGGETTI ARTISTICI, MACCH.DA SCRIVERE, PC

Num Inventario	Descrizione	Val.Patr.	Inizio amm. Data mov.	Qta	Qta f.uso	Costo	Ammort. Ordinario	Residuo	Ricavo Note
69	CANCELLAZIONE		31/12/2015	-1	0	-121,10	-74,70		
	Valori finali		31/12/2015	0	0	0,00	0,00	0,00	
	CASSETTIERA 4 CASSETTI	28/05/2008	28/05/2008	0	0	0,00	0,00	0,00	
	Valori inizio esercizio		01/01/2015	1	0	121,10	74,70	46,40	
	CANCELLAZIONE		31/12/2015	-1	0	-121,10	-74,70		
70	Valori finali		31/12/2015	0	0	0,00	0,00	0,00	
	CASSETTIERA 4 CASSETTI	28/05/2008	28/05/2008	0	0	0,00	0,00	0,00	
	Valori inizio esercizio		01/01/2015	1	0	121,10	74,70	46,40	
	AMMORTAMENTI FINE ESERCIZIO Amm. fiscale 10%		31/12/2015				12,11		
71	Valori finali		31/12/2015	1	0	121,10	86,81	34,29	
	CASSETTIERA 4 CASSETTI	28/05/2008	28/05/2008	0	0	0,00	0,00	0,00	
	Valori inizio esercizio		01/01/2015	1	0	121,10	74,70	46,40	
	CANCELLAZIONE		31/12/2015	-1	0	-121,10	-74,70		
72	Valori finali		31/12/2015	0	0	0,00	0,00	0,00	
	CASSETTIERA 4 CASSETTI	28/05/2008	28/05/2008	0	0	0,00	0,00	0,00	
	Valori inizio esercizio		01/01/2015	1	0	121,10	74,70	46,40	
	CANCELLAZIONE		31/12/2015	-1	0	-121,10	-74,70		
73	Valori finali		31/12/2015	0	0	0,00	0,00	0,00	
	CASSETTIERA 4 CASSETTI	28/05/2008	28/05/2008	0	0	0,00	0,00	0,00	
	Valori inizio esercizio		01/01/2015	1	0	121,10	74,70	46,40	
	AMMORTAMENTI FINE ESERCIZIO Amm. fiscale 10%		31/12/2015				12,11		
75	Valori finali		31/12/2015	1	0	121,10	86,81	34,29	
	CASSETTIERA 4 CASSETTI	28/05/2008	28/05/2008	0	0	0,00	0,00	0,00	
	Valori inizio esercizio		01/01/2015	1	0	121,10	74,70	46,40	
	CANCELLAZIONE		31/12/2015	-1	0	-121,10	-74,70		
76	Valori finali		31/12/2015	0	0	0,00	0,00	0,00	
	CASSETTIERA 4 CASSETTI	28/05/2008	28/05/2008	0	0	0,00	0,00	0,00	
	Valori inizio esercizio		01/01/2015	1	0	121,10	74,70	46,40	
	CANCELLAZIONE		31/12/2015	-1	0	-121,10	-74,70		
77	Valori finali		31/12/2015	0	0	0,00	0,00	0,00	
	CASSETTIERA 4 CASSETTI	28/05/2008	28/05/2008	0	0	0,00	0,00	0,00	
	Valori inizio esercizio		01/01/2015	1	0	121,10	74,70	46,40	
	CANCELLAZIONE		31/12/2015	-1	0	-121,10	-74,70		
78	Valori finali		31/12/2015	0	0	0,00	0,00	0,00	
	CASSETTIERA 4 CASSETTI	28/05/2008	28/05/2008	0	0	0,00	0,00	0,00	
	Valori inizio esercizio		01/01/2015	1	0	121,10	74,70	46,40	
	AMMORTAMENTI FINE ESERCIZIO Amm. fiscale 10%		31/12/2015				12,11		
79	Valori finali		31/12/2015	1	0	121,10	86,81	34,29	
	CASSETTIERA 4 CASSETTI	28/05/2008	28/05/2008	0	0	0,00	0,00	0,00	
	Valori inizio esercizio		01/01/2015	1	0	121,10	74,70	46,40	
	CANCELLAZIONE		31/12/2015	-1	0	-121,10	-74,70		
81	Valori finali		31/12/2015	0	0	0,00	0,00	0,00	
	CASSETTIERA 4 CASSETTI	28/05/2008	28/05/2008	0	0	0,00	0,00	0,00	

01/08/2016 10:48

Regione Calabria Enti Esterni

Pagina 10 di 115

Registro fiscale cespiti

del 31/12/2015

Categoria Fiscale 1 - MOBILI, ARREDI, OGGETTI ARTISTICI, MACCHIDA SCRIVERE, PC

Num Inventario	Descrizione	Val.Patr.	Inizio amm. Data mov.	Qta	Qta f.uso	Costo	Ammort. Ordinario	Residuo	Ricavo Note
	Valori inizio esercizio		01/01/2015	1	0	121,10	74,70	46,40	
	CANCELLAZIONE		31/12/2015	-1		-121,10	-74,70		
	Valori finali		31/12/2015	0	0	0,00	0,00	0,00	
82	CASSETTIERA 4 CASSETTI	28/05/2008	28/05/2008						
	Valori inizio esercizio		01/01/2015	1	0	121,10	74,70	46,40	
	CANCELLAZIONE		31/12/2015	-1		-121,10	-74,70		
	Valori finali		31/12/2015	0	0	0,00	0,00	0,00	
83	CASSETTIERA 4 CASSETTI	28/05/2008	28/05/2008						
	Valori inizio esercizio		01/01/2015	1	0	121,10	74,70	46,40	
	CANCELLAZIONE		31/12/2015	-1		-121,10	-74,70		
	Valori finali		31/12/2015	0	0	0,00	0,00	0,00	
84	CASSETTIERA 4 CASSETTI	28/05/2008	28/05/2008						
	Valori inizio esercizio		01/01/2015	1	0	121,10	74,70	46,40	
	CANCELLAZIONE		31/12/2015	-1		-121,10	-74,70		
	Valori finali		31/12/2015	0	0	0,00	0,00	0,00	
85	CASSETTIERA 4 CASSETTI	28/05/2008	28/05/2008						
	Valori inizio esercizio		01/01/2015	1	0	121,10	74,70	46,40	
	CANCELLAZIONE		31/12/2015	-1		-121,10	-74,70		
	Valori finali		31/12/2015	0	0	0,00	0,00	0,00	
86	CASSETTIERA 4 CASSETTI	28/05/2008	28/05/2008						
	Valori inizio esercizio		01/01/2015	1	0	121,10	74,70	46,40	
	CANCELLAZIONE		31/12/2015	-1		-121,10	-74,70		
	Valori finali		31/12/2015	0	0	0,00	0,00	0,00	
87	CASSETTIERA 4 CASSETTI	28/05/2008	28/05/2008						
	Valori inizio esercizio		01/01/2015	1	0	121,10	74,70	46,40	
	CANCELLAZIONE		31/12/2015	-1		-121,10	-74,70		
	Valori finali		31/12/2015	0	0	0,00	0,00	0,00	
88	CASSETTIERA 4 CASSETTI	28/05/2008	28/05/2008						
	Valori inizio esercizio		01/01/2015	1	0	121,10	74,70	46,40	
	CANCELLAZIONE		31/12/2015	-1		-121,10	-74,70		
	Valori finali		31/12/2015	0	0	0,00	0,00	0,00	
89	CASSETTIERA 4 CASSETTI	28/05/2008	28/05/2008						
	Valori inizio esercizio		01/01/2015	1	0	121,10	74,70	46,40	
	CANCELLAZIONE		31/12/2015	-1		-121,10	-74,70		
	Valori finali		31/12/2015	0	0	0,00	0,00	0,00	
90	CASSETTIERA 4 CASSETTI	28/05/2008	28/05/2008						
	Valori inizio esercizio		01/01/2015	1	0	121,10	74,70	46,40	
	CANCELLAZIONE		31/12/2015	-1		-121,10	-74,70		
	Valori finali		31/12/2015	0	0	0,00	0,00	0,00	
91	CASSETTIERA 4 CASSETTI	28/05/2008	28/05/2008						
	Valori inizio esercizio		01/01/2015	1	0	121,10	74,70	46,40	
	CANCELLAZIONE		31/12/2015	-1		-121,10	-74,70		
	Valori finali		31/12/2015	0	0	0,00	0,00	0,00	

01/08/2016 10:48

Regione Calabria Enti Esterni

Pagina 11 di 115

Registro fiscale cespiti

del 31/12/2015

Categoria Fiscale 1 - MOBILI, ARREDI, OGGETTI ARTISTICI, MACCHIDA SCRIVERE, PC

Num Inventario	Descrizione	Val.Patr.	Inizio amm. Data mov.	Qta	Qta f.uso	Costo	Ammort. Ordinario	Residuo	Ricavo Note
98	POLTRONA OPERATIVA ARANCIO	28/05/2008	28/05/2008						
	Valori inizio esercizio		01/01/2015	1	0	80,04	49,38	30,66	
	CANCELLAZIONE		31/12/2015	-1		-80,04	-49,38		
	Valori finali		31/12/2015	0	0	0,00	0,00	0,00	
99	POLTRONA OPERATIVA ARANCIO	28/05/2008	28/05/2008						
	Valori inizio esercizio		01/01/2015	1	0	80,04	49,38	30,66	
	CANCELLAZIONE		31/12/2015	-1		-80,04	-49,38		
	Valori finali		31/12/2015	0	0	0,00	0,00	0,00	
100	POLTRONA OPERATIVA ARANCIO	28/05/2008	28/05/2008						
	Valori inizio esercizio		01/01/2015	1	0	80,04	49,38	30,66	
	CANCELLAZIONE		31/12/2015	-1		-80,04	-49,38		
	Valori finali		31/12/2015	0	0	0,00	0,00	0,00	
101	POLTRONA OPERATIVA ARANCIO	28/05/2008	28/05/2008						
	Valori inizio esercizio		01/01/2015	1	0	80,04	49,38	30,66	
	CANCELLAZIONE		31/12/2015	-1		-80,04	-49,38		
	Valori finali		31/12/2015	0	0	0,00	0,00	0,00	
102	POLTRONA OPERATIVA ARANCIO	28/05/2008	28/05/2008						
	Valori inizio esercizio		01/01/2015	1	0	80,04	49,38	30,66	
	CANCELLAZIONE		31/12/2015	-1		-80,04	-49,38		
	Valori finali		31/12/2015	0	0	0,00	0,00	0,00	
103	POLTRONA OPERATIVA ARANCIO	28/05/2008	28/05/2008						
	Valori inizio esercizio		01/01/2015	1	0	80,04	49,38	30,66	
	CANCELLAZIONE		31/12/2015	-1		-80,04	-49,38		
	Valori finali		31/12/2015	0	0	0,00	0,00	0,00	
104	POLTRONA OPERATIVA ARANCIO	28/05/2008	28/05/2008						
	Valori inizio esercizio		01/01/2015	1	0	80,04	49,38	30,66	
	CANCELLAZIONE		31/12/2015	-1		-80,04	-49,38		
	Valori finali		31/12/2015	0	0	0,00	0,00	0,00	
105	APPENDIABILI COLONNA	28/05/2008	28/05/2008						
	Valori inizio esercizio		01/01/2015	1	0	23,11	14,28	8,83	
	CANCELLAZIONE		31/12/2015	-1		-23,11	-14,28		
	Valori finali		31/12/2015	0	0	0,00	0,00	0,00	
106	APPENDIABILI COLONNA	28/05/2008	28/05/2008						
	Valori inizio esercizio		01/01/2015	1	0	23,11	14,28	8,83	
	CANCELLAZIONE		31/12/2015	-1		-23,11	-14,28		
	Valori finali		31/12/2015	0	0	0,00	0,00	0,00	
107	APPENDIABILI COLONNA	28/05/2008	28/05/2008						
	Valori inizio esercizio		01/01/2015	1	0	23,11	14,28	8,83	
	CANCELLAZIONE		31/12/2015	-1		-23,11	-14,28		
	Valori finali		31/12/2015	0	0	0,00	0,00	0,00	
108	ARMADIO ALT. 200HX90	28/05/2008	28/05/2008						
	Valori inizio esercizio		01/01/2015	1	0	240,12	148,12	92,00	
	CANCELLAZIONE		31/12/2015	-1		-240,12	-148,12		
	Valori finali		31/12/2015	0	0	0,00	0,00	0,00	

01/08/2016 10:48

Regione Calabria Enti Esterni

Pagina 12 di 115



Registro fiscale cespiti

del 31/12/2015

Categoria Fiscale 1 - MOBILI, ARREDI, OGGETTI ARTISTICI, MACCHI.DA SCRIVERE , PC

Num Inventario	Descrizione	Val.Patr.	Inizio amm. Data mov.	Qta	Qta f.uso	Costo	Ammort. Ordinario	Residuo	Ricavo Note
109	Valori finali ARMADIO ALT. 200HX90	28/05/2008	31/12/2015 28/05/2008	1	0	240,12	172,14	67,98	
	Valori inizio esercizio		01/01/2015	1	0	240,12	148,12	92,00	
	AMMORTAMENTI FINE ESERCIZIO Amm. fiscale 10%		31/12/2015				24,02		
110	Valori finali ARMADIO ALT. 200HX90	28/05/2008	31/12/2015 28/05/2008	1	0	240,12	172,14	67,98	
	Valori inizio esercizio		01/01/2015	1	0	240,12	148,12	92,00	
	AMMORTAMENTI FINE ESERCIZIO Amm. fiscale 10%		31/12/2015				24,02		
111	Valori finali ARMADIO ALT. 200HX90	28/05/2008	31/12/2015 28/05/2008	1	0	240,12	172,14	67,98	
	Valori inizio esercizio		01/01/2015	1	0	240,12	148,12	92,00	
	AMMORTAMENTI FINE ESERCIZIO Amm. fiscale 10%		31/12/2015				24,02		
112	Valori finali ARMADIO ALT. 200HX90	28/05/2008	31/12/2015 28/05/2008	1	0	240,12	172,14	67,98	
	Valori inizio esercizio		01/01/2015	1	0	240,12	148,12	92,00	
	AMMORTAMENTI FINE ESERCIZIO Amm. fiscale 10%		31/12/2015				24,02		
114	Valori finali SCRIVANIA 160X160	28/05/2008	31/12/2015 28/05/2008	1	0	240,12	172,14	67,98	
	Valori inizio esercizio		01/01/2015	1	0	295,43	182,25	113,18	
	CANCELLAZIONE		31/12/2015	-1		-295,43	-182,25		
115	Valori finali SCRIVANIA 160X160	28/05/2008	31/12/2015 28/05/2008	0	0	0,00	0,00	0,00	
	Valori inizio esercizio		01/01/2015	1	0	295,43	182,25	113,18	
	CANCELLAZIONE		31/12/2015	-1		-295,43	-182,25		
116	Valori finali SCRIVANIA 160X160	28/05/2008	31/12/2015 28/05/2008	0	0	0,00	0,00	0,00	
	Valori inizio esercizio		01/01/2015	1	0	295,43	182,25	113,18	
	CANCELLAZIONE		31/12/2015	-1		-295,43	-182,25		
117	Valori finali SCRIVANIA 160X160	28/05/2008	31/12/2015 28/05/2008	0	0	0,00	0,00	0,00	
	Valori inizio esercizio		01/01/2015	1	0	295,43	182,25	113,18	
	CANCELLAZIONE		31/12/2015	-1		-295,43	-182,25		
118	Valori finali SCRIVANIA 160X160	28/05/2008	31/12/2015 28/05/2008	0	0	0,00	0,00	0,00	
	Valori inizio esercizio		01/01/2015	1	0	295,43	182,25	113,18	
	AMMORTAMENTI FINE ESERCIZIO Amm. fiscale 10%		31/12/2015				29,55		
119	Valori finali SCRIVANIA 160X160	28/05/2008	31/12/2015 28/05/2008	1	0	295,43	211,80	83,63	
	Valori inizio esercizio		01/01/2015	1	0	295,43	182,25	113,18	
	CANCELLAZIONE		31/12/2015	-1		-295,43	-182,25		
120	Valori finali SCRIVANIA 160X160	28/05/2008	31/12/2015 28/05/2008	0	0	0,00	0,00	0,00	
	Valori inizio esercizio		01/01/2015	1	0	295,43	182,25	113,18	



01/08/2016 10:48

Regione Calabria Enti Esterni

Pagina 13 di 115

Registro fiscale cespiti

del 31/12/2015

Categoria Fiscale 1 - MOBILI, ARREDI, OGGETTI ARTISTICI, MACCHI.DA SCRIVERE , PC

Num Inventario	Descrizione	Val.Patr.	Inizio amm. Data mov.	Qta	Qta f.uso	Costo	Ammort. Ordinario	Residuo	Ricavo Note
	CANCELLAZIONE		31/12/2015	-1		-295,43	-182,25		
	Valori finali		31/12/2015	0	0	0,00	0,00	0,00	
128	Valori finali ARMADIO ALT. 200HX90	28/05/2008	31/12/2015 28/05/2008	1	0	240,12	148,12	92,00	
	Valori inizio esercizio		01/01/2015	1	0	240,12	148,12	92,00	
	AMMORTAMENTI FINE ESERCIZIO Amm. fiscale 10%		31/12/2015				24,02		
148	Valori finali POLTRONA OPERATIVA ARANCIO	28/05/2008	31/12/2015 28/05/2008	1	0	240,12	172,14	67,98	
	Valori inizio esercizio		01/01/2015	1	0	80,04	49,38	30,66	
	AMMORTAMENTI FINE ESERCIZIO Amm. fiscale 10%		31/12/2015				8,01		
155	Valori finali SEDIA ATTESA ARANCIO	28/05/2008	31/12/2015 28/05/2008	1	0	80,04	57,39	22,65	
	Valori inizio esercizio		01/01/2015	1	0	32,44	20,02	12,42	
	CANCELLAZIONE		31/12/2015	-1		-32,44	-20,02		
156	Valori finali SEDIA ATTESA ARANCIO	28/05/2008	31/12/2015 28/05/2008	0	0	0,00	0,00	0,00	
	Valori inizio esercizio		01/01/2015	1	0	32,44	20,02	12,42	
	CANCELLAZIONE		31/12/2015	-1		-32,44	-20,02		
157	Valori finali SEDIA ATTESA ARANCIO	28/05/2008	31/12/2015 28/05/2008	0	0	0,00	0,00	0,00	
	Valori inizio esercizio		01/01/2015	1	0	32,44	20,02	12,42	
	CANCELLAZIONE		31/12/2015	-1		-32,44	-20,02		
158	Valori finali SEDIA ATTESA ARANCIO	28/05/2008	31/12/2015 28/05/2008	0	0	0,00	0,00	0,00	
	Valori inizio esercizio		01/01/2015	1	0	32,44	20,02	12,42	
	AMMORTAMENTI FINE ESERCIZIO Amm. fiscale 10%		31/12/2015				3,25		
159	Valori finali SEDIA ATTESA ARANCIO	28/05/2008	31/12/2015 28/05/2008	1	0	32,44	23,27	9,17	
	Valori inizio esercizio		01/01/2015	1	0	32,44	20,02	12,42	
	CANCELLAZIONE		31/12/2015	-1		-32,44	-20,02		
160	Valori finali SEDIA ATTESA ARANCIO	28/05/2008	31/12/2015 28/05/2008	0	0	0,00	0,00	0,00	
	Valori inizio esercizio		01/01/2015	1	0	32,44	20,02	12,42	
	CANCELLAZIONE		31/12/2015	-1		-32,44	-20,02		
161	Valori finali SEDIA ATTESA ARANCIO	28/05/2008	31/12/2015 28/05/2008	0	0	0,00	0,00	0,00	
	Valori inizio esercizio		01/01/2015	1	0	32,44	20,02	12,42	
	CANCELLAZIONE		31/12/2015	-1		-32,44	-20,02		
162	Valori finali SEDIA ATTESA ARANCIO	28/05/2008	31/12/2015 28/05/2008	0	0	0,00	0,00	0,00	
	Valori inizio esercizio		01/01/2015	1	0	32,44	20,02	12,42	
	CANCELLAZIONE		31/12/2015	-1		-32,44	-20,02		
163	Valori finali SEDIA ATTESA ARANCIO	28/05/2008	31/12/2015 28/05/2008	0	0	0,00	0,00	0,00	

01/08/2016 10:48

Regione Calabria Enti Esterni

Pagina 14 di 115

Registro fiscale cespiti

del 31/12/2015

Categoria Fiscale 1 - MOBILI, ARREDI, OGGETTI ARTISTICI, MACCH.DA SCRIVERE, PC

Num Inventario	Descrizione	Val.Patr.	Inizio amm. Data mov.	Qta	Qta f.uso	Costo	Ammort. Ordinario	Residuo	Ricavo Note
	Valori inizio esercizio		01/01/2015	1	0	32,44	20,02	12,42	
	CANCELLAZIONE		31/12/2015	-1		-32,44	-20,02		
	Valori finali		31/12/2015	0	0	0,00	0,00	0,00	
164	SEDIA ATTESA ARANCIO	28/05/2008	28/05/2008						
	Valori inizio esercizio		01/01/2015	1	0	32,44	20,02	12,42	
	CANCELLAZIONE		31/12/2015	-1		-32,44	-20,02		
	Valori finali		31/12/2015	0	0	0,00	0,00	0,00	
165	SEDIA ATTESA ARANCIO	28/05/2008	28/05/2008						
	Valori inizio esercizio		01/01/2015	1	0	32,44	20,02	12,42	
	CANCELLAZIONE		31/12/2015	-1		-32,44	-20,02		
	Valori finali		31/12/2015	0	0	0,00	0,00	0,00	
166	SEDIA ATTESA ARANCIO	28/05/2008	28/05/2008						
	Valori inizio esercizio		01/01/2015	1	0	32,44	20,02	12,42	
	CANCELLAZIONE		31/12/2015	-1		-32,44	-20,02		
	Valori finali		31/12/2015	0	0	0,00	0,00	0,00	
167	SEDIA ATTESA ARANCIO	28/05/2008	28/05/2008						
	Valori inizio esercizio		01/01/2015	1	0	32,44	20,02	12,42	
	CANCELLAZIONE		31/12/2015	-1		-32,44	-20,02		
	Valori finali		31/12/2015	0	0	0,00	0,00	0,00	
168	SEDIA ATTESA ARANCIO	28/05/2008	28/05/2008						
	Valori inizio esercizio		01/01/2015	1	0	32,44	20,02	12,42	
	CANCELLAZIONE		31/12/2015	-1		-32,44	-20,02		
	Valori finali		31/12/2015	0	0	0,00	0,00	0,00	
169	SEDIA ATTESA ARANCIO	28/05/2008	28/05/2008						
	Valori inizio esercizio		01/01/2015	1	0	32,44	20,02	12,42	
	CANCELLAZIONE		31/12/2015	-1		-32,44	-20,02		
	Valori finali		31/12/2015	0	0	0,00	0,00	0,00	
170	SEDIA ATTESA ARANCIO	28/05/2008	28/05/2008						
	Valori inizio esercizio		01/01/2015	1	0	32,44	20,02	12,42	
	CANCELLAZIONE		31/12/2015	-1		-32,44	-20,02		
	Valori finali		31/12/2015	0	0	0,00	0,00	0,00	
171	SEDIA ATTESA ARANCIO	28/05/2008	28/05/2008						
	Valori inizio esercizio		01/01/2015	1	0	32,44	20,02	12,42	
	CANCELLAZIONE		31/12/2015	-1		-32,44	-20,02		
	Valori finali		31/12/2015	0	0	0,00	0,00	0,00	
172	SEDIA ATTESA ARANCIO	28/05/2008	28/05/2008						
	Valori inizio esercizio		01/01/2015	1	0	32,44	20,02	12,42	
	CANCELLAZIONE		31/12/2015	-1		-32,44	-20,02		
	Valori finali		31/12/2015	0	0	0,00	0,00	0,00	
173	SEDIA ATTESA ARANCIO	28/05/2008	28/05/2008						
	Valori inizio esercizio		01/01/2015	1	0	32,44	20,02	12,42	
	CANCELLAZIONE		31/12/2015	-1		-32,44	-20,02		
	Valori finali		31/12/2015	0	0	0,00	0,00	0,00	

01/08/2016 10:48

Regione Calabria Enti Esterni

Pagina 15 di 115

Registro fiscale cespiti

del 31/12/2015

Categoria Fiscale 1 - MOBILI, ARREDI, OGGETTI ARTISTICI, MACCH.DA SCRIVERE, PC

Num Inventario	Descrizione	Val.Patr.	Inizio amm. Data mov.	Qta	Qta f.uso	Costo	Ammort. Ordinario	Residuo	Ricavo Note
174	SEDIA ATTESA ARANCIO	28/05/2008	28/05/2008						
	Valori inizio esercizio		01/01/2015	1	0	32,44	20,02	12,42	
	CANCELLAZIONE		31/12/2015	-1		-32,44	-20,02		
	Valori finali		31/12/2015	0	0	0,00	0,00	0,00	
175	SEDIA ATTESA ARANCIO	28/05/2008	28/05/2008						
	Valori inizio esercizio		01/01/2015	1	0	32,44	20,02	12,42	
	CANCELLAZIONE		31/12/2015	-1		-32,44	-20,02		
	Valori finali		31/12/2015	0	0	0,00	0,00	0,00	
176	SEDIA ATTESA ARANCIO	28/05/2008	28/05/2008						
	Valori inizio esercizio		01/01/2015	1	0	32,44	20,02	12,42	
	AMMORTAMENTI FINE ESERCIZIO Amm. fiscale 10%		31/12/2015				3,25		
	Valori finali		31/12/2015	1	0	32,44	23,27	9,17	
177	SEDIA ATTESA ARANCIO	28/05/2008	28/05/2008						
	Valori inizio esercizio		01/01/2015	1	0	32,44	20,02	12,42	
	CANCELLAZIONE		31/12/2015	-1		-32,44	-20,02		
	Valori finali		31/12/2015	0	0	0,00	0,00	0,00	
178	SEDIA ATTESA ARANCIO	28/05/2008	28/05/2008						
	Valori inizio esercizio		01/01/2015	1	0	32,44	20,02	12,42	
	CANCELLAZIONE		31/12/2015	-1		-32,44	-20,02		
	Valori finali		31/12/2015	0	0	0,00	0,00	0,00	
179	SEDIA ATTESA ARANCIO	28/05/2008	28/05/2008						
	Valori inizio esercizio		01/01/2015	1	0	32,44	20,02	12,42	
	AMMORTAMENTI FINE ESERCIZIO Amm. fiscale 10%		31/12/2015				3,25		
	Valori finali		31/12/2015	1	0	32,44	23,27	9,17	
180	SEDIA ATTESA ARANCIO	28/05/2008	28/05/2008						
	Valori inizio esercizio		01/01/2015	1	0	32,44	20,02	12,42	
	AMMORTAMENTI FINE ESERCIZIO Amm. fiscale 10%		31/12/2015				3,25		
	Valori finali		31/12/2015	1	0	32,44	23,27	9,17	
181	SEDIA ATTESA ARANCIO	28/05/2008	28/05/2008						
	Valori inizio esercizio		01/01/2015	1	0	32,44	20,02	12,42	
	AMMORTAMENTI FINE ESERCIZIO Amm. fiscale 10%		31/12/2015				3,25		
	Valori finali		31/12/2015	1	0	32,44	23,27	9,17	
182	SEDIA ATTESA ARANCIO	28/05/2008	28/05/2008						
	Valori inizio esercizio		01/01/2015	1	0	32,44	20,02	12,42	
	CANCELLAZIONE		31/12/2015	-1		-32,44	-20,02		
	Valori finali		31/12/2015	0	0	0,00	0,00	0,00	
183	SEDIA ATTESA ARANCIO	28/05/2008	28/05/2008						
	Valori inizio esercizio		01/01/2015	1	0	32,44	20,02	12,42	
	AMMORTAMENTI FINE ESERCIZIO Amm. fiscale 10%		31/12/2015				3,25		
	Valori finali		31/12/2015	1	0	32,44	23,27	9,17	
184	SEDIA ATTESA ARANCIO	28/05/2008	28/05/2008						
	Valori inizio esercizio		01/01/2015	1	0	32,44	20,02	12,42	
	CANCELLAZIONE		31/12/2015	-1		-32,44	-20,02		



01/08/2016 10:48

Regione Calabria Enti Esterni

Pagina 16 di 115

Registro fiscale cespiti

del 31/12/2015

Categoria Fiscale 1 - MOBILI, ARREDI, OGGETTI ARTISTICI, MACCHILDA SCRIVERE, PC

Num Inventario	Descrizione	Val.Patr.	Inizio amm. Data mov.	Qta	Qta f.uso	Costo	Ammort. Ordinario	Residuo	Ricavo Note
185	Valori finali SEDIA ATTESA ARANCIO	28/05/2008	31/12/2015	0	0	0,00	0,00	0,00	
	Valori inizio esercizio		01/01/2015	1	0	32,44	20,02	12,42	
	AMMORTAMENTI FINE ESERCIZIO Amm. fiscale 10%		31/12/2015				3,25		
186	Valori finali SEDIA ATTESA ARANCIO	28/05/2008	31/12/2015	1	0	32,44	23,27	9,17	
	Valori inizio esercizio		01/01/2015	1	0	32,44	20,02	12,42	
	AMMORTAMENTI FINE ESERCIZIO Amm. fiscale 10%		31/12/2015				3,25		
187	Valori finali SEDIA ATTESA ARANCIO	28/05/2008	31/12/2015	1	0	32,44	23,27	9,17	
	Valori inizio esercizio		01/01/2015	1	0	32,44	20,02	12,42	
	CANCELLAZIONE		31/12/2015	-1	0	-32,44	-20,02		
213	Valori finali ARMADIO ALT. 200HX90	28/05/2008	31/12/2015	0	0	0,00	0,00	0,00	
	Valori inizio esercizio		01/01/2015	1	0	240,12	148,12	92,00	
	AMMORTAMENTI FINE ESERCIZIO Amm. fiscale 10%		31/12/2015				24,02		
214	Valori finali ARMADIO ALT. 200HX90	28/05/2008	31/12/2015	1	0	240,12	172,14	67,98	
	Valori inizio esercizio		01/01/2015	1	0	240,12	148,12	92,00	
	AMMORTAMENTI FINE ESERCIZIO Amm. fiscale 10%		31/12/2015				24,02		
215	Valori finali ARMADIO ALT. 200HX90	28/05/2008	31/12/2015	1	0	240,12	172,14	67,98	
	Valori inizio esercizio		01/01/2015	1	0	240,12	148,12	92,00	
	CANCELLAZIONE		31/12/2015	-1	0	-240,12	-148,12		
216	Valori finali ARMADIO ALT. 200HX90	28/05/2008	31/12/2015	0	0	0,00	0,00	0,00	
	Valori inizio esercizio		01/01/2015	1	0	240,12	148,12	92,00	
	CANCELLAZIONE		31/12/2015	-1	0	-240,12	-148,12		
217	Valori finali ARMADIO ALT. 200HX90	28/05/2008	31/12/2015	0	0	0,00	0,00	0,00	
	Valori inizio esercizio		01/01/2015	1	0	240,12	148,12	92,00	
	CANCELLAZIONE		31/12/2015	-1	0	-240,12	-148,12		
218	Valori finali ARMADIO ALT. 200HX90	28/05/2008	31/12/2015	0	0	0,00	0,00	0,00	
	Valori inizio esercizio		01/01/2015	1	0	240,12	148,12	92,00	
	AMMORTAMENTI FINE ESERCIZIO Amm. fiscale 10%		31/12/2015				24,02		
219	Valori finali ARMADIO ALT. 200HX90	28/05/2008	31/12/2015	1	0	240,12	172,14	67,98	
	Valori inizio esercizio		01/01/2015	1	0	240,12	148,12	92,00	
	AMMORTAMENTI FINE ESERCIZIO Amm. fiscale 10%		31/12/2015				24,02		
220	Valori finali ARMADIO ALT. 200HX90	28/05/2008	31/12/2015	1	0	240,12	172,14	67,98	
	Valori inizio esercizio		01/01/2015	1	0	240,12	148,12	92,00	



01/08/2016 10:48

Regione Calabria Enti Esterni

Pagina 17 di 115

Registro fiscale cespiti

del 31/12/2015

Categoria Fiscale 1 - MOBILI, ARREDI, OGGETTI ARTISTICI, MACCHILDA SCRIVERE, PC

Num Inventario	Descrizione	Val.Patr.	Inizio amm. Data mov.	Qta	Qta f.uso	Costo	Ammort. Ordinario	Residuo	Ricavo Note
221	CANCELLAZIONE		31/12/2015	-1	0	-240,12	-148,12		
	Valori finali		31/12/2015	0	0	0,00	0,00	0,00	
	APPENDIABILI COLONNA	28/05/2008	28/05/2008						
	Valori inizio esercizio		01/01/2015	1	0	23,11	14,28	8,83	
	AMMORTAMENTI FINE ESERCIZIO Amm. fiscale 10%		31/12/2015				2,32		
222	Valori finali APPENDIABILI COLONNA	28/05/2008	31/12/2015	1	0	23,11	16,60	6,51	
	Valori inizio esercizio		01/01/2015	1	0	23,11	14,28	8,83	
	AMMORTAMENTI FINE ESERCIZIO Amm. fiscale 10%		31/12/2015				2,32		
223	Valori finali APPENDIABILI COLONNA	28/05/2008	31/12/2015	1	0	23,11	16,60	6,51	
	Valori inizio esercizio		01/01/2015	1	0	23,11	14,28	8,83	
	CANCELLAZIONE		31/12/2015	-1	0	-23,11	-14,28		
224	Valori finali APPENDIABILI COLONNA	28/05/2008	31/12/2015	0	0	0,00	0,00	0,00	
	Valori inizio esercizio		01/01/2015	1	0	23,11	14,28	8,83	
	AMMORTAMENTI FINE ESERCIZIO Amm. fiscale 10%		31/12/2015				2,32		
225	Valori finali APPENDIABILI COLONNA	28/05/2008	31/12/2015	1	0	23,11	16,60	6,51	
	Valori inizio esercizio		01/01/2015	1	0	23,11	14,28	8,83	
	AMMORTAMENTI FINE ESERCIZIO Amm. fiscale 10%		31/12/2015				2,32		
226	Valori finali APPENDIABILI COLONNA	28/05/2008	31/12/2015	1	0	23,11	16,60	6,51	
	Valori inizio esercizio		01/01/2015	1	0	23,11	14,28	8,83	
	CANCELLAZIONE		31/12/2015	-1	0	-23,11	-14,28		
231	Valori finali SCRIVANIA 160X160	28/05/2008	31/12/2015	0	0	0,00	0,00	0,00	
	Valori inizio esercizio		01/01/2015	1	0	295,43	182,25	113,18	
	CANCELLAZIONE		31/12/2015	-1	0	-295,43	-182,25		
232	Valori finali SCRIVANIA 160X160	28/05/2008	31/12/2015	0	0	0,00	0,00	0,00	
	Valori inizio esercizio		01/01/2015	1	0	295,43	182,25	113,18	
	CANCELLAZIONE		31/12/2015	-1	0	-295,43	-182,25		
244	Valori finali SCRIVANIA 160X160	28/05/2008	31/12/2015	0	0	0,00	0,00	0,00	
	Valori inizio esercizio		01/01/2015	1	0	295,43	182,25	113,18	
	AMMORTAMENTI FINE ESERCIZIO Amm. fiscale 10%		31/12/2015				29,55		
245	Valori finali SCRIVANIA 160X160	28/05/2008	31/12/2015	1	0	295,43	211,80	83,63	
	Valori inizio esercizio		01/01/2015	1	0	295,43	182,25	113,18	
	CANCELLAZIONE		31/12/2015	-1	0	-295,43	-182,25		
246	Valori finali SCRIVANIA 160X160	28/05/2008	31/12/2015	0	0	0,00	0,00	0,00	

01/08/2016 10:48

Regione Calabria Enti Esterni

Pagina 18 di 115

Registro fiscale cespiti

del 31/12/2015

Categoria Fiscale 1 - MOBILI, ARREDI, OGGETTI ARTISTICI, MACCHILDA SCRIVERE , PC

Num Inventario	Descrizione	Val.Patr.	Inizio amm. Data mov.	Qta	Qta f.uso	Costo	Ammort. Ordinario	Residuo	Ricavo Note
	Valori inizio esercizio		01/01/2015	1	0	295,43	182,25	113,18	
	CANCELLAZIONE		31/12/2015	-1		-295,43	-182,25		
	Valori finali		31/12/2015	0	0	0,00	0,00	0,00	
247	SCRIVANIA 160X160	28/05/2008	28/05/2008						
	Valori inizio esercizio		01/01/2015	1	0	295,43	182,25	113,18	
	CANCELLAZIONE		31/12/2015	-1		-295,43	-182,25		
	Valori finali		31/12/2015	0	0	0,00	0,00	0,00	
248	SCRIVANIA 160X160	28/05/2008	28/05/2008						
	Valori inizio esercizio		01/01/2015	1	0	295,43	182,25	113,18	
	AMMORTAMENTI FINE ESERCIZIO Amm. fiscale 10%		31/12/2015				29,55		
	Valori finali		31/12/2015	1	0	295,43	211,80	83,63	
249	SCRIVANIA 160X160	28/05/2008	28/05/2008						
	Valori inizio esercizio		01/01/2015	1	0	295,43	182,25	113,18	
	CANCELLAZIONE		31/12/2015	-1		-295,43	-182,25		
	Valori finali		31/12/2015	0	0	0,00	0,00	0,00	
250	SCRIVANIA 160X160	28/05/2008	28/05/2008						
	Valori inizio esercizio		01/01/2015	1	0	295,43	182,25	113,18	
	CANCELLAZIONE		31/12/2015	-1		-295,43	-182,25		
	Valori finali		31/12/2015	0	0	0,00	0,00	0,00	
251	SCRIVANIA 160X160	28/05/2008	28/05/2008						
	Valori inizio esercizio		01/01/2015	1	0	295,43	182,25	113,18	
	CANCELLAZIONE		31/12/2015	-1		-295,43	-182,25		
	Valori finali		31/12/2015	0	0	0,00	0,00	0,00	
252	SCRIVANIA 160X160	28/05/2008	28/05/2008						
	Valori inizio esercizio		01/01/2015	1	0	295,43	182,25	113,18	
	CANCELLAZIONE		31/12/2015	-1		-295,43	-182,25		
	Valori finali		31/12/2015	0	0	0,00	0,00	0,00	
253	APPENDIABITI COLONNA	28/05/2008	28/05/2008						
	Valori inizio esercizio		01/01/2015	1	0	23,11	14,28	8,83	
	AMMORTAMENTI FINE ESERCIZIO Amm. fiscale 10%		31/12/2015				2,32		
	Valori finali		31/12/2015	1	0	23,11	16,60	6,51	
254	APPENDIABITI COLONNA	28/05/2008	28/05/2008						
	Valori inizio esercizio		01/01/2015	1	0	23,11	14,28	8,83	
	CANCELLAZIONE		31/12/2015	-1		-23,11	-14,28		
	Valori finali		31/12/2015	0	0	0,00	0,00	0,00	
255	APPENDIABITI COLONNA	28/05/2008	28/05/2008						
	Valori inizio esercizio		01/01/2015	1	0	23,11	14,28	8,83	
	AMMORTAMENTI FINE ESERCIZIO Amm. fiscale 10%		31/12/2015				2,32		
	Valori finali		31/12/2015	1	0	23,11	16,60	6,51	
256	APPENDIABITI COLONNA	28/05/2008	28/05/2008						
	Valori inizio esercizio		01/01/2015	1	0	23,11	14,28	8,83	
	AMMORTAMENTI FINE ESERCIZIO Amm. fiscale 10%		31/12/2015				2,32		
	Valori finali		31/12/2015	1	0	23,11	16,60	6,51	

01/08/2016 10:48

Regione Calabria Enti Esterni

Pagina 19 di 115

Registro fiscale cespiti

del 31/12/2015

Categoria Fiscale 1 - MOBILI, ARREDI, OGGETTI ARTISTICI, MACCHI.DA SCRIVERE , PC

Num Inventario	Descrizione	Val.Patr.	Inizio amm. Data mov.	Qta	Qta f.uso	Costo	Ammort. Ordinario	Residuo	Ricavo Note
257	APPENDIABITI COLONNA	28/05/2008	28/05/2008						
	Valori inizio esercizio		01/01/2015	1	0	23,11	14,28	8,83	
	CANCELLAZIONE		31/12/2015	-1		-23,11	-14,28		
	Valori finali		31/12/2015	0	0	0,00	0,00	0,00	
258	APPENDIABITI COLONNA	28/05/2008	28/05/2008						
	Valori inizio esercizio		01/01/2015	1	0	23,11	14,28	8,83	
	AMMORTAMENTI FINE ESERCIZIO Amm. fiscale 10%		31/12/2015				2,32		
	Valori finali		31/12/2015	1	0	23,11	16,60	6,51	
259	APPENDIABITI COLONNA	28/05/2008	28/05/2008						
	Valori inizio esercizio		01/01/2015	1	0	23,11	14,28	8,83	
	AMMORTAMENTI FINE ESERCIZIO Amm. fiscale 10%		31/12/2015				2,32		
	Valori finali		31/12/2015	1	0	23,11	16,60	6,51	
260	POLTRONA OPERATIVA ARANCIO	28/05/2008	28/05/2008						
	Valori inizio esercizio		01/01/2015	1	0	80,04	49,38	30,66	
	AMMORTAMENTI FINE ESERCIZIO Amm. fiscale 10%		31/12/2015				8,01		
	Valori finali		31/12/2015	1	0	80,04	57,39	22,65	
261	POLTRONA OPERATIVA ARANCIO	28/05/2008	28/05/2008						
	Valori inizio esercizio		01/01/2015	1	0	80,04	49,38	30,66	
	CANCELLAZIONE		31/12/2015	-1		-80,04	-49,38		
	Valori finali		31/12/2015	0	0	0,00	0,00	0,00	
262	POLTRONA OPERATIVA ARANCIO	28/05/2008	28/05/2008						
	Valori inizio esercizio		01/01/2015	1	0	80,04	49,38	30,66	
	CANCELLAZIONE		31/12/2015	-1		-80,04	-49,38		
	Valori finali		31/12/2015	0	0	0,00	0,00	0,00	
263	POLTRONA OPERATIVA ARANCIO	28/05/2008	28/05/2008						
	Valori inizio esercizio		01/01/2015	1	0	80,04	49,38	30,66	
	CANCELLAZIONE		31/12/2015	-1		-80,04	-49,38		
	Valori finali		31/12/2015	0	0	0,00	0,00	0,00	
264	POLTRONA OPERATIVA ARANCIO	28/05/2008	28/05/2008						
	Valori inizio esercizio		01/01/2015	1	0	80,04	49,38	30,66	
	CANCELLAZIONE		31/12/2015	-1		-80,04	-49,38		
	Valori finali		31/12/2015	0	0	0,00	0,00	0,00	
265	POLTRONA OPERATIVA ARANCIO	28/05/2008	28/05/2008						
	Valori inizio esercizio		01/01/2015	1	0	80,04	49,38	30,66	
	CANCELLAZIONE		31/12/2015	-1		-80,04	-49,38		
	Valori finali		31/12/2015	0	0	0,00	0,00	0,00	
266	POLTRONA OPERATIVA ARANCIO	28/05/2008	28/05/2008						
	Valori inizio esercizio		01/01/2015	1	0	80,04	49,38	30,66	
	CANCELLAZIONE		31/12/2015	-1		-80,04	-49,38		
	Valori finali		31/12/2015	0	0	0,00	0,00	0,00	
267	POLTRONA OPERATIVA ARANCIO	28/05/2008	28/05/2008						
	Valori inizio esercizio		01/01/2015	1	0	80,04	49,38	30,66	
	CANCELLAZIONE		31/12/2015	-1		-80,04	-49,38		

01/08/2016 10:48

Regione Calabria Enti Esterni

Pagina 20 di 115



Registro fiscale cespiti

del 31/12/2015

Categoria Fiscale 1 - MOBILI, ARREDI, OGGETTI ARTISTICI, MACCHILDA SCRIVERE, PC

Num Inventario	Descrizione	Val.Patr.	Inizio amm. Data mov.	Qta	Qta f.uso	Costo	Ammort. Ordinario	Residuo	Ricavo Note
270	Valori finali SEDIA ATTESA ARANCIO	28/05/2008	31/12/2015 28/05/2008	0	0	0,00	0,00	0,00	
	Valori inizio esercizio CANCELLAZIONE		01/01/2015 31/12/2015	1	0	32,44	20,02	12,42	
	Valori finali		31/12/2015	-1	0	-32,44	-20,02		
336	Valori finali APPENDIABITI COLONNA	28/05/2008	31/12/2015 28/05/2008	0	0	0,00	0,00	0,00	
	Valori inizio esercizio CANCELLAZIONE		01/01/2015 31/12/2015	1	0	23,11	14,28	8,83	
	Valori finali		31/12/2015	-1	0	-23,11	-14,28		
337	Valori finali APPENDIABITI COLONNA	28/05/2008	31/12/2015 28/05/2008	0	0	0,00	0,00	0,00	
	Valori inizio esercizio CANCELLAZIONE		01/01/2015 31/12/2015	1	0	23,11	14,28	8,83	
	Valori finali		31/12/2015	-1	0	-23,11	-14,28		
31	Valori finali SCRIVANIA 160X80	03/12/2008	03/12/2008 01/01/2015	0	0	0,00	0,00	0,00	
	Valori inizio esercizio CANCELLAZIONE		01/01/2015 31/12/2015	1	0	150,34	92,74	57,60	
	Valori finali		31/12/2015	-1	0	-150,34	-92,74		
32	Valori finali SCRIVANIA 140X80	03/12/2008	03/12/2008 01/01/2015	0	0	0,00	0,00	0,00	
	Valori inizio esercizio CANCELLAZIONE		01/01/2015 31/12/2015	1	0	143,72	88,66	55,06	
	Valori finali		31/12/2015	-1	0	-143,72	-88,66		
33	Valori finali SCRIVANIA 140X80	03/12/2008	03/12/2008 01/01/2015	0	0	0,00	0,00	0,00	
	Valori inizio esercizio CANCELLAZIONE		01/01/2015 31/12/2015	1	0	143,72	88,66	55,06	
	Valori finali		31/12/2015	-1	0	-143,72	-88,66		
34	Valori finali SCRIVANIA 140X80	03/12/2008	03/12/2008 01/01/2015	0	0	0,00	0,00	0,00	
	Valori inizio esercizio AMMORTAMENTI FINE ESERCIZIO Amm. fiscale 10%		01/01/2015 31/12/2015	1	0	143,72	88,66	55,06	
	Valori finali		31/12/2015	1	0	143,72	103,04	40,68	
35	Valori finali PORTA PC 80X60	03/12/2008	03/12/2008 01/01/2015	0	0	0,00	0,00	0,00	
	Valori inizio esercizio CANCELLAZIONE		01/01/2015 31/12/2015	1	0	102,31	63,12	39,19	
	Valori finali		31/12/2015	-1	0	-102,31	-63,12		
36	Valori finali PORTA PC 80X60	03/12/2008	03/12/2008 01/01/2015	0	0	0,00	0,00	0,00	
	Valori inizio esercizio CANCELLAZIONE		01/01/2015 31/12/2015	1	0	102,31	63,12	39,19	
	Valori finali		31/12/2015	-1	0	-102,31	-63,12		
37	Valori finali PORTA PC 80X60	03/12/2008	03/12/2008 01/01/2015	0	0	0,00	0,00	0,00	
	Valori inizio esercizio CANCELLAZIONE		01/01/2015 31/12/2015	1	0	102,31	63,12	39,19	
	Valori finali		31/12/2015	-1	0	-102,31	-63,12		
38	Valori finali PORTA PC 80X60	03/12/2008	03/12/2008 01/01/2015	0	0	0,00	0,00	0,00	
	Valori inizio esercizio		01/01/2015	1	0	102,31	63,12	39,19	



01/08/2016 10:48

Regione Calabria Enti Esterni

Pagina 21 di 115

Registro fiscale cespiti

del 31/12/2015

Categoria Fiscale 1 - MOBILI, ARREDI, OGGETTI ARTISTICI, MACCHILDA SCRIVERE, PC

Num Inventario	Descrizione	Val.Patr.	Inizio amm. Data mov.	Qta	Qta f.uso	Costo	Ammort. Ordinario	Residuo	Ricavo Note
	CANCELLAZIONE		31/12/2015	-1	0	-102,31	-63,12		
	Valori finali		31/12/2015	0	0	0,00	0,00	0,00	
39	Valori finali CASSETTIERA 4 CASSETTI	03/12/2008	03/12/2008 01/01/2015	0	0	0,00	0,00	0,00	
	Valori inizio esercizio CANCELLAZIONE		01/01/2015 31/12/2015	1	0	121,10	74,70	46,40	
	Valori finali		31/12/2015	-1	0	-121,10	-74,70		
40	Valori finali CASSETTIERA 4 CASSETTI	03/12/2008	03/12/2008 01/01/2015	0	0	0,00	0,00	0,00	
	Valori inizio esercizio AMMORTAMENTI FINE ESERCIZIO Amm. fiscale 10%		01/01/2015 31/12/2015	1	0	121,10	74,70	46,40	
	Valori finali		31/12/2015	1	0	121,10	86,81	34,29	
41	Valori finali CASSETTIERA 4 CASSETTI	03/12/2008	03/12/2008 01/01/2015	0	0	0,00	0,00	0,00	
	Valori inizio esercizio AMMORTAMENTI FINE ESERCIZIO Amm. fiscale 10%		01/01/2015 31/12/2015	1	0	121,10	74,70	46,40	
	Valori finali		31/12/2015	1	0	121,10	86,81	34,29	
42	Valori finali CASSETTIERA 4 CASSETTI	03/12/2008	03/12/2008 01/01/2015	0	0	0,00	0,00	0,00	
	Valori inizio esercizio CANCELLAZIONE		01/01/2015 31/12/2015	1	0	121,10	74,70	46,40	
	Valori finali		31/12/2015	-1	0	-121,10	-74,70		
92	Valori finali CASSETTIERA 4 CASSETTI	03/12/2008	03/12/2008 01/01/2015	0	0	0,00	0,00	0,00	
	Valori inizio esercizio CANCELLAZIONE		01/01/2015 31/12/2015	1	0	121,10	74,70	46,40	
	Valori finali		31/12/2015	-1	0	-121,10	-74,70		
93	Valori finali CASSETTIERA 4 CASSETTI	03/12/2008	03/12/2008 01/01/2015	0	0	0,00	0,00	0,00	
	Valori inizio esercizio AMMORTAMENTI FINE ESERCIZIO Amm. fiscale 10%		01/01/2015 31/12/2015	1	0	121,10	74,70	46,40	
	Valori finali		31/12/2015	1	0	121,10	86,81	34,29	
94	Valori finali CASSETTIERA 4 CASSETTI	03/12/2008	03/12/2008 01/01/2015	0	0	0,00	0,00	0,00	
	Valori inizio esercizio AMMORTAMENTI FINE ESERCIZIO Amm. fiscale 10%		01/01/2015 31/12/2015	1	0	121,10	74,70	46,40	
	Valori finali		31/12/2015	1	0	121,10	86,81	34,29	
95	Valori finali CASSETTIERA 4 CASSETTI	03/12/2008	03/12/2008 01/01/2015	0	0	0,00	0,00	0,00	
	Valori inizio esercizio AMMORTAMENTI FINE ESERCIZIO Amm. fiscale 10%		01/01/2015 31/12/2015	1	0	121,10	74,70	46,40	
	Valori finali		31/12/2015	1	0	121,10	86,81	34,29	
96	Valori finali CASSETTIERA 4 CASSETTI	03/12/2008	03/12/2008 01/01/2015	0	0	0,00	0,00	0,00	
	Valori inizio esercizio AMMORTAMENTI FINE ESERCIZIO Amm. fiscale 10%		01/01/2015 31/12/2015	1	0	121,10	74,70	46,40	
	Valori finali		31/12/2015	1	0	121,10	86,81	34,29	
97	Valori finali CASSETTIERA 4 CASSETTI	03/12/2008	03/12/2008 01/01/2015	0	0	0,00	0,00	0,00	
	Valori inizio esercizio CANCELLAZIONE		01/01/2015 31/12/2015	1	0	121,10	74,70	46,40	
	Valori finali		31/12/2015	-1	0	-121,10	-74,70		
113	Valori finali CASSETTIERA 4 CASSETTI	03/12/2008	03/12/2008	0	0	0,00	0,00	0,00	

01/08/2016 10:48

Regione Calabria Enti Esterni

Pagina 22 di 115

Registro fiscale cespiti

del 31/12/2015

Categoria Fiscale 1 - MOBILI, ARREDI, OGGETTI ARTISTICI, MACCHIDA SCRIVERE, PC

Num Inventario	Descrizione	Val.Patr.	Inizio amm. Data mov.	Qta	Qta f.uso	Costo	Ammort. Ordinario	Residuo	Ricavo Note
	Valori inizio esercizio		01/01/2015	1	0	121,10	74,70	46,40	
	AMMORTAMENTI FINE ESERCIZIO Amm. fiscale 10%		31/12/2015				12,11		
188	Valori finali		31/12/2015	1	0	121,10	86,81	34,29	
	POLTRONA OPERATIVA ARANCIO	03/12/2008	03/12/2008						
	Valori inizio esercizio		01/01/2015	1	0	80,04	49,38	30,66	
	CANCELLAZIONE		31/12/2015	-1		-80,04	-49,38		
189	Valori finali		31/12/2015	0	0	0,00	0,00	0,00	
	POLTRONA OPERATIVA ARANCIO	03/12/2008	03/12/2008						
	Valori inizio esercizio		01/01/2015	1	0	80,04	49,38	30,66	
	CANCELLAZIONE		31/12/2015	-1		-80,04	-49,38		
190	Valori finali		31/12/2015	0	0	0,00	0,00	0,00	
	POLTRONA OPERATIVA ARANCIO	03/12/2008	03/12/2008						
	Valori inizio esercizio		01/01/2015	1	0	80,04	49,38	30,66	
	AMMORTAMENTI FINE ESERCIZIO Amm. fiscale 10%		31/12/2015				8,01		
191	Valori finali		31/12/2015	1	0	80,04	57,39	22,65	
	POLTRONA OPERATIVA ARANCIO	03/12/2008	03/12/2008						
	Valori inizio esercizio		01/01/2015	1	0	80,04	49,38	30,66	
	CANCELLAZIONE		31/12/2015	-1		-80,04	-49,38		
192	Valori finali		31/12/2015	0	0	0,00	0,00	0,00	
	POLTRONA OPERATIVA ARANCIO	03/12/2008	03/12/2008						
	Valori inizio esercizio		01/01/2015	1	0	80,04	49,38	30,66	
	CANCELLAZIONE		31/12/2015	-1		-80,04	-49,38		
193	Valori finali		31/12/2015	0	0	0,00	0,00	0,00	
	POLTRONA OPERATIVA ARANCIO	03/12/2008	03/12/2008						
	Valori inizio esercizio		01/01/2015	1	0	80,04	49,38	30,66	
	CANCELLAZIONE		31/12/2015	-1		-80,04	-49,38		
194	Valori finali		31/12/2015	0	0	0,00	0,00	0,00	
	POLTRONA OPERATIVA ARANCIO	03/12/2008	03/12/2008						
	Valori inizio esercizio		01/01/2015	1	0	80,04	49,38	30,66	
	AMMORTAMENTI FINE ESERCIZIO Amm. fiscale 10%		31/12/2015				8,01		
195	Valori finali		31/12/2015	1	0	80,04	57,39	22,65	
	POLTRONA OPERATIVA ARANCIO	03/12/2008	03/12/2008						
	Valori inizio esercizio		01/01/2015	1	0	80,04	49,38	30,66	
	CANCELLAZIONE		31/12/2015	-1		-80,04	-49,38		
196	Valori finali		31/12/2015	0	0	0,00	0,00	0,00	
	POLTRONA OPERATIVA ARANCIO	03/12/2008	03/12/2008						
	Valori inizio esercizio		01/01/2015	1	0	80,04	49,38	30,66	
	CANCELLAZIONE		31/12/2015	-1		-80,04	-49,38		
197	Valori finali		31/12/2015	0	0	0,00	0,00	0,00	
	POLTRONA OPERATIVA ARANCIO	03/12/2008	03/12/2008						
	Valori inizio esercizio		01/01/2015	1	0	80,04	49,38	30,66	
	AMMORTAMENTI FINE ESERCIZIO Amm. fiscale 10%		31/12/2015				8,01		
	Valori finali		31/12/2015	1	0	80,04	57,39	22,65	

01/08/2016 10:48

Regione Calabria Enti Esterni

Pagina 23 di 115

Registro fiscale cespiti

del 31/12/2015

Categoria Fiscale 1 - MOBILI, ARREDI, OGGETTI ARTISTICI, MACCHIDA SCRIVERE, PC

Num Inventario	Descrizione	Val.Patr.	Inizio amm. Data mov.	Qta	Qta f.uso	Costo	Ammort. Ordinario	Residuo	Ricavo Note
198	POLTRONA OPERATIVA ARANCIO	03/12/2008	03/12/2008						
	Valori inizio esercizio		01/01/2015	1	0	80,04	49,38	30,66	
	AMMORTAMENTI FINE ESERCIZIO Amm. fiscale 10%		31/12/2015				8,01		
	Valori finali		31/12/2015	1	0	80,04	57,39	22,65	
199	POLTRONA OPERATIVA ARANCIO	03/12/2008	03/12/2008						
	Valori inizio esercizio		01/01/2015	1	0	80,04	49,38	30,66	
	CANCELLAZIONE		31/12/2015	-1		-80,04	-49,38		
	Valori finali		31/12/2015	0	0	0,00	0,00	0,00	
200	POLTRONA OPERATIVA ARANCIO	03/12/2008	03/12/2008						
	Valori inizio esercizio		01/01/2015	1	0	80,04	49,38	30,66	
	AMMORTAMENTI FINE ESERCIZIO Amm. fiscale 10%		31/12/2015				8,01		
	Valori finali		31/12/2015	1	0	80,04	57,39	22,65	
201	POLTRONA OPERATIVA ARANCIO	03/12/2008	03/12/2008						
	Valori inizio esercizio		01/01/2015	1	0	80,04	49,38	30,66	
	AMMORTAMENTI FINE ESERCIZIO Amm. fiscale 10%		31/12/2015				8,01		
	Valori finali		31/12/2015	1	0	80,04	57,39	22,65	
202	POLTRONA OPERATIVA ARANCIO	03/12/2008	03/12/2008						
	Valori inizio esercizio		01/01/2015	1	0	80,04	49,38	30,66	
	AMMORTAMENTI FINE ESERCIZIO Amm. fiscale 10%		31/12/2015				8,01		
	Valori finali		31/12/2015	1	0	80,04	57,39	22,65	
203	POLTRONA OPERATIVA ARANCIO	03/12/2008	03/12/2008						
	Valori inizio esercizio		01/01/2015	1	0	80,04	49,38	30,66	
	CANCELLAZIONE		31/12/2015	-1		-80,04	-49,38		
	Valori finali		31/12/2015	0	0	0,00	0,00	0,00	
204	POLTRONA OPERATIVA ARANCIO	03/12/2008	03/12/2008						
	Valori inizio esercizio		01/01/2015	1	0	80,04	49,38	30,66	
	CANCELLAZIONE		31/12/2015	-1		-80,04	-49,38		
	Valori finali		31/12/2015	0	0	0,00	0,00	0,00	
205	POLTRONA OPERATIVA ARANCIO	03/12/2008	03/12/2008						
	Valori inizio esercizio		01/01/2015	1	0	80,04	49,38	30,66	
	CANCELLAZIONE		31/12/2015	-1		-80,04	-49,38		
	Valori finali		31/12/2015	0	0	0,00	0,00	0,00	
206	POLTRONA OPERATIVA ARANCIO	03/12/2008	03/12/2008						
	Valori inizio esercizio		01/01/2015	1	0	80,04	49,38	30,66	
	CANCELLAZIONE		31/12/2015	-1		-80,04	-49,38		
	Valori finali		31/12/2015	0	0	0,00	0,00	0,00	
207	POLTRONA OPERATIVA ARANCIO	03/12/2008	03/12/2008						
	Valori inizio esercizio		01/01/2015	1	0	80,04	49,38	30,66	
	AMMORTAMENTI FINE ESERCIZIO Amm. fiscale 10%		31/12/2015				8,01		
	Valori finali		31/12/2015	1	0	80,04	57,39	22,65	
227	PORTA PC 80X60	03/12/2008	03/12/2008						
	Valori inizio esercizio		01/01/2015	1	0	102,31	63,12	39,19	
	CANCELLAZIONE		31/12/2015	-1		-102,31	-63,12		

01/08/2016 10:48

Regione Calabria Enti Esterni

Pagina 24 di 115



Registro fiscale cespiti

del 31/12/2015

Categoria Fiscale 1 - MOBILI, ARREDI, OGGETTI ARTISTICI, MACCHIE DA SCRIVERE, PC

Num Inventario	Descrizione	Val.Patr.	Inizio amm. Data mov.	Qta	Qta f.uso	Costo	Ammort. Ordinario	Residuo	Ricavo Note
228	Valori finali PORTA PC 80X60	03/12/2008	31/12/2015 03/12/2008	0	0	0,00	0,00	0,00	
	Valori inizio esercizio CANCELLAZIONE		01/01/2015 31/12/2015	1	0	102,31	63,12	39,19	
	Valori finali		31/12/2015	-1	0	-102,31	-63,12		
229	Valori finali PORTA PC 80X60	03/12/2008	31/12/2015 03/12/2008	0	0	0,00	0,00	0,00	
	Valori inizio esercizio AMMORTAMENTI FINE ESERCIZIO Amm. fiscale 10%		01/01/2015 31/12/2015	1	0	102,31	63,12	39,19	
	Valori finali		31/12/2015	1	0	102,31	73,36	28,95	
230	Valori finali PORTA PC 80X60	03/12/2008	31/12/2015 03/12/2008	1	0	102,31	63,12	39,19	
	Valori inizio esercizio AMMORTAMENTI FINE ESERCIZIO Amm. fiscale 10%		01/01/2015 31/12/2015	1	0	102,31	63,12	39,19	
	Valori finali		31/12/2015	1	0	102,31	73,36	28,95	
233	Valori finali SCRIVANIA 160X80	03/12/2008	31/12/2015 03/12/2008	1	0	150,34	92,74	57,60	
	Valori inizio esercizio CANCELLAZIONE		01/01/2015 31/12/2015	1	0	150,34	92,74	57,60	
	Valori finali		31/12/2015	-1	0	-150,34	-92,74		
236	Valori finali ARMADIO ALT. 200HX90	03/12/2008	31/12/2015 03/12/2008	0	0	0,00	0,00	0,00	
	Valori inizio esercizio CANCELLAZIONE		01/01/2015 31/12/2015	1	0	240,12	148,12	92,00	
	Valori finali		31/12/2015	-1	0	-240,12	-148,12		
237	Valori finali ARMADIO ALT. 200HX90	03/12/2008	31/12/2015 03/12/2008	0	0	0,00	0,00	0,00	
	Valori inizio esercizio AMMORTAMENTI FINE ESERCIZIO Amm. fiscale 10%		01/01/2015 31/12/2015	1	0	240,12	148,12	92,00	
	Valori finali		31/12/2015	1	0	240,12	172,14	67,98	
238	Valori finali ARMADIO ALT. 200HX90	03/12/2008	31/12/2015 03/12/2008	1	0	240,12	148,12	92,00	
	Valori inizio esercizio CANCELLAZIONE		01/01/2015 31/12/2015	1	0	240,12	148,12	92,00	
	Valori finali		31/12/2015	-1	0	-240,12	-148,12		
239	Valori finali ARMADIO ALT. 200HX90	03/12/2008	31/12/2015 03/12/2008	0	0	0,00	0,00	0,00	
	Valori inizio esercizio AMMORTAMENTI FINE ESERCIZIO Amm. fiscale 10%		01/01/2015 31/12/2015	1	0	240,12	148,12	92,00	
	Valori finali		31/12/2015	1	0	240,12	172,14	67,98	
240	Valori finali ARMADIO ALT. 200HX90	03/12/2008	31/12/2015 03/12/2008	1	0	240,12	148,12	92,00	
	Valori inizio esercizio AMMORTAMENTI FINE ESERCIZIO Amm. fiscale 10%		01/01/2015 31/12/2015	1	0	240,12	148,12	92,00	
	Valori finali		31/12/2015	1	0	240,12	172,14	67,98	
241	Valori finali ARMADIO ALT. 200HX90	03/12/2008	31/12/2015 03/12/2008	1	0	240,12	148,12	92,00	
	Valori inizio esercizio CANCELLAZIONE		01/01/2015 31/12/2015	1	0	240,12	148,12	92,00	
	Valori finali		31/12/2015	-1	0	-240,12	-148,12		
242	Valori finali ARMADIO ALT. 200HX90	03/12/2008	31/12/2015 03/12/2008	0	0	0,00	0,00	0,00	
	Valori inizio esercizio		01/01/2015	1	0	240,12	148,12	92,00	



01/08/2016 10:48

Regione Calabria Enti Esterni

Pagina 25 di 115

Registro fiscale cespiti

del 31/12/2015

Categoria Fiscale 1 - MOBILI, ARREDI, OGGETTI ARTISTICI, MACCHIE DA SCRIVERE, PC

Num Inventario	Descrizione	Val.Patr.	Inizio amm. Data mov.	Qta	Qta f.uso	Costo	Ammort. Ordinario	Residuo	Ricavo Note
243	AMMORTAMENTI FINE ESERCIZIO Amm. fiscale 10%		31/12/2015	1	0	240,12	24,02	67,98	
	Valori finali		31/12/2015	1	0	240,12	172,14	67,98	
	Valori inizio esercizio AMMORTAMENTI FINE ESERCIZIO Amm. fiscale 10%		01/01/2015 31/12/2015	1	0	240,12	148,12	92,00	
	Valori finali		31/12/2015	1	0	240,12	172,14	67,98	
268	Valori finali POLTRONA OPERATIVA ARANCIO	03/12/2008	31/12/2015 03/12/2008	1	0	80,04	49,38	30,66	
	Valori inizio esercizio CANCELLAZIONE		01/01/2015 31/12/2015	1	0	80,04	49,38	30,66	
	Valori finali		31/12/2015	-1	0	-80,04	-49,38		
269	Valori finali POLTRONA OPERATIVA ARANCIO	03/12/2008	31/12/2015 03/12/2008	0	0	0,00	0,00	0,00	
	Valori inizio esercizio CANCELLAZIONE		01/01/2015 31/12/2015	1	0	80,04	49,38	30,66	
	Valori finali		31/12/2015	-1	0	-80,04	-49,38		
303	Valori finali PORTA PC 80X60	03/12/2008	31/12/2015 03/12/2008	1	0	102,31	63,12	39,19	
	Valori inizio esercizio CANCELLAZIONE		01/01/2015 31/12/2015	1	0	102,31	63,12	39,19	
	Valori finali		31/12/2015	-1	0	-102,31	-63,12		
304	Valori finali PORTA PC 80X60	03/12/2008	31/12/2015 03/12/2008	0	0	0,00	0,00	0,00	
	Valori inizio esercizio CANCELLAZIONE		01/01/2015 31/12/2015	1	0	102,31	63,12	39,19	
	Valori finali		31/12/2015	-1	0	-102,31	-63,12		
305	Valori finali PORTA PC 80X60	03/12/2008	31/12/2015 03/12/2008	0	0	0,00	0,00	0,00	
	Valori inizio esercizio CANCELLAZIONE		01/01/2015 31/12/2015	1	0	102,31	63,12	39,19	
	Valori finali		31/12/2015	-1	0	-102,31	-63,12		
306	Valori finali PORTA PC 80X60	03/12/2008	31/12/2015 03/12/2008	0	0	0,00	0,00	0,00	
	Valori inizio esercizio CANCELLAZIONE		01/01/2015 31/12/2015	1	0	102,31	63,12	39,19	
	Valori finali		31/12/2015	-1	0	-102,31	-63,12		
307	Valori finali PORTA PC 80X60	03/12/2008	31/12/2015 03/12/2008	0	0	0,00	0,00	0,00	
	Valori inizio esercizio CANCELLAZIONE		01/01/2015 31/12/2015	1	0	102,31	63,12	39,19	
	Valori finali		31/12/2015	-1	0	-102,31	-63,12		
308	Valori finali SCRIVANIA 160X80	03/12/2008	31/12/2015 03/12/2008	0	0	0,00	0,00	0,00	
	Valori inizio esercizio CANCELLAZIONE		01/01/2015 31/12/2015	1	0	150,34	92,74	57,60	
	Valori finali		31/12/2015	-1	0	-150,34	-92,74		
309	Valori finali SCRIVANIA 160X80	03/12/2008	31/12/2015 03/12/2008	0	0	0,00	0,00	0,00	
	Valori inizio esercizio CANCELLAZIONE		01/01/2015 31/12/2015	1	0	150,34	92,74	57,60	
	Valori finali		31/12/2015	-1	0	-150,34	-92,74		
310	Valori finali SCRIVANIA 160X80	03/12/2008	31/12/2015 03/12/2008	0	0	0,00	0,00	0,00	

01/08/2016 10:48

Regione Calabria Enti Esterni

Pagina 26 di 115

Registro fiscale cespiti

del 31/12/2015

Categoria Fiscale 1 - MOBILI, ARREDI, OGGETTI ARTISTICI, MACCH. DA SCRIVERE, PC

Num Inventario	Descrizione	Val.Patr.	Inizio amm. Data mov.	Qta	Qta f.uso	Costo	Ammort. Ordinario	Residuo	Ricavo Note
	Valori inizio esercizio		01/01/2015	1	0	150,34	92,74	57,60	
	CANCELLAZIONE		31/12/2015	-1		-150,34	-92,74		
	Valori finali		31/12/2015	0	0	0,00	0,00	0,00	
311	SCRIVANIA 160X80	03/12/2008	03/12/2008						
	Valori inizio esercizio		01/01/2015	1	0	150,34	92,74	57,60	
	AMMORTAMENTI FINE ESERCIZIO Amm. fiscale 10%		31/12/2015				15,04		
	Valori finali		31/12/2015	1	0	150,34	107,78	42,56	
312	SCRIVANIA 160X80	03/12/2008	03/12/2008						
	Valori inizio esercizio		01/01/2015	1	0	150,34	92,74	57,60	
	CANCELLAZIONE		31/12/2015	-1		-150,34	-92,74		
	Valori finali		31/12/2015	0	0	0,00	0,00	0,00	
313	SCRIVANIA 160X80	03/12/2008	03/12/2008						
	Valori inizio esercizio		01/01/2015	1	0	150,34	92,74	57,60	
	CANCELLAZIONE		31/12/2015	-1		-150,34	-92,74		
	Valori finali		31/12/2015	0	0	0,00	0,00	0,00	
314	SCRIVANIA 140X80	03/12/2008	03/12/2008						
	Valori inizio esercizio		01/01/2015	1	0	143,72	88,66	55,06	
	AMMORTAMENTI FINE ESERCIZIO Amm. fiscale 10%		31/12/2015				14,38		
	Valori finali		31/12/2015	1	0	143,72	103,04	40,68	
315	SCRIVANIA 140X80	03/12/2008	03/12/2008						
	Valori inizio esercizio		01/01/2015	1	0	143,72	88,66	55,06	
	AMMORTAMENTI FINE ESERCIZIO Amm. fiscale 10%		31/12/2015				14,38		
	Valori finali		31/12/2015	1	0	143,72	103,04	40,68	
316	SCRIVANIA 140X80	03/12/2008	03/12/2008						
	Valori inizio esercizio		01/01/2015	1	0	143,72	88,66	55,06	
	CANCELLAZIONE		31/12/2015	-1		-143,72	-88,66		
	Valori finali		31/12/2015	0	0	0,00	0,00	0,00	
318	PORTA PC 80X60	03/12/2008	03/12/2008						
	Valori inizio esercizio		01/01/2015	1	0	102,31	63,12	39,19	
	CANCELLAZIONE		31/12/2015	-1		-102,31	-63,12		
	Valori finali		31/12/2015	0	0	0,00	0,00	0,00	
319	PORTA PC 80X60	03/12/2008	03/12/2008						
	Valori inizio esercizio		01/01/2015	1	0	102,31	63,12	39,19	
	AMMORTAMENTI FINE ESERCIZIO Amm. fiscale 10%		31/12/2015				10,24		
	Valori finali		31/12/2015	1	0	102,31	73,36	28,95	
320	PORTA PC 80X60	03/12/2008	03/12/2008						
	Valori inizio esercizio		01/01/2015	1	0	102,31	63,12	39,19	
	CANCELLAZIONE		31/12/2015	-1		-102,31	-63,12		
	Valori finali		31/12/2015	0	0	0,00	0,00	0,00	
321	PORTA PC 80X60	03/12/2008	03/12/2008						
	Valori inizio esercizio		01/01/2015	1	0	102,31	63,12	39,19	
	AMMORTAMENTI FINE ESERCIZIO Amm. fiscale 10%		31/12/2015				10,24		
	Valori finali		31/12/2015	1	0	102,31	73,36	28,95	

01/08/2016 10:48

Regione Calabria Enti Esterni

Pagina 27 di 115

Registro fiscale cespiti

del 31/12/2015

Categoria Fiscale 1 - MOBILI, ARREDI, OGGETTI ARTISTICI, MACCH. DA SCRIVERE, PC

Num Inventario	Descrizione	Val.Patr.	Inizio amm. Data mov.	Qta	Qta f.uso	Costo	Ammort. Ordinario	Residuo	Ricavo Note
322	CASSETTIERA 4 CASSETTI	03/12/2008	03/12/2008						
	Valori inizio esercizio		01/01/2015	1	0	121,10	74,70	46,40	
	CANCELLAZIONE		31/12/2015	-1		-121,10	-74,70		
	Valori finali		31/12/2015	0	0	0,00	0,00	0,00	
323	CASSETTIERA 4 CASSETTI	03/12/2008	03/12/2008						
	Valori inizio esercizio		01/01/2015	1	0	121,10	74,70	46,40	
	AMMORTAMENTI FINE ESERCIZIO Amm. fiscale 10%		31/12/2015				12,11		
	Valori finali		31/12/2015	1	0	121,10	86,81	34,29	
324	CASSETTIERA 4 CASSETTI	03/12/2008	03/12/2008						
	Valori inizio esercizio		01/01/2015	1	0	121,10	74,70	46,40	
	CANCELLAZIONE		31/12/2015	-1		-121,10	-74,70		
	Valori finali		31/12/2015	0	0	0,00	0,00	0,00	
326	SCRIVANIA 140X80	03/12/2008	03/12/2008						
	Valori inizio esercizio		01/01/2015	1	0	143,72	88,66	55,06	
	CANCELLAZIONE		31/12/2015	-1		-143,72	-88,66		
	Valori finali		31/12/2015	0	0	0,00	0,00	0,00	
327	SCRIVANIA 140X80	03/12/2008	03/12/2008						
	Valori inizio esercizio		01/01/2015	1	0	143,72	88,66	55,06	
	AMMORTAMENTI FINE ESERCIZIO Amm. fiscale 10%		31/12/2015				14,38		
	Valori finali		31/12/2015	1	0	143,72	103,04	40,68	
328	SCRIVANIA 140X80	03/12/2008	03/12/2008						
	Valori inizio esercizio		01/01/2015	1	0	143,72	88,66	55,06	
	AMMORTAMENTI FINE ESERCIZIO Amm. fiscale 10%		31/12/2015				14,38		
	Valori finali		31/12/2015	1	0	143,72	103,04	40,68	
329	SCRIVANIA 140X80	03/12/2008	03/12/2008						
	Valori inizio esercizio		01/01/2015	1	0	143,72	88,66	55,06	
	CANCELLAZIONE		31/12/2015	-1		-143,72	-88,66		
	Valori finali		31/12/2015	0	0	0,00	0,00	0,00	
330	ARMADIO ALT. 200HX90	03/12/2008	03/12/2008						
	Valori inizio esercizio		01/01/2015	1	0	240,12	148,12	92,00	
	CANCELLAZIONE		31/12/2015	-1		-240,12	-148,12		
	Valori finali		31/12/2015	0	0	0,00	0,00	0,00	
331	ARMADIO ALT. 200HX90	03/12/2008	03/12/2008						
	Valori inizio esercizio		01/01/2015	1	0	240,12	148,12	92,00	
	CANCELLAZIONE		31/12/2015	-1		-240,12	-148,12		
	Valori finali		31/12/2015	0	0	0,00	0,00	0,00	
332	APPENDIABILI COLONNA	03/12/2008	03/12/2008						
	Valori inizio esercizio		01/01/2015	1	0	23,11	14,28	8,83	
	AMMORTAMENTI FINE ESERCIZIO Amm. fiscale 10%		31/12/2015				2,32		
	Valori finali		31/12/2015	1	0	23,11	16,60	6,51	
333	APPENDIABILI COLONNA	03/12/2008	03/12/2008						
	Valori inizio esercizio		01/01/2015	1	0	23,11	14,28	8,83	
	AMMORTAMENTI FINE ESERCIZIO Amm. fiscale 10%		31/12/2015				2,32		



01/08/2016 10:48

Regione Calabria Enti Esterni


Pagina 28 di 115

Registro fiscale cespiti

del 31/12/2015

Categoria Fiscale 1 - MOBILI, ARREDI, OGGETTI ARTISTICI, MACCH. DA SCRIVERE, PC

Num Inventario	Descrizione	Val.Patr.	Inizio amm. Data mov.	Qta	Qta f.uso	Costo	Ammort. Ordinario	Residuo	Ricavo Note
338	Valori finali CASSETTIERA 4 CASSETTI	03/12/2008	31/12/2015 03/12/2008	1	0	23,11	16,60	6,51	
	Valori inizio esercizio		01/01/2015	1	0	121,10	74,70	46,40	
	AMMORTAMENTI FINE ESERCIZIO Amm. fiscale 10%		31/12/2015				12,11		
339	Valori finali CASSETTIERA 4 CASSETTI	03/12/2008	31/12/2015 03/12/2008	1	0	121,10	86,81	34,29	
	Valori inizio esercizio		01/01/2015	1	0	121,10	74,70	46,40	
	AMMORTAMENTI FINE ESERCIZIO Amm. fiscale 10%		31/12/2015				12,11		
340	Valori finali CASSETTIERA 4 CASSETTI	03/12/2008	31/12/2015 03/12/2008	1	0	121,10	86,81	34,29	
	Valori inizio esercizio		01/01/2015	1	0	121,10	74,70	46,40	
	AMMORTAMENTI FINE ESERCIZIO Amm. fiscale 10%		31/12/2015				12,11		
341	Valori finali CASSETTIERA 4 CASSETTI	03/12/2008	31/12/2015 03/12/2008	1	0	121,10	86,81	34,29	
	Valori inizio esercizio		01/01/2015	1	0	121,10	74,70	46,40	
	CANCELLAZIONE		31/12/2015	-1		-121,10	-74,70		
342	Valori finali ARMADIO ALT. 200HX90	03/12/2008	31/12/2015 03/12/2008	0	0	0,00	0,00	0,00	
	Valori inizio esercizio		01/01/2015	1	0	240,12	148,12	92,00	
	AMMORTAMENTI FINE ESERCIZIO Amm. fiscale 10%		31/12/2015				24,02		
343	Valori finali ARMADIO ALT. 200HX90	03/12/2008	31/12/2015 03/12/2008	1	0	240,12	172,14	67,98	
	Valori inizio esercizio		01/01/2015	1	0	240,12	148,12	92,00	
	AMMORTAMENTI FINE ESERCIZIO Amm. fiscale 10%		31/12/2015				24,02		
344	Valori finali SCRIVANIA 140X80	03/12/2008	31/12/2015 03/12/2008	1	0	240,12	172,14	67,98	
	Valori inizio esercizio		01/01/2015	1	0	143,72	88,66	55,06	
	AMMORTAMENTI FINE ESERCIZIO Amm. fiscale 10%		31/12/2015				14,38		
345	Valori finali SCRIVANIA 160X80	03/12/2008	31/12/2015 03/12/2008	1	0	143,72	103,04	40,68	
	Valori inizio esercizio		01/01/2015	1	0	150,34	92,74	57,60	
	CANCELLAZIONE		31/12/2015	-1		-150,34	-92,74		
346	Valori finali SCRIVANIA 160X80	03/12/2008	31/12/2015 03/12/2008	0	0	0,00	0,00	0,00	
	Valori inizio esercizio		01/01/2015	1	0	150,34	92,74	57,60	
	CANCELLAZIONE		31/12/2015	-1		-150,34	-92,74		
347	Valori finali SCRIVANIA 160X80	03/12/2008	31/12/2015 03/12/2008	0	0	0,00	0,00	0,00	
	Valori inizio esercizio		01/01/2015	1	0	150,34	92,74	57,60	
	AMMORTAMENTI FINE ESERCIZIO Amm. fiscale 10%		31/12/2015				15,04		
348	Valori finali ARMADIO ALT. 200HX90	03/12/2008	31/12/2015 03/12/2008	1	0	150,34	107,78	42,56	
	Valori inizio esercizio		01/01/2015	1	0	240,12	148,12	92,00	



01/08/2016 10:48

Regione Calabria Enti Esterni

Pagina 29 di 115

Registro fiscale cespiti

del 31/12/2015

Categoria Fiscale 1 - MOBILI, ARREDI, OGGETTI ARTISTICI, MACCH. DA SCRIVERE, PC

Num Inventario	Descrizione	Val.Patr.	Inizio amm. Data mov.	Qta	Qta f.uso	Costo	Ammort. Ordinario	Residuo	Ricavo Note
349	AMMORTAMENTI FINE ESERCIZIO Amm. fiscale 10%		31/12/2015				24,02		
	Valori finali		31/12/2015	1	0	240,12	172,14	67,98	
	ARMADIO ALT. 200HX90	03/12/2008	03/12/2008	1	0	240,12	148,12	92,00	
	Valori inizio esercizio		01/01/2015	1	0	240,12	148,12	92,00	
	AMMORTAMENTI FINE ESERCIZIO Amm. fiscale 10%		31/12/2015				24,02		
350	Valori finali		31/12/2015	1	0	240,12	172,14	67,98	
	ARMADIO ALT. 200HX90	03/12/2008	03/12/2008	1	0	240,12	148,12	92,00	
	Valori inizio esercizio		01/01/2015	1	0	240,12	148,12	92,00	
	AMMORTAMENTI FINE ESERCIZIO Amm. fiscale 10%		31/12/2015				24,02		
351	Valori finali		31/12/2015	1	0	240,12	172,14	67,98	
	ARMADIO ALT. 200HX90	03/12/2008	03/12/2008	1	0	240,12	148,12	92,00	
	Valori inizio esercizio		01/01/2015	1	0	240,12	148,12	92,00	
	AMMORTAMENTI FINE ESERCIZIO Amm. fiscale 10%		31/12/2015				24,02		
352	Valori finali		31/12/2015	1	0	240,12	172,14	67,98	
	POLTRONA OPERATIVA ARANCIO	03/12/2008	03/12/2008	1	0	80,04	49,38	30,66	
	Valori inizio esercizio		01/01/2015	1	0	80,04	49,38	30,66	
	CANCELLAZIONE		31/12/2015	-1		-80,04	-49,38		
353	Valori finali		31/12/2015	0	0	0,00	0,00	0,00	
	POLTRONA OPERATIVA ARANCIO	03/12/2008	03/12/2008	1	0	80,04	49,38	30,66	
	Valori inizio esercizio		01/01/2015	1	0	80,04	49,38	30,66	
	CANCELLAZIONE		31/12/2015	-1		-80,04	-49,38		
354	Valori finali		31/12/2015	0	0	0,00	0,00	0,00	
	POLTRONA OPERATIVA ARANCIO	03/12/2008	03/12/2008	1	0	80,04	49,38	30,66	
	Valori inizio esercizio		01/01/2015	1	0	80,04	49,38	30,66	
	CANCELLAZIONE		31/12/2015	-1		-80,04	-49,38		
355	Valori finali		31/12/2015	0	0	0,00	0,00	0,00	
	POLTRONA OPERATIVA ARANCIO	03/12/2008	03/12/2008	1	0	80,04	49,38	30,66	
	Valori inizio esercizio		01/01/2015	1	0	80,04	49,38	30,66	
	CANCELLAZIONE		31/12/2015	-1		-80,04	-49,38		
356	Valori finali		31/12/2015	0	0	0,00	0,00	0,00	
	PORTA PC 80X60	03/12/2008	03/12/2008	1	0	102,31	63,12	39,19	
	Valori inizio esercizio		01/01/2015	1	0	102,31	63,12	39,19	
	CANCELLAZIONE		31/12/2015	-1		-102,31	-63,12		
357	Valori finali		31/12/2015	0	0	0,00	0,00	0,00	
	PORTA PC 80X60	03/12/2008	03/12/2008	1	0	102,31	63,12	39,19	
	Valori inizio esercizio		01/01/2015	1	0	102,31	63,12	39,19	
	AMMORTAMENTI FINE ESERCIZIO Amm. fiscale 10%		31/12/2015				10,24		
358	Valori finali		31/12/2015	1	0	102,31	73,36	28,95	
	PORTA PC 80X60	03/12/2008	03/12/2008	1	0	102,31	63,12	39,19	
	Valori inizio esercizio		01/01/2015	1	0	102,31	63,12	39,19	
	CANCELLAZIONE		31/12/2015	-1		-102,31	-63,12		
359	Valori finali		31/12/2015	0	0	0,00	0,00	0,00	
	PORTA PC 80X60	03/12/2008	03/12/2008	1	0	102,31	63,12	39,19	

01/08/2016 10:48

Regione Calabria Enti Esterni

Pagina 30 di 115

Registro fiscale cespiti

del 31/12/2015

Categoria Fiscale 1 - MOBILI, ARREDI, OGGETTI ARTISTICI, MACCH. DA SCRIVERE, PC

Num Inventario	Descrizione	Val.Patr.	Inizio amm. Data mov.	Qta	Qta f.uso	Costo	Ammort. Ordinario	Residuo	Ricavo Note
	Valori inizio esercizio		01/01/2015	1	0	102,31	63,12	39,19	
	AMMORTAMENTI FINE ESERCIZIO Amm. fiscale 10%		31/12/2015				10,24		
	Valori finali		31/12/2015	1	0	102,31	73,36	28,95	
360	SCRIVANIA 140X80	03/12/2008	03/12/2008						
	Valori inizio esercizio		01/01/2015	1	0	143,72	88,66	55,06	
	CANCELLAZIONE		31/12/2015	-1		-143,72	-88,66		
	Valori finali		31/12/2015	0	0	0,00	0,00	0,00	
361	SCRIVANIA 140X80	03/12/2008	03/12/2008						
	Valori inizio esercizio		01/01/2015	1	0	143,72	88,66	55,06	
	CANCELLAZIONE		31/12/2015	-1		-143,72	-88,66		
	Valori finali		31/12/2015	0	0	0,00	0,00	0,00	
362	SCRIVANIA 160X80	03/12/2008	03/12/2008						
	Valori inizio esercizio		01/01/2015	1	0	150,34	92,74	57,60	
	AMMORTAMENTI FINE ESERCIZIO Amm. fiscale 10%		31/12/2015				15,04		
	Valori finali		31/12/2015	1	0	150,34	107,78	42,56	
363	SCRIVANIA 160X80	03/12/2008	03/12/2008						
	Valori inizio esercizio		01/01/2015	1	0	150,34	92,74	57,60	
	CANCELLAZIONE		31/12/2015	-1		-150,34	-92,74		
	Valori finali		31/12/2015	0	0	0,00	0,00	0,00	
366	PORTA PC 80X60	03/12/2008	03/12/2008						
	Valori inizio esercizio		01/01/2015	1	0	102,31	63,12	39,19	
	CANCELLAZIONE		31/12/2015	-1		-102,31	-63,12		
	Valori finali		31/12/2015	0	0	0,00	0,00	0,00	
367	PORTA PC 80X60	03/12/2008	03/12/2008						
	Valori inizio esercizio		01/01/2015	1	0	102,31	63,12	39,19	
	CANCELLAZIONE		31/12/2015	-1		-102,31	-63,12		
	Valori finali		31/12/2015	0	0	0,00	0,00	0,00	
368	PORTA PC 80X60	03/12/2008	03/12/2008						
	Valori inizio esercizio		01/01/2015	1	0	102,31	63,12	39,19	
	CANCELLAZIONE		31/12/2015	-1		-102,31	-63,12		
	Valori finali		31/12/2015	0	0	0,00	0,00	0,00	
369	PORTA PC 80X60	03/12/2008	03/12/2008						
	Valori inizio esercizio		01/01/2015	1	0	102,31	63,12	39,19	
	CANCELLAZIONE		31/12/2015	-1		-102,31	-63,12		
	Valori finali		31/12/2015	0	0	0,00	0,00	0,00	
413	PORTA PC 80X60	03/12/2008	03/12/2008						
	Valori inizio esercizio		01/01/2015	1	0	102,31	63,12	39,19	
	CANCELLAZIONE		31/12/2015	-1		-102,31	-63,12		
	Valori finali		31/12/2015	0	0	0,00	0,00	0,00	
400	CALCOLATRICE	02/01/2009	02/01/2009						
	Valori inizio esercizio		01/01/2015	1	0	81,60	61,36	20,24	
	CANCELLAZIONE		31/12/2015	-1		-81,60	-61,36		
	Valori finali		31/12/2015	0	0	0,00	0,00	0,00	

01/08/2016 10:48

Regione Calabria Enti Esterni

Pagina 31 di 115

Registro fiscale cespiti

del 31/12/2015

Categoria Fiscale 1 - MOBILI, ARREDI, OGGETTI ARTISTICI, MACCH. DA SCRIVERE, PC

Num Inventario	Descrizione	Val.Patr.	Inizio amm. Data mov.	Qta	Qta f.uso	Costo	Ammort. Ordinario	Residuo	Ricavo Note
401	CALCOLATRICE	02/01/2009	02/01/2009						
	Valori inizio esercizio		01/01/2015	1	0	81,60	61,36	20,24	
	AMMORTAMENTI FINE ESERCIZIO Amm. fiscale 20%		31/12/2015				16,32		
	Valori finali		31/12/2015	1	0	81,60	77,68	3,92	
53	PC CLIENT UNITA" C.LE CON TASTIERA E MOUSE	23/02/2009	23/02/2009						
	Valori inizio esercizio		01/01/2015	1	0	1.824,00	1.824,00		
	CANCELLAZIONE		31/12/2015	-1		-1.824,00	-1.824,00		
	Valori finali		31/12/2015	0	0	0,00	0,00	0,00	
56	MONITOR	23/02/2009	23/02/2009						
	Valori inizio esercizio e finali		01/01/2015	1	0	192,00	192,00		
278	MONITOR	23/02/2009	23/02/2009						
	Valori inizio esercizio e finali		01/01/2015	1	0	192,00	192,00		
279	PC CLIENT UNITA" C.LE CON TASTIERA E MOUSE	23/02/2009	23/02/2009						
	Valori inizio esercizio		01/01/2015	1	0	1.824,00	1.824,00		
	CANCELLAZIONE		30/10/2015	-1		-1.824,00	-1.824,00		
	Valori finali		31/12/2015	0	0	0,00	0,00	0,00	
280	GRUPPO CONTINUITA"	23/02/2009	23/02/2009						
	Valori inizio esercizio e finali		01/01/2015	1	0	84,00	84,00		
281	MONITOR	23/02/2009	23/02/2009						
	Valori inizio esercizio e finali		01/01/2015	1	0	192,00	192,00		
283	GRUPPO CONTINUITA"	23/02/2009	23/02/2009						
	Valori inizio esercizio e finali		01/01/2015	1	0	84,00	84,00		
284	MONITOR	23/02/2009	23/02/2009						
	Valori inizio esercizio		01/01/2015	1	0	192,00	192,00		
	CANCELLAZIONE		31/12/2015	-1		-192,00	-192,00		
	Valori finali		31/12/2015	0	0	0,00	0,00	0,00	
285	PC CLIENT UNITA" C.LE CON TASTIERA E MOUSE	23/02/2009	23/02/2009						
	Valori inizio esercizio		01/01/2015	1	0	1.824,00	1.824,00		
	CANCELLAZIONE		30/10/2015	-1		-1.824,00	-1.824,00		
	Valori finali		31/12/2015	0	0	0,00	0,00	0,00	
286	GRUPPO CONTINUITA"	23/02/2009	23/02/2009						
	Valori inizio esercizio e finali		01/01/2015	1	0	84,00	84,00		
287	MONITOR	23/02/2009	23/02/2009						
	Valori inizio esercizio e finali		01/01/2015	1	0	192,00	192,00		
289	GRUPPO CONTINUITA"	23/02/2009	23/02/2009						
	Valori inizio esercizio e finali		01/01/2015	1	0	84,00	84,00		
302	NOTEBOOK HP	23/02/2009	23/02/2009						
	Valori inizio esercizio e finali		01/01/2015	1	0	1.020,00	1.020,00		
380	MONITOR	23/02/2009	23/02/2009						
	Valori inizio esercizio		01/01/2015	1	0	192,00	192,00		
	CANCELLAZIONE		31/12/2015	-1		-192,00	-192,00		



01/08/2016 10:48

Regione Calabria Enti Esterni

Pagina 32 di 115

Registro fiscale cespiti

del 31/12/2015

Categoria Fiscale 1 - MOBILI, ARREDI, OGGETTI ARTISTICI, MACCH. DA SCRIVERE, PC

Num Inventario	Descrizione	Val.Patr.	Inizio amm. Data mov.	Qta	Qta f.uso	Costo	Ammort. Ordinario	Residuo	Ricavo Note
381	Valori finali PC CLIENT UNITA" C.LE CON TASTIERA E MOUSE	23/02/2009	31/12/2015 23/02/2009	0	0	0,00	0,00	0,00	
	Valori inizio esercizio		01/01/2015	1	0	1.824,00	1.824,00		
	CANCELLAZIONE		31/12/2015	-1	0	-1.824,00	-1.824,00		
382	Valori finali GRUPPO CONTINUITA"	23/02/2009	31/12/2015 23/02/2009	0	0	0,00	0,00	0,00	
386	Valori inizio esercizio e finali MONITOR	23/02/2009	01/01/2015 23/02/2009	1	0	84,00	84,00		
387	Valori inizio esercizio e finali PC CLIENT UNITA" C.LE CON TASTIERA E MOUSE	23/02/2009	01/01/2015 23/02/2009	1	0	192,00	192,00		
	Valori inizio esercizio		01/01/2015	1	0	1.824,00	1.824,00		
	CANCELLAZIONE		31/12/2015	-1	0	-1.824,00	-1.824,00		
388	Valori finali GRUPPO CONTINUITA"	23/02/2009	31/12/2015 23/02/2009	0	0	0,00	0,00	0,00	
389	Valori inizio esercizio e finali MONITOR	23/02/2009	01/01/2015 23/02/2009	1	0	84,00	84,00		
390	Valori inizio esercizio e finali PC CLIENT UNITA" C.LE CON TASTIERA E MOUSE	23/02/2009	01/01/2015 23/02/2009	1	0	192,00	192,00		
	Valori inizio esercizio		01/01/2015	1	0	1.824,00	1.824,00		
	CANCELLAZIONE		31/12/2015	-1	0	-1.824,00	-1.824,00		
391	Valori finali GRUPPO CONTINUITA"	23/02/2009	31/12/2015 23/02/2009	0	0	0,00	0,00	0,00	
392	Valori inizio esercizio e finali MONITOR	23/02/2009	01/01/2015 23/02/2009	1	0	84,00	84,00		
393	Valori inizio esercizio e finali PC CLIENT UNITA" C.LE CON TASTIERA E MOUSE	23/02/2009	01/01/2015 23/02/2009	1	0	192,00	192,00		
	Valori inizio esercizio		01/01/2015	1	0	1.824,00	1.824,00		
	CANCELLAZIONE		31/12/2015	-1	0	-1.824,00	-1.824,00		
394	Valori finali GRUPPO CONTINUITA"	23/02/2009	31/12/2015 23/02/2009	0	0	0,00	0,00	0,00	
396	Valori inizio esercizio e finali MONITOR	23/02/2009	01/01/2015 23/02/2009	1	0	84,00	84,00		
	Valori inizio esercizio		01/01/2015	1	0	192,00	192,00		
	CANCELLAZIONE		31/12/2015	-1	0	-192,00	-192,00		
398	Valori finali GRUPPO CONTINUITA"	23/02/2009	31/12/2015 23/02/2009	0	0	0,00	0,00	0,00	
421	Valori inizio esercizio e finali PC CLIENT UNITA" C.LE CON TASTIERA E MOUSE	23/02/2009	01/01/2015 23/02/2009	1	0	84,00	84,00		
	Valori inizio esercizio		01/01/2015	1	0	1.824,00	1.824,00		
	CANCELLAZIONE		30/10/2015	-1	0	-1.824,00	-1.824,00		



01/08/2016 10:48

Regione Calabria Enti Esterni

Pagina 33 di 115

Registro fiscale cespiti

del 31/12/2015

Categoria Fiscale 1 - MOBILI, ARREDI, OGGETTI ARTISTICI, MACCH. DA SCRIVERE, PC

Num Inventario	Descrizione	Val.Patr.	Inizio amm. Data mov.	Qta	Qta f.uso	Costo	Ammort. Ordinario	Residuo	Ricavo Note
422	Valori finali MONITOR	23/02/2009	31/12/2015 23/02/2009	0	0	0,00	0,00	0,00	
423	Valori inizio esercizio e finali PC CLIENT UNITA" C.LE CON TASTIERA E MOUSE	23/02/2009	01/01/2015 23/02/2009	1	0	192,00	192,00		
424	Valori inizio esercizio e finali MONITOR	23/02/2009	01/01/2015 23/02/2009	1	0	1.824,00	1.824,00		
425	Valori inizio esercizio e finali PC CLIENT UNITA" C.LE CON TASTIERA E MOUSE	23/02/2009	01/01/2015 23/02/2009	1	0	192,00	192,00		
	Valori inizio esercizio		01/01/2015	1	0	1.824,00	1.824,00		
	CANCELLAZIONE		30/10/2015	-1	0	-1.824,00	-1.824,00		
426	Valori finali MONITOR	23/02/2009	31/12/2015 23/02/2009	0	0	0,00	0,00	0,00	
	Valori inizio esercizio		01/01/2015	1	0	192,00	192,00		
	CANCELLAZIONE		31/12/2015	-1	0	-192,00	-192,00		
427	Valori finali MONITOR	23/02/2009	31/12/2015 23/02/2009	0	0	0,00	0,00	0,00	
	Valori inizio esercizio		01/01/2015	1	0	192,00	192,00		
	CANCELLAZIONE		31/12/2015	-1	0	-192,00	-192,00		
428	Valori finali GRUPPO CONTINUITA"	23/02/2009	31/12/2015 23/02/2009	0	0	0,00	0,00	0,00	
429	Valori inizio esercizio e finali PC CLIENT UNITA" C.LE CON TASTIERA E MOUSE	23/02/2009	01/01/2015 23/02/2009	1	0	84,00	84,00		
	Valori inizio esercizio		01/01/2015	1	0	1.824,00	1.824,00		
	CANCELLAZIONE		31/12/2015	-1	0	-1.824,00	-1.824,00		
430	Valori finali GRUPPO CONTINUITA"	23/02/2009	31/12/2015 23/02/2009	0	0	0,00	0,00	0,00	
431	Valori inizio esercizio e finali GRUPPO CONTINUITA"	23/02/2009	01/01/2015 23/02/2009	1	0	84,00	84,00		
432	Valori inizio esercizio e finali GRUPPO CONTINUITA"	23/02/2009	01/01/2015 23/02/2009	1	0	84,00	84,00		
74	Valori inizio esercizio e finali STAMPANTE HL 2150 N BROTHER	18/03/2009	01/01/2015 18/03/2009	1	0	162,00	162,00		
411	Valori inizio esercizio e finali STAMPANTE HL 2150 N BROTHER	18/03/2009	01/01/2015 18/03/2009	1	0	162,00	162,00		
415	Valori inizio esercizio e finali STAMPANTE HL 2150 N BROTHER	18/03/2009	01/01/2015 18/03/2009	1	0	162,00	162,00		
	Valori inizio esercizio		01/01/2015	1	0	162,00	162,00		
	CANCELLAZIONE		30/10/2015	-1	0	-162,00	-162,00		
436	Valori finali MONITOR	18/03/2009	31/12/2015 18/03/2009	0	0	0,00	0,00	0,00	
	Valori inizio esercizio e finali		01/01/2015	1	0	192,00	192,00		

01/08/2016 10:48

Regione Calabria Enti Esterni

Pagina 34 di 115

Registro fiscale cespiti

del 31/12/2015

Categoria Fiscale 1 - MOBILI, ARREDI, OGGETTI ARTISTICI, MACCHIDA SCRIVERE, PC

Num Inventario	Descrizione	Val.Patr.	Inizio amm. Data mov.	Qta	Qta f.uso	Costo	Ammort. Ordinario	Residuo	Ricavo Note
445	STAMP. HPLASERCOLOR 5550DN	18/03/2009	18/03/2009	1	0	5.940,00	5.940,00		
	Valori inizio esercizio e finali		01/01/2015						
446	SERVER COMITEC 5000XVN	18/03/2009	18/03/2009	1	0	1.560,00	1.560,00		
	Valori inizio esercizio		01/01/2015						
	CANCELLAZIONE		30/10/2015	-1	0	-1.560,00	-1.560,00		
	Valori finali		31/12/2015	0	0	0,00	0,00	0,00	
447	SCANNER HP 9250L	18/03/2009	18/03/2009	1	0	3.540,00	3.540,00		
	Valori inizio esercizio e finali		01/01/2015						
455	STAMPANTE HL 2150 N BROTHER	18/03/2009	18/03/2009	1	0	162,00	162,00		
	Valori inizio esercizio e finali		01/01/2015						
456	STAMPANTE HL 2150 N BROTHER	18/03/2009	18/03/2009	1	0	162,00	162,00		
	Valori inizio esercizio e finali		01/01/2015						
494	STAMPANTE HL 2150 N BROTHER	18/03/2009	18/03/2009	1	0	162,00	162,00		
	Valori inizio esercizio e finali		01/01/2015						
555	STAMPANTE HL 2150 N BROTHER	18/03/2009	18/03/2009	1	0	162,00	162,00		
	Valori inizio esercizio e finali		01/01/2015						
556	STAMPANTE HL 2150 N BROTHER	18/03/2009	18/03/2009	1	0	162,00	162,00		
	Valori inizio esercizio e finali		01/01/2015						
642	STAMPANTE BROTHER HL 2150 N	18/03/2009	18/03/2009	1	0	162,00	162,00		
	Valori inizio esercizio		01/01/2015	1	0	162,00	162,00		
	CANCELLAZIONE		30/10/2015	-1	0	-162,00	-162,00		
	Valori finali		31/12/2015	0	0	0,00	0,00	0,00	
643	STAMPANTE BROTHER HL 2150 N	18/03/2009	18/03/2009	1	0	162,00	162,00		
	Valori inizio esercizio e finali		01/01/2015						
663	STAMPANTE BROTHER HL 2150 N	18/03/2009	18/03/2009	1	0	162,00	162,00		
	Valori inizio esercizio		01/01/2015	1	0	162,00	162,00		
	CANCELLAZIONE		30/10/2015	-1	0	-162,00	-162,00		
	Valori finali		31/12/2015	0	0	0,00	0,00	0,00	
680	STAMPANTE BROTHER HL 2150 N	18/03/2009	18/03/2009	1	0	162,00	162,00		
	Valori inizio esercizio		01/01/2015	1	0	162,00	162,00		
	CANCELLAZIONE		30/10/2015	-1	0	-162,00	-162,00		
	Valori finali		31/12/2015	0	0	0,00	0,00	0,00	
419	MONITOR	27/04/2009	27/04/2009	1	0	192,00	192,00		
	Valori inizio esercizio e finali		01/01/2015						
439	MONITOR	27/04/2009	27/04/2009	1	0	192,00	192,00		
	Valori inizio esercizio e finali		01/01/2015						
440	GRUPPO CONTINUITA"	27/04/2009	27/04/2009	1	0	84,00	84,00		
	Valori inizio esercizio e finali		01/01/2015						
442	MONITOR	27/04/2009	27/04/2009	1	0	192,00	192,00		
	Valori inizio esercizio e finali		01/01/2015						
443	GRUPPO CONTINUITA"	27/04/2009	27/04/2009	1	0	84,00	84,00		
	Valori inizio esercizio e finali		01/01/2015						
449	MONITOR	27/04/2009	27/04/2009	1	0	84,00	84,00		

01/08/2016 10:48

Regione Calabria Enti Esterni

Pagina 35 di 115

Registro fiscale cespiti

del 31/12/2015

Categoria Fiscale 1 - MOBILI, ARREDI, OGGETTI ARTISTICI, MACCHIDA SCRIVERE, PC

Num Inventario	Descrizione	Val.Patr.	Inizio amm. Data mov.	Qta	Qta f.uso	Costo	Ammort. Ordinario	Residuo	Ricavo Note
450	Valori inizio esercizio e finali		01/01/2015	1	0	192,00	192,00		
	GRUPPO CONTINUITA"	27/04/2009	27/04/2009	1	0	84,00	84,00		
	Valori inizio esercizio e finali		01/01/2015						
452	GRUPPO CONTINUITA"	27/04/2009	27/04/2009	1	0	84,00	84,00		
	Valori inizio esercizio e finali		01/01/2015						
509	HUB SWITCH ETHERNET 5 PORTE	21/07/2009	21/07/2009	1	0	18,48	18,48		
	Valori inizio esercizio e finali		01/01/2015						
546	HUB SWITCH ETHERNET 5 PORTE	21/07/2009	21/07/2009	1	0	18,48	18,48		
	Valori inizio esercizio e finali		01/01/2015						
547	HUB SWITCH ETHERNET 5 PORTE	21/07/2009	21/07/2009	1	0	18,48	18,48		
	Valori inizio esercizio e finali		01/01/2015						
548	HUB SWITCH ETHERNET 5 PORTE	21/07/2009	21/07/2009	1	0	18,48	18,48		
	Valori inizio esercizio		01/01/2015	1	0	18,48	18,48		
	CANCELLAZIONE		30/10/2015	-1	0	-18,48	-18,48		
	Valori finali		31/12/2015	0	0	0,00	0,00	0,00	
549	HUB SWITCH ETHERNET 5 PORTE ATLANTIS LAND	21/07/2009	21/07/2009	1	0	18,48	18,48		
	Valori inizio esercizio e finali		01/01/2015						
457	GIGABIT WB SMART SWITCH 19"24P	23/07/2009	23/07/2009	1	0	1.530,60	1.250,19	280,41	
	Valori inizio esercizio		01/01/2015	1	0	1.530,60	1.250,19	280,41	
	CANCELLAZIONE		31/12/2015	-1	0	-1.530,60	-1.250,19		
	Valori finali		31/12/2015	0	0	0,00	0,00	0,00	
459	ARMADIO RACK 19" 16 UNITA"	23/07/2009	23/07/2009	1	0	469,50	289,58	179,92	
	Valori inizio esercizio		01/01/2015	1	0	469,50	289,58	179,92	
	CANCELLAZIONE		31/12/2015	-1	0	-469,50	-289,58		
	Valori finali		31/12/2015	0	0	0,00	0,00	0,00	
461	TELEFONO ALCATEL-LUCENT IP TOUCH 4018 IP	31/07/2009	31/07/2009	1	0	282,17	212,21	69,96	
	Valori inizio esercizio		01/01/2015	1	0	282,17	212,21	69,96	
	AMMORTAMENTI FINE ESERCIZIO Amm. fiscale 20%		31/12/2015				56,44		
	Valori finali		31/12/2015	1	0	282,17	268,65	13,52	
462	TELEFONO ALCATEL-LUCENT IP TOUCH 4018 IP	31/07/2009	31/07/2009	1	0	282,17	212,21	69,96	
	Valori inizio esercizio		01/01/2015	1	0	282,17	212,21	69,96	
	AMMORTAMENTI FINE ESERCIZIO Amm. fiscale 20%		31/12/2015				56,44		
	Valori finali		31/12/2015	1	0	282,17	268,65	13,52	
463	TELEFONO ALCATEL-LUCENT IP TOUCH 4018 IP	31/07/2009	31/07/2009	1	0	282,17	212,21	69,96	
	Valori inizio esercizio		01/01/2015	1	0	282,17	212,21	69,96	
	AMMORTAMENTI FINE ESERCIZIO Amm. fiscale 20%		31/12/2015				56,44		
	Valori finali		31/12/2015	1	0	282,17	268,65	13,52	
464	TELEFONO ALCATEL-LUCENT IP TOUCH 4018 IP	31/07/2009	31/07/2009	1	0	282,17	212,21	69,96	
	Valori inizio esercizio		01/01/2015	1	0	282,17	212,21	69,96	
	AMMORTAMENTI FINE ESERCIZIO Amm. fiscale 20%		31/12/2015				56,44		

01/08/2016 10:48

Regione Calabria Enti Esterni

Pagina 36 di 115



Registro fiscale cespiti

del 31/12/2015

Categoria Fiscale 1 - MOBILI, ARREDI, OGGETTI ARTISTICI, MACCH. DA SCRIVERE, PC

Num Inventario	Descrizione	Val.Patr.	Inizio amm. Data mov.	Qta	Qta f.uso	Costo	Ammort. Ordinario	Residuo	Ricavo Note
465	Valori finali TELEFONO ALCATEL-LUCENT IP TOUCH 4018 IP	31/07/2009	31/12/2015 31/07/2009	1	0	282,17	268,65	13,52	
	Valori inizio esercizio AMMORTAMENTI FINE ESERCIZIO Amm. fiscale 20%		01/01/2015 31/12/2015	1	0	282,17	212,21 56,44	69,96	
466	Valori finali TELEFONO ALCATEL-LUCENT IP TOUCH 4018 IP	31/07/2009	31/12/2015 31/07/2009	1	0	282,17	268,65	13,52	
	Valori inizio esercizio AMMORTAMENTI FINE ESERCIZIO Amm. fiscale 20%		01/01/2015 31/12/2015	1	0	282,17	212,21 56,44	69,96	
467	Valori finali TELEFONO ALCATEL-LUCENT IP TOUCH 4018 IP	31/07/2009	31/12/2015 31/07/2009	1	0	282,17	268,65	13,52	
	Valori inizio esercizio AMMORTAMENTI FINE ESERCIZIO Amm. fiscale 20%		01/01/2015 31/12/2015	1	0	282,17	212,21 56,44	69,96	
468	Valori finali TELEFONO ALCATEL-LUCENT IP TOUCH 4018 IP	31/07/2009	31/12/2015 31/07/2009	1	0	282,17	268,65	13,52	
	Valori inizio esercizio AMMORTAMENTI FINE ESERCIZIO Amm. fiscale 20%		01/01/2015 31/12/2015	1	0	282,17	212,21 56,44	69,96	
469	Valori finali TELEFONO ALCATEL-LUCENT IP TOUCH 4018 IP	31/07/2009	31/12/2015 31/07/2009	1	0	282,17	268,65	13,52	
	Valori inizio esercizio AMMORTAMENTI FINE ESERCIZIO Amm. fiscale 20%		01/01/2015 31/12/2015	1	0	282,17	212,21 56,44	69,96	
470	Valori finali TELEFONO ALCATEL-LUCENT IP TOUCH 4018 IP	31/07/2009	31/12/2015 31/07/2009	1	0	282,17	268,65	13,52	
	Valori inizio esercizio AMMORTAMENTI FINE ESERCIZIO Amm. fiscale 20%		01/01/2015 31/12/2015	1	0	282,17	212,21 56,44	69,96	
471	Valori finali TELEFONO ALCATEL-LUCENT IP TOUCH 4018 IP	31/07/2009	31/12/2015 31/07/2009	1	0	282,17	268,65	13,52	
	Valori inizio esercizio AMMORTAMENTI FINE ESERCIZIO Amm. fiscale 20%		01/01/2015 31/12/2015	1	0	282,17	212,21 56,44	69,96	
472	Valori finali TELEFONO ALCATEL-LUCENT IP TOUCH 4018 IP	31/07/2009	31/12/2015 31/07/2009	1	0	282,17	268,65	13,52	
	Valori inizio esercizio AMMORTAMENTI FINE ESERCIZIO Amm. fiscale 20%		01/01/2015 31/12/2015	1	0	282,17	212,21 56,44	69,96	
473	Valori finali TELEFONO ALCATEL-LUCENT IP TOUCH 4018 IP	31/07/2009	31/12/2015 31/07/2009	1	0	282,17	268,65	13,52	
	Valori inizio esercizio AMMORTAMENTI FINE ESERCIZIO Amm. fiscale 20%		01/01/2015 31/12/2015	1	0	282,17	212,21 56,44	69,96	
	Valori finali		31/12/2015	1	0	282,17	268,65	13,52	



01/08/2016 10:48

Regione Calabria Enti Esterni

Pagina 37 di 115

Registro fiscale cespiti

del 31/12/2015

Categoria Fiscale 1 - MOBILI, ARREDI, OGGETTI ARTISTICI, MACCH. DA SCRIVERE, PC

Num Inventario	Descrizione	Val.Patr.	Inizio amm. Data mov.	Qta	Qta f.uso	Costo	Ammort. Ordinario	Residuo	Ricavo Note
474	TELEFONO ALCATEL-LUCENT IP TOUCH 4018 IP	31/07/2009	31/07/2009	1	0	282,17	212,21	69,96	
	Valori inizio esercizio AMMORTAMENTI FINE ESERCIZIO Amm. fiscale 20%		01/01/2015 31/12/2015	1	0	282,17	212,21 56,44	69,96	
475	Valori finali TELEFONO ALCATEL-LUCENT IP TOUCH 4018 IP	31/07/2009	31/12/2015 31/07/2009	1	0	282,17	268,65	13,52	
	Valori inizio esercizio AMMORTAMENTI FINE ESERCIZIO Amm. fiscale 20%		01/01/2015 31/12/2015	1	0	282,17	212,21 56,44	69,96	
476	Valori finali TELEFONO ALCATEL-LUCENT IP TOUCH 4018 IP	31/07/2009	31/12/2015 31/07/2009	1	0	282,17	268,65	13,52	
	Valori inizio esercizio AMMORTAMENTI FINE ESERCIZIO Amm. fiscale 20%		01/01/2015 31/12/2015	1	0	282,17	212,21 56,44	69,96	
477	Valori finali TELEFONO ALCATEL-LUCENT IP TOUCH SET INTERNATIONAL	31/07/2009	31/12/2015 31/07/2009	1	0	282,17	268,65	13,52	
	Valori inizio esercizio AMMORTAMENTI FINE ESERCIZIO Amm. fiscale 20%		01/01/2015 31/12/2015	1	0	282,17	212,21 56,44	69,96	
478	Valori finali TELEFONO ALCATEL-LUCENT IP TOUCH 4018 IP	31/07/2009	31/12/2015 31/07/2009	1	0	282,17	268,65	13,52	
	Valori inizio esercizio AMMORTAMENTI FINE ESERCIZIO Amm. fiscale 20%		01/01/2015 31/12/2015	1	0	282,17	212,21 56,44	69,96	
479	Valori finali TELEFONO ALCATEL-LUCENT IP TOUCH 4018 IP	31/07/2009	31/12/2015 31/07/2009	1	0	282,17	268,65	13,52	
	Valori inizio esercizio AMMORTAMENTI FINE ESERCIZIO Amm. fiscale 20%		01/01/2015 31/12/2015	1	0	282,17	212,21 56,44	69,96	
480	Valori finali TELEFONO ALCATEL-LUCENT IP TOUCH 4018 IP	31/07/2009	31/12/2015 31/07/2009	1	0	282,17	268,65	13,52	
	Valori inizio esercizio AMMORTAMENTI FINE ESERCIZIO Amm. fiscale 20%		01/01/2015 31/12/2015	1	0	282,17	212,21 56,44	69,96	
481	Valori finali TELEFONO ALCATEL-LUCENT IP TOUCH 4018 IP	31/07/2009	31/12/2015 31/07/2009	1	0	282,17	268,65	13,52	
	Valori inizio esercizio AMMORTAMENTI FINE ESERCIZIO Amm. fiscale 20%		01/01/2015 31/12/2015	1	0	282,17	212,21 56,44	69,96	
482	Valori finali TELEFONO ALCATEL-LUCENT IP TOUCH 4018 IP	31/07/2009	31/12/2015 31/07/2009	1	0	282,17	268,65	13,52	
	Valori inizio esercizio AMMORTAMENTI FINE ESERCIZIO Amm. fiscale 20%		01/01/2015 31/12/2015	1	0	282,17	212,21 56,44	69,96	
483	Valori finali TELEFONO ALCATEL-LUCENT IP TOUCH 4018 IP	31/07/2009	31/12/2015 31/07/2009	1	0	282,17	268,65	13,52	
	Valori inizio esercizio AMMORTAMENTI FINE ESERCIZIO Amm. fiscale 20%		01/01/2015 31/12/2015	1	0	282,17	212,21 56,44	69,96	

01/08/2016 10:48

Regione Calabria Enti Esterni

Pagina 38 di 115

Registro fiscale cespiti

del 31/12/2015

Categoria Fiscale 1 - MOBILI, ARREDI, OGGETTI ARTISTICI, MACCHIDA SCRIVERE, PC

Num Inventario	Descrizione	Val.Patr.	Inizio amm. Data mov.	Qta	Qta f.uso	Costo	Ammort. Ordinario	Residuo	Ricavo Note
	Valori inizio esercizio		01/01/2015	1	0	282,17	212,21	69,96	
	AMMORTAMENTI FINE ESERCIZIO Amm. fiscale 20%		31/12/2015				56,44		
	Valori finali		31/12/2015	1	0	282,17	268,65	13,52	
484	TELEFONO ALCATEL-LUCENT IP TOUCH 4018 IP	31/07/2009	31/07/2009						
	Valori inizio esercizio		01/01/2015	1	0	282,17	212,21	69,96	
	AMMORTAMENTI FINE ESERCIZIO Amm. fiscale 20%		31/12/2015				56,44		
	Valori finali		31/12/2015	1	0	282,17	268,65	13,52	
485	TELEFONO ALCATEL-LUCENT IP TOUCH 4018 IP	31/07/2009	31/07/2009						
	Valori inizio esercizio		01/01/2015	1	0	282,17	212,21	69,96	
	AMMORTAMENTI FINE ESERCIZIO Amm. fiscale 20%		31/12/2015				56,44		
	Valori finali		31/12/2015	1	0	282,17	268,65	13,52	
486	TELEFONO ALCATEL-LUCENT IP TOUCH 4018 IP	31/07/2009	31/07/2009						
	Valori inizio esercizio		01/01/2015	1	0	282,17	212,21	69,96	
	AMMORTAMENTI FINE ESERCIZIO Amm. fiscale 20%		31/12/2015				56,44		
	Valori finali		31/12/2015	1	0	282,17	268,65	13,52	
487	TELEFONO ALCATEL-LUCENT IP TOUCH 4018 IP	31/07/2009	31/07/2009						
	Valori inizio esercizio		01/01/2015	1	0	282,17	212,21	69,96	
	AMMORTAMENTI FINE ESERCIZIO Amm. fiscale 20%		31/12/2015				56,44		
	Valori finali		31/12/2015	1	0	282,17	268,65	13,52	
488	TELEFONO ALCATEL-LUCENT IP TOUCH 4018 IP	31/07/2009	31/07/2009						
	Valori inizio esercizio		01/01/2015	1	0	282,17	212,21	69,96	
	AMMORTAMENTI FINE ESERCIZIO Amm. fiscale 20%		31/12/2015				56,44		
	Valori finali		31/12/2015	1	0	282,17	268,65	13,52	
489	TELEFONO ALCATEL-LUCENT IP TOUCH 4018 IP	31/07/2009	31/07/2009						
	Valori inizio esercizio		01/01/2015	1	0	282,17	212,21	69,96	
	AMMORTAMENTI FINE ESERCIZIO Amm. fiscale 20%		31/12/2015				56,44		
	Valori finali		31/12/2015	1	0	282,17	268,65	13,52	
490	TELEFONO ALCATEL-LUCENT IP TOUCH 4018 IP	31/07/2009	31/07/2009						
	Valori inizio esercizio		01/01/2015	1	0	282,17	212,21	69,96	
	AMMORTAMENTI FINE ESERCIZIO Amm. fiscale 20%		31/12/2015				56,44		
	Valori finali		31/12/2015	1	0	282,17	268,65	13,52	
491	TELEFONO ALCATEL-LUCENT IP TOUCH 4018 IP	31/07/2009	31/07/2009						
	Valori inizio esercizio		01/01/2015	1	0	282,17	212,21	69,96	
	AMMORTAMENTI FINE ESERCIZIO Amm. fiscale 20%		31/12/2015				56,44		
	Valori finali		31/12/2015	1	0	282,17	268,65	13,52	
492	TELEFONO ALCATEL-LUCENT IP TOUCH SET INTERNATIONAL	31/07/2009	31/07/2009						
	Valori inizio esercizio		01/01/2015	1	0	282,17	212,21	69,96	

01/08/2016 10:48

Regione Calabria Enti Esterni

Pagina 39 di 115

Registro fiscale cespiti

del 31/12/2015

Categoria Fiscale 1 - MOBILI, ARREDI, OGGETTI ARTISTICI, MACCHIDA SCRIVERE, PC

Num Inventario	Descrizione	Val.Patr.	Inizio amm. Data mov.	Qta	Qta f.uso	Costo	Ammort. Ordinario	Residuo	Ricavo Note
	AMMORTAMENTI FINE ESERCIZIO Amm. fiscale 20%		31/12/2015				56,44		
	Valori finali		31/12/2015	1	0	282,17	268,65	13,52	
493	TELEFONO ALCATEL-LUCENT IP TOUCH SET INTERNATIONAL	31/07/2009	31/07/2009						
	Valori inizio esercizio		01/01/2015	1	0	282,17	212,21	69,96	
	AMMORTAMENTI FINE ESERCIZIO Amm. fiscale 20%		31/12/2015				56,44		
	Valori finali		31/12/2015	1	0	282,17	268,65	13,52	
499	TELEFONO ALCATEL-LUCENT IP TOUCH 4018 IP	31/07/2009	31/07/2009						
	Valori inizio esercizio		01/01/2015	1	0	282,17	212,21	69,96	
	AMMORTAMENTI FINE ESERCIZIO Amm. fiscale 20%		31/12/2015				56,44		
	Valori finali		31/12/2015	1	0	282,17	268,65	13,52	
500	TELEFONO ALCATEL-LUCENT IP TOUCH 4018 IP	31/07/2009	31/07/2009						
	Valori inizio esercizio		01/01/2015	1	0	282,17	212,21	69,96	
	AMMORTAMENTI FINE ESERCIZIO Amm. fiscale 20%		31/12/2015				56,44		
	Valori finali		31/12/2015	1	0	282,17	268,65	13,52	
502	TELEFONO ALCATEL-LUCENT IP TOUCH 4018 IP	31/07/2009	31/07/2009						
	Valori inizio esercizio		01/01/2015	1	0	282,17	212,21	69,96	
	AMMORTAMENTI FINE ESERCIZIO Amm. fiscale 20%		31/12/2015				56,44		
	Valori finali		31/12/2015	1	0	282,17	268,65	13,52	
503	TELEFONO ALCATEL-LUCENT IP TOUCH 4018 IP	31/07/2009	31/07/2009						
	Valori inizio esercizio		01/01/2015	1	0	282,17	212,21	69,96	
	AMMORTAMENTI FINE ESERCIZIO Amm. fiscale 20%		31/12/2015				56,44		
	Valori finali		31/12/2015	1	0	282,17	268,65	13,52	
504	TELEFONO ALCATEL-LUCENT IP TOUCH 4018 IP	31/07/2009	31/07/2009						
	Valori inizio esercizio		01/01/2015	1	0	282,17	212,21	69,96	
	AMMORTAMENTI FINE ESERCIZIO Amm. fiscale 20%		31/12/2015				56,44		
	Valori finali		31/12/2015	1	0	282,17	268,65	13,52	
505	TELEFONO ALCATEL-LUCENT IP TOUCH 4018 IP	31/07/2009	31/07/2009						
	Valori inizio esercizio		01/01/2015	1	0	282,17	212,21	69,96	
	AMMORTAMENTI FINE ESERCIZIO Amm. fiscale 20%		31/12/2015				56,44		
	Valori finali		31/12/2015	1	0	282,17	268,65	13,52	
506	TELEFONO ALCATEL-LUCENT IP TOUCH 4018 IP	31/07/2009	31/07/2009						
	Valori inizio esercizio		01/01/2015	1	0	282,17	212,21	69,96	
	AMMORTAMENTI FINE ESERCIZIO Amm. fiscale 20%		31/12/2015				56,44		
	Valori finali		31/12/2015	1	0	282,17	268,65	13,52	
507	TELEFONO ALCATEL-LUCENT IP TOUCH 4018 IP	31/07/2009	31/07/2009						
	Valori inizio esercizio		01/01/2015	1	0	282,17	212,21	69,96	
	AMMORTAMENTI FINE ESERCIZIO Amm. fiscale 20%		31/12/2015				56,44		



01/08/2016 10:48

Regione Calabria Enti Esterni

Pagina 40 di 115

Registro fiscale cespiti

del 31/12/2015

Categoria Fiscale 1 - MOBILI, ARREDI, OGGETTI ARTISTICI, MACCHIE DA SCRIVERE, PC

Num Inventario	Descrizione	Val.Patr.	Inizio amm. Data mov.	Qta	Qta f.uso	Costo	Ammort. Ordinario	Residuo	Ricavo Note
508	Valori finali TELEFONO ALCATEL-LUCENT IP TOUCH 4018 IP	31/07/2009	31/12/2015	1	0	282,17	268,65	13,52	
	Valori inizio esercizio		01/01/2015	1	0	282,17	212,21	69,96	
	AMMORTAMENTI FINE ESERCIZIO Amm. fiscale 20%		31/12/2015				56,44		
510	Valori finali TELEFONO ALCATEL-LUCENT IP TOUCH 4018 IP	31/07/2009	31/12/2015	1	0	282,17	268,65	13,52	
	Valori inizio esercizio		01/01/2015	1	0	282,17	212,21	69,96	
	AMMORTAMENTI FINE ESERCIZIO Amm. fiscale 20%		31/12/2015				56,44		
511	Valori finali TELEFONO ALCATEL-LUCENT IP TOUCH 4018 IP	31/07/2009	31/07/2009	1	0	282,17	268,65	13,52	
	Valori inizio esercizio		01/01/2015	1	0	282,17	212,21	69,96	
	AMMORTAMENTI FINE ESERCIZIO Amm. fiscale 20%		31/12/2015				56,44		
512	Valori finali TELEFONO ALCATEL-LUCENT IP TOUCH 4018 IP	31/07/2009	31/07/2009	1	0	282,17	268,65	13,52	
	Valori inizio esercizio		01/01/2015	1	0	282,17	212,21	69,96	
	AMMORTAMENTI FINE ESERCIZIO Amm. fiscale 20%		31/12/2015				56,44		
513	Valori finali TELEFONO ALCATEL-LUCENT IP TOUCH 4018 IP	31/07/2009	31/07/2009	1	0	282,17	268,65	13,52	
	Valori inizio esercizio		01/01/2015	1	0	282,17	212,21	69,96	
	AMMORTAMENTI FINE ESERCIZIO Amm. fiscale 20%		31/12/2015				56,44		
541	Valori finali TELEFONO ALCATEL-LUCENT IP TOUCH SET INTERNATIONAL	31/07/2009	31/07/2009	1	0	282,17	268,65	13,52	
	Valori inizio esercizio		01/01/2015	1	0	282,17	212,21	69,96	
	AMMORTAMENTI FINE ESERCIZIO Amm. fiscale 20%		31/12/2015				56,44		
542	Valori finali TELEFONO ALCATEL-LUCENT IP TOUCH SET INTERNATIONAL	31/07/2009	31/07/2009	1	0	282,17	268,65	13,52	
	Valori inizio esercizio		01/01/2015	1	0	282,17	212,21	69,96	
	AMMORTAMENTI FINE ESERCIZIO Amm. fiscale 20%		31/12/2015				56,44		
543	Valori finali TELEFONO ALCATEL-LUCENT IP TOUCH SET INTERNATIONAL	31/07/2009	31/07/2009	1	0	282,17	268,65	13,52	
	Valori inizio esercizio		01/01/2015	1	0	282,17	212,21	69,96	
	AMMORTAMENTI FINE ESERCIZIO Amm. fiscale 20%		31/12/2015				56,44		
544	Valori finali SCRIVANIA	31/07/2009	31/07/2009	1	0	282,17	268,65	13,52	
	Valori inizio esercizio		01/01/2015	1	0	282,17	212,21	69,96	
	CANCELLAZIONE		31/12/2015	-1		-282,17	-212,21		
	Valori finali		31/12/2015	0	0	0,00	0,00	0,00	



01/08/2016 10:48

Regione Calabria Enti Esterni

Pagina 41 di 115

Registro fiscale cespiti

del 31/12/2015

Categoria Fiscale 1 - MOBILI, ARREDI, OGGETTI ARTISTICI, MACCHIE DA SCRIVERE, PC

Num Inventario	Descrizione	Val.Patr.	Inizio amm. Data mov.	Qta	Qta f.uso	Costo	Ammort. Ordinario	Residuo	Ricavo Note
524	ARMADIO RACK SERVER DA 42U 800X1000 COMPLETO	31/08/2009	31/08/2009	1	0	2.160,00	1.017,36	1.142,64	
	Valori inizio esercizio		01/01/2015	1	0	2.160,00	1.017,36	1.142,64	
	AMMORTAMENTI FINE ESERCIZIO Amm. fiscale 10%		31/12/2015				216,00		
525	Valori finali SERVER RACK IBM X3550	31/08/2009	31/08/2009	1	0	2.160,00	1.233,36	926,64	
	Valori inizio esercizio e finali		01/01/2015	1	0	7.621,20	7.621,20		
526	STORE CENTER LOMEGA	31/08/2009	31/08/2009	1	0	2.386,80	2.386,80		
	Valori inizio esercizio e finali		01/01/2015	1	0	2.386,80	2.386,80		
527	UPS RACK 2100W	31/08/2009	31/08/2009	0	1				
	Valori inizio esercizio e finali		01/01/2015	0	1				
514	FOTO PANORAMICA 70X100 CON PANNELLO SCILLA	03/09/2009	03/09/2009	1	0	360,00	169,56	190,44	
	Valori inizio esercizio		01/01/2015	1	0	360,00	169,56	190,44	
	AMMORTAMENTI FINE ESERCIZIO Amm. fiscale 10%		31/12/2015				36,00		
515	Valori finali FOTO AEREA 70X100 CON PANNELLO CATANZARO	03/09/2009	03/09/2009	1	0	360,00	205,56	154,44	
	Valori inizio esercizio		01/01/2015	1	0	662,40	311,99	350,41	
	AMMORTAMENTI FINE ESERCIZIO Amm. fiscale 10%		31/12/2015				66,24		
516	Valori finali FOTO PANORAMICA 70X100 CON PANNELLO CORSO MAZZINI	03/09/2009	03/09/2009	1	0	662,40	378,23	284,17	
	Valori inizio esercizio		01/01/2015	1	0	360,00	169,56	190,44	
	AMMORTAMENTI FINE ESERCIZIO Amm. fiscale 10%		31/12/2015				36,00		
517	Valori finali FOTO AEREA 70X100 CON PANNELLO BORGIA	03/09/2009	03/09/2009	1	0	360,00	205,56	154,44	
	Valori inizio esercizio		01/01/2015	1	0	662,40	311,99	350,41	
	AMMORTAMENTI FINE ESERCIZIO Amm. fiscale 10%		31/12/2015				66,24		
518	Valori finali FOTO AEREA 70X100 CON PANNELLO STALETTI"	03/09/2009	03/09/2009	1	0	662,40	378,23	284,17	
	Valori inizio esercizio		01/01/2015	1	0	662,40	311,99	350,41	
	CANCELLAZIONE		31/12/2015	-1		-662,40	-311,99		
	Valori finali		31/12/2015	0	0	0,00	0,00	0,00	
519	FOTO AEREA 70X100 CON PANNELLO CATANZARO	03/09/2009	03/09/2009	1	0	662,40	311,99	350,41	
	Valori inizio esercizio		01/01/2015	1	0	662,40	311,99	350,41	
	AMMORTAMENTI FINE ESERCIZIO Amm. fiscale 10%		31/12/2015				66,24		
520	Valori finali FOTO PANORAMICA 70X100 CON PANNELLO STILO	03/09/2009	03/09/2009	1	0	662,40	378,23	284,17	
	Valori inizio esercizio		01/01/2015	1	0	360,00	169,56	190,44	
	AMMORTAMENTI FINE ESERCIZIO Amm. fiscale 10%		31/12/2015				36,00		
	Valori finali		31/12/2015	1	0	360,00	205,56	154,44	

01/08/2016 10:48

Regione Calabria Enti Esterni

Pagina 42 di 115

Registro fiscale cespiti

del 31/12/2015

Categoria Fiscale 1 - MOBILI, ARREDI, OGGETTI ARTISTICI, MACCHIDA SCRIVERE, PC

Num Inventario	Descrizione	Val.Patr.	Inizio amm. Data mov.	Qta	Qta f.uso	Costo	Ammort. Ordinario	Residuo	Ricavo Note
521	FOTO STAMPATE 70X100 CON PANNELLO SILA PICCOLA	03/09/2009	03/09/2009						
	Valori inizio esercizio		01/01/2015	1	0	273,60	128,86	144,74	
	AMMORTAMENTI FINE ESERCIZIO Amm. fiscale 10%		31/12/2015				27,36		
	Valori finali		31/12/2015	1	0	273,60	156,22	117,38	
522	FOTO STAMPATE 70X100 CON PANNELLO GOLFO DI SQUILLACE	03/09/2009	03/09/2009						
	Valori inizio esercizio		01/01/2015	1	0	273,60	128,86	144,74	
	AMMORTAMENTI FINE ESERCIZIO Amm. fiscale 10%		31/12/2015				27,36		
	Valori finali		31/12/2015	1	0	273,60	156,22	117,38	
523	FOTO STAMPATE 70X100 CON PANNELLO LAGO PASSANTE	03/09/2009	03/09/2009						
	Valori inizio esercizio		01/01/2015	1	0	273,60	128,86	144,74	
	CANCELLAZIONE		31/12/2015	-1		-273,60	-128,86		
	Valori finali		31/12/2015	0	0	0,00	0,00	0,00	
530	PANNELLO FOTOGRAFICO 100X150 LAGO PASSANTE	04/09/2009	04/09/2009						
	Valori inizio esercizio		01/01/2015	1	0	545,45	256,92	288,53	
	AMMORTAMENTI FINE ESERCIZIO Amm. fiscale 10%		31/12/2015				54,55		
	Valori finali		31/12/2015	1	0	545,45	311,47	233,98	
531	PANNELLO FOTOGRAFICO 70X100 FRANCESCO STOCCO	04/09/2009	04/09/2009						
	Valori inizio esercizio		01/01/2015	1	0	545,45	256,92	288,53	
	AMMORTAMENTI FINE ESERCIZIO Amm. fiscale 10%		31/12/2015				54,55		
	Valori finali		31/12/2015	1	0	545,45	311,47	233,98	
532	PANNELLO FOTOGRAFICO 70X100 LAGO AMPOLLINO	04/09/2009	04/09/2009						
	Valori inizio esercizio		01/01/2015	1	0	545,45	256,92	288,53	
	AMMORTAMENTI FINE ESERCIZIO Amm. fiscale 10%		31/12/2015				54,55		
	Valori finali		31/12/2015	1	0	545,45	311,47	233,98	
533	PANNELLO FOTOGRAFICO 70X100 PANORAMICA VERSANTE EST	04/09/2009	04/09/2009						
	Valori inizio esercizio		01/01/2015	1	0	545,45	256,92	288,53	
	CANCELLAZIONE		31/12/2015	-1		-545,45	-256,92		
	Valori finali		31/12/2015	0	0	0,00	0,00	0,00	
534	PANNELLO FOTOGRAFICO 70X100 TORRE DI CARLO V	04/09/2009	04/09/2009						
	Valori inizio esercizio		01/01/2015	1	0	545,45	256,92	288,53	
	AMMORTAMENTI FINE ESERCIZIO Amm. fiscale 10%		31/12/2015				54,55		
	Valori finali		31/12/2015	1	0	545,45	311,47	233,98	
535	PANNELLO FOTOGRAFICO 70X100 COMPLESSO S.GIOVANNI	04/09/2009	04/09/2009						
	Valori inizio esercizio		01/01/2015	1	0	545,45	256,92	288,53	
	AMMORTAMENTI FINE ESERCIZIO Amm. fiscale 10%		31/12/2015				54,55		
	Valori finali		31/12/2015	1	0	545,45	311,47	233,98	
536	PANNELLO FOTOGRAFICO 70X100 VILLA DE LEO COSTA VIOLA	04/09/2009	04/09/2009						

01/08/2016 10:48

Regione Calabria Enti Esterni

Pagina 43 di 115

Registro fiscale cespiti

del 31/12/2015

Categoria Fiscale 1 - MOBILI, ARREDI, OGGETTI ARTISTICI, MACCHIDA SCRIVERE, PC

Num Inventario	Descrizione	Val.Patr.	Inizio amm. Data mov.	Qta	Qta f.uso	Costo	Ammort. Ordinario	Residuo	Ricavo Note
	Valori inizio esercizio		01/01/2015	1	0	545,45	256,92	288,53	
	AMMORTAMENTI FINE ESERCIZIO Amm. fiscale 10%		31/12/2015				54,55		
	Valori finali		31/12/2015	1	0	545,45	311,47	233,98	
537	PANNELLO FOTOGRAFICO 70X100 GOLE CROCCHIO	04/09/2009	04/09/2009						
	Valori inizio esercizio		01/01/2015	1	0	545,45	256,92	288,53	
	CANCELLAZIONE		31/12/2015	-1		-545,45	-256,92		
	Valori finali		31/12/2015	0	0	0,00	0,00	0,00	
538	PANNELLO FOTOGRAFICO 70X100 VALLI CUPE	04/09/2009	04/09/2009						
	Valori inizio esercizio		01/01/2015	1	0	545,45	256,92	288,53	
	AMMORTAMENTI FINE ESERCIZIO Amm. fiscale 10%		31/12/2015				54,55		
	Valori finali		31/12/2015	1	0	545,45	311,47	233,98	
539	PANNELLO FOTOGRAFICO 70X100 LAGO PASSANTE SILA PICCOLA	04/09/2009	04/09/2009						
	Valori inizio esercizio		01/01/2015	1	0	545,45	256,92	288,53	
	AMMORTAMENTI FINE ESERCIZIO Amm. fiscale 10%		31/12/2015				54,55		
	Valori finali		31/12/2015	1	0	545,45	311,47	233,98	
540	PANNELLO FOTOGRAFICO 70X100 VEDUTA DEL MARCHESATO	04/09/2009	04/09/2009						
	Valori inizio esercizio		01/01/2015	1	0	545,45	256,92	288,53	
	AMMORTAMENTI FINE ESERCIZIO Amm. fiscale 10%		31/12/2015				54,55		
	Valori finali		31/12/2015	1	0	545,45	311,47	233,98	
550	BACHECA 70 X 100	06/09/2009	06/09/2009						
	Valori inizio esercizio		01/01/2015	1	0	294,00	138,47	155,53	
	CANCELLAZIONE		31/12/2015	-1		-294,00	-138,47		
	Valori finali		31/12/2015	0	0	0,00	0,00	0,00	
551	ARMADIO DI SICUREZZA	16/10/2009	16/10/2009						
	Valori inizio esercizio		01/01/2015	1	0	1.080,00	508,68	571,32	
	AMMORTAMENTI FINE ESERCIZIO Amm. fiscale 10%		31/12/2015				108,00		
	Valori finali		31/12/2015	1	0	1.080,00	616,68	463,32	
552	ARMADIO DI SICUREZZA	16/10/2009	16/10/2009						
	Valori inizio esercizio		01/01/2015	1	0	1.080,00	508,68	571,32	
	AMMORTAMENTI FINE ESERCIZIO Amm. fiscale 10%		31/12/2015				108,00		
	Valori finali		31/12/2015	1	0	1.080,00	616,68	463,32	
553	ARMADIO DI SICUREZZA	16/10/2009	16/10/2009						
	Valori inizio esercizio		01/01/2015	1	0	1.080,00	508,68	571,32	
	AMMORTAMENTI FINE ESERCIZIO Amm. fiscale 10%		31/12/2015				108,00		
	Valori finali		31/12/2015	1	0	1.080,00	616,68	463,32	
554	BAR CODE SCANNER METEOR	26/10/2009	26/10/2009						
	Valori inizio esercizio e finali		01/01/2015	1	0	60,00	60,00		
557	UPS RACK 2100W	20/11/2009	20/11/2009						
	Valori inizio esercizio e finali		01/01/2015	1					
560	STAMPANTE HL 2150 N BROTHER	01/01/2010	01/01/2010						
	Valori inizio esercizio		01/01/2015	1	0	135,00	135,00		

01/08/2016 10:48

Regione Calabria Enti Esterni

Pagina 44 di 115



Registro fiscale cespiti

del 31/12/2015

Categoria Fiscale 1 - MOBILI, ARREDI, OGGETTI ARTISTICI, MACCHI.DA SCRIVERE , PC

Num Inventario	Descrizione	Val.Patr.	Inizio amm. Data mov.	Qta	Qta f.uso	Costo	Ammort. Ordinario	Residuo	Ricavo Note
	CANCELLAZIONE		30/10/2015	-1		-135,00	-135,00		
	Valori finali		31/12/2015	0	0	0,00	0,00	0,00	
561	STAMPANTE HL 2150 N BROTHER	01/01/2010	01/01/2010						
	Valori inizio esercizio e finali		01/01/2015	1	0	135,00	135,00		
563	STAMPANTE HL 2150 N BROTHER	01/01/2010	01/01/2010						
	Valori inizio esercizio		01/01/2015	1	0	135,00	135,00		
	CANCELLAZIONE		31/12/2015	-1		-135,00	-135,00		
	Valori finali		31/12/2015	0	0	0,00	0,00	0,00	
564	STAMPANTE HL 2150 N BROTHER	01/01/2010	01/01/2010						
	Valori inizio esercizio e finali		01/01/2015	1	0	135,00	135,00		
565	STAMPANTE HL 2150 N BROTHER	01/01/2010	01/01/2010						
	Valori inizio esercizio e finali		01/01/2015	1	0	135,00	135,00		
570	CALCOLATRICE OLIVETTI LOGOS 812	25/02/2010	25/02/2010						
	Valori inizio esercizio		01/01/2015	1	0	75,00	56,40	18,60	
	AMMORTAMENTI FINE ESERCIZIO Amm. fiscale 20%		31/12/2015				15,00		
	Valori finali		31/12/2015	1	0	75,00	71,40	3,60	
571	CALCOLATRICE OLIVETTI LOGOS 812	25/02/2010	25/02/2010						
	Valori inizio esercizio		01/01/2015	1	0	75,00	56,40	18,60	
	AMMORTAMENTI FINE ESERCIZIO Amm. fiscale 20%		31/12/2015				15,00		
	Valori finali		31/12/2015	1	0	75,00	71,40	3,60	
572	CALCOLATRICE OLIVETTI LOGOS 812	25/02/2010	25/02/2010						
	Valori inizio esercizio		01/01/2015	1	0	75,00	56,40	18,60	
	AMMORTAMENTI FINE ESERCIZIO Amm. fiscale 20%		31/12/2015				15,00		
	Valori finali		31/12/2015	1	0	75,00	71,40	3,60	
573	CALCOLATRICE OLIVETTI LOGOS 812	25/02/2010	25/02/2010						
	Valori inizio esercizio		01/01/2015	1	0	75,00	56,40	18,60	
	AMMORTAMENTI FINE ESERCIZIO Amm. fiscale 20%		31/12/2015				15,00		
	Valori finali		31/12/2015	1	0	75,00	71,40	3,60	
574	CALCOLATRICE OLIVETTI LOGOS 812	25/02/2010	25/02/2010						
	Valori inizio esercizio		01/01/2015	1	0	75,00	56,40	18,60	
	AMMORTAMENTI FINE ESERCIZIO Amm. fiscale 20%		31/12/2015				15,00		
	Valori finali		31/12/2015	1	0	75,00	71,40	3,60	
576	CALCOLATRICE OLIVETTI LOGOS 812	25/02/2010	25/02/2010						
	Valori inizio esercizio		01/01/2015	1	0	75,00	56,40	18,60	
	CANCELLAZIONE		31/12/2015	-1		-75,00	-56,40		
	Valori finali		31/12/2015	0	0	0,00	0,00	0,00	
577	CALCOLATRICE OLIVETTI LOGOS 812	25/02/2010	25/02/2010						
	Valori inizio esercizio		01/01/2015	1	0	75,00	56,40	18,60	
	AMMORTAMENTI FINE ESERCIZIO Amm. fiscale 20%		31/12/2015				15,00		
	Valori finali		31/12/2015	1	0	75,00	71,40	3,60	
578	CALCOLATRICE OLIVETTI LOGOS 812	25/02/2010	25/02/2010						
	Valori inizio esercizio		01/01/2015	1	0	75,00	56,40	18,60	
	AMMORTAMENTI FINE ESERCIZIO Amm. fiscale 20%		31/12/2015				15,00		



01/08/2016 10:48

Regione Calabria Enti Esterni

Pagina 45 di 115

Registro fiscale cespiti

del 31/12/2015

Categoria Fiscale 1 - MOBILI, ARREDI, OGGETTI ARTISTICI, MACCHI.DA SCRIVERE , PC

Num Inventario	Descrizione	Val.Patr.	Inizio amm. Data mov.	Qta	Qta f.uso	Costo	Ammort. Ordinario	Residuo	Ricavo Note
	Valori finali		31/12/2015	1	0	75,00	71,40	3,60	
579	CALCOLATRICE OLIVETTI LOGOS 812	25/02/2010	25/02/2010						
	Valori inizio esercizio		01/01/2015	1	0	75,00	56,40	18,60	
	AMMORTAMENTI FINE ESERCIZIO Amm. fiscale 20%		31/12/2015				15,00		
	Valori finali		31/12/2015	1	0	75,00	71,40	3,60	
580	CALCOLATRICE OLIVETTI LOGOS 812	25/02/2010	25/02/2010						
	Valori inizio esercizio		01/01/2015	1	0	75,00	56,40	18,60	
	CANCELLAZIONE		31/12/2015	-1		-75,00	-56,40		
	Valori finali		31/12/2015	0	0	0,00	0,00	0,00	
581	LAVAGNA MAGNETICA CON CORNICE IN ALLUMINIO E PORTA ACCESSORI DIM.90X120	25/02/2010	25/02/2010						
	Valori inizio esercizio		01/01/2015	1	0	70,00	32,97	37,03	
	AMMORTAMENTI FINE ESERCIZIO Amm. fiscale 10%		31/12/2015				7,00		
	Valori finali		31/12/2015	1	0	70,00	39,97	30,03	
566	OLIO SU TELA "VISITA ALLA CITTA" DI CATANZARO", OPERA IN ORIZZONTALE	01/03/2010	01/03/2010						
	Valori inizio esercizio		01/01/2015	1	0	2.500,00	1.177,50	1.322,50	
	CANCELLAZIONE		31/12/2015	-1		-2.500,00	-1.177,50		
	Valori finali		31/12/2015	0	0	0,00	0,00	0,00	
567	OLIO SU TELA "CATANZARO IN EVOLUZIONE" OPERA IN VERTICALE	01/03/2010	01/03/2010						
	Valori inizio esercizio		01/01/2015	1					
	CANCELLAZIONE		31/12/2015	-1					
	Valori finali		31/12/2015	0					
558	STAMP.LASERJET P2055D	23/03/2010	23/03/2010						
	Valori inizio esercizio e finali		01/01/2015	1	0	354,90	354,90		
559	STAMPANTE OKI B410DN	23/03/2010	23/03/2010						
	Valori inizio esercizio e finali		01/01/2015	1	0	219,59	219,59		
568	NOTEBOOK ACER A0 D250-0BB	23/03/2010	23/03/2010						
	Valori inizio esercizio e finali		01/01/2015	1	0	420,00	420,00		
569	NOTEBOOK ACER A0 D250-0BB	23/03/2010	23/03/2010						
	Valori inizio esercizio e finali		01/01/2015	1	0	420,00	420,00		
582	NOTEBOOK ACER A0 D250-0BB	23/03/2010	23/03/2010						
	Valori inizio esercizio		01/01/2015	1	0	420,00	420,00		
	CANCELLAZIONE		31/12/2015	-1		-420,00	-420,00		
	Valori finali		31/12/2015	0	0	0,00	0,00	0,00	
584	STAMPANTE OKI B410DN	23/03/2010	23/03/2010						
	Valori inizio esercizio		01/01/2015	1	0	219,59	219,59		
	CANCELLAZIONE		31/12/2015	-1		-219,59	-219,59		
	Valori finali		31/12/2015	0	0	0,00	0,00	0,00	
585	PC ASSEMBLATO AGO BTO	23/03/2010	23/03/2010						
	Valori inizio esercizio e finali		01/01/2015	1	0	1.080,00	1.080,00		
586	MONITOR 19" LCD	23/03/2010	23/03/2010						
	Valori inizio esercizio e finali		01/01/2015	1	0	206,40	206,40		

01/08/2016 10:48

Regione Calabria Enti Esterni

Pagina 46 di 115

Registro fiscale cespiti

del 31/12/2015

Categoria Fiscale 1 - MOBILI, ARREDI, OGGETTI ARTISTICI, MACCHIDA SCRIVERE, PC

Num Inventario	Descrizione	Val.Patr.	Inizio amm. Data mov.	Qta	Qta f.uso	Costo	Ammort. Ordinario	Residuo	Ricavo Note
587	GRUPPO DI CONTINUITA" UPS APC	23/03/2010	23/03/2010						
	Valori inizio esercizio e finali		01/01/2015	1	0	168,00	168,00		
588	NOTEBOOK ACER A0 D250-0BB	23/03/2010	23/03/2010						
	Valori inizio esercizio		01/01/2015	1	0	420,00	420,00		
	CANCELLAZIONE		31/12/2015	-1		-420,00	-420,00		
	Valori finali		31/12/2015	0	0	0,00	0,00	0,00	
589	NOTEBOOK ACER A0 D250-0BB	23/03/2010	23/03/2010						
	Valori inizio esercizio e finali		01/01/2015	1	0	420,00	420,00		
592	PC ASSEMBLATO AGO BTO	23/03/2010	23/03/2010						
	Valori inizio esercizio e finali		01/01/2015	1	0	1.080,00	1.080,00		
593	MONITOR 19" LCD	23/03/2010	23/03/2010						
	Valori inizio esercizio e finali		01/01/2015	1	0	206,40	206,40		
594	GRUPPO DI CONTINUITA" UPS APC	23/03/2010	23/03/2010						
	Valori inizio esercizio e finali		01/01/2015	1	0	168,00	168,00		
595	PC ASSEMBLATO AGO BTO	23/03/2010	23/03/2010						
	Valori inizio esercizio e finali		01/01/2015	1	0	1.080,00	1.080,00		
596	MONITOR 19" LCD	23/03/2010	23/03/2010						
	Valori inizio esercizio e finali		01/01/2015	1	0	206,40	206,40		
597	GRUPPO DI CONTINUITA" UPS APC	23/03/2010	23/03/2010						
	Valori inizio esercizio e finali		01/01/2015	1	0	168,00	168,00		
598	PC ASSEMBLATO AGO BTO	23/03/2010	23/03/2010						
	Valori inizio esercizio e finali		01/01/2015	1	0	1.080,00	1.080,00		
599	MONITOR 19" LCD	23/03/2010	23/03/2010						
	Valori inizio esercizio e finali		01/01/2015	1	0	206,40	206,40		
600	GRUPPO DI CONTINUITA" UPS APC	23/03/2010	23/03/2010						
	Valori inizio esercizio		01/01/2015	1	0	168,00	168,00		
	CANCELLAZIONE		31/12/2015	-1		-168,00	-168,00		
	Valori finali		31/12/2015	0	0	0,00	0,00	0,00	
601	STAMPANTE ZEBRA GK420T	23/03/2010	23/03/2010						
	Valori inizio esercizio e finali		01/01/2015	1	0	413,50	413,50		
602	MONITOR 19" LCD	23/03/2010	23/03/2010						
	Valori inizio esercizio e finali		01/01/2015	1	0	206,40	206,40		
603	STAMP.LASERJET P2055D	23/03/2010	23/03/2010						
	Valori inizio esercizio e finali		01/01/2015	1	0	354,90	354,90		
604	TELEFAX BROTHER FAX2825	23/03/2010	23/03/2010						
	Valori inizio esercizio		01/01/2015	1	0	232,44	174,80	57,64	
	AMMORTAMENTI FINE ESERCIZIO Amm. fiscale 20%		31/12/2015				46,49		
	Valori finali		31/12/2015	1	0	232,44	221,29	11,15	
605	TELEFAX BROTHER FAX2825	23/03/2010	23/03/2010						
	Valori inizio esercizio		01/01/2015	1	0	232,44	174,80	57,64	
	CANCELLAZIONE		31/12/2015	-1		-232,44	-174,80		
	Valori finali		31/12/2015	0	0	0,00	0,00	0,00	
606	TELEFAX BROTHER FAX2825	23/03/2010	23/03/2010						

01/08/2016 10:48

Regione Calabria Enti Esterni

Pagina 47 di 115

Registro fiscale cespiti

del 31/12/2015

Categoria Fiscale 1 - MOBILI, ARREDI, OGGETTI ARTISTICI, MACCHIDA SCRIVERE, PC

Num Inventario	Descrizione	Val.Patr.	Inizio amm. Data mov.	Qta	Qta f.uso	Costo	Ammort. Ordinario	Residuo	Ricavo Note
	Valori inizio esercizio		01/01/2015	1	0	232,44	174,80	57,64	
	CANCELLAZIONE		31/12/2015	-1		-232,44	-174,80		
	Valori finali		31/12/2015	0	0	0,00	0,00	0,00	
607	TELEFAX BROTHER FAX2825	23/03/2010	23/03/2010						
	Valori inizio esercizio		01/01/2015	1	0	232,44	174,80	57,64	
	CANCELLAZIONE		31/12/2015	-1		-232,44	-174,80		
	Valori finali		31/12/2015	0	0	0,00	0,00	0,00	
608	TELEFAX BROTHER FAX2825	23/03/2010	23/03/2010						
	Valori inizio esercizio		01/01/2015	1	0	232,44	174,80	57,64	
	CANCELLAZIONE		31/12/2015	-1		-232,44	-174,80		
	Valori finali		31/12/2015	0	0	0,00	0,00	0,00	
609	STAMPANTE OKI B410DN	23/03/2010	23/03/2010						
	Valori inizio esercizio e finali		01/01/2015	1	0	219,59	219,59		
613	STAMPANTE OKI B410DN	23/03/2010	23/03/2010						
	Valori inizio esercizio		01/01/2015	1	0	219,59	219,59		
	CANCELLAZIONE		30/10/2015	-1		-219,59	-219,59		
	Valori finali		31/12/2015	0	0	0,00	0,00	0,00	
614	STAMPANTE OKI B410DN	23/03/2010	23/03/2010						
	Valori inizio esercizio e finali		01/01/2015	1	0	219,59	219,59		
615	STAMPANTE OKI B410DN	23/03/2010	23/03/2010						
	Valori inizio esercizio		01/01/2015	1	0	219,59	219,59		
	CANCELLAZIONE		30/10/2015	-1		-219,59	-219,59		
	Valori finali		31/12/2015	0	0	0,00	0,00	0,00	
616	STAMP.LASERJET P2055D	23/03/2010	23/03/2010						
	Valori inizio esercizio e finali		01/01/2015	1	0	354,90	354,90		
617	STAMP.LASERJET P2055D	23/03/2010	23/03/2010						
	Valori inizio esercizio e finali		01/01/2015	1	0	354,90	354,90		
618	STAMPANTE ZEBRA GK420T	23/03/2010	23/03/2010						
	Valori inizio esercizio e finali		01/01/2015	1	0	413,50	413,50		
619	PC ASSEMBLATO AGO BTO	23/03/2010	23/03/2010						
	Valori inizio esercizio e finali		01/01/2015	1	0	1.080,00	1.080,00		
620	PC ASSEMBLATO AGO BTO	23/03/2010	23/03/2010						
	Valori inizio esercizio e finali		01/01/2015	1	0	1.080,00	1.080,00		
621	PC ASSEMBLATO AGO BTO	23/03/2010	23/03/2010						
	Valori inizio esercizio e finali		01/01/2015	1	0	1.080,00	1.080,00		
622	MONITOR 19" LCD	23/03/2010	23/03/2010						
	Valori inizio esercizio e finali		01/01/2015	1	0	206,40	206,40		
623	MONITOR 19" LCD	23/03/2010	23/03/2010						
	Valori inizio esercizio e finali		01/01/2015	1	0	206,40	206,40		
624	SWITCH KVM 4PORTE MULTIPC	23/03/2010	23/03/2010						
	Valori inizio esercizio e finali		01/01/2015	1	0	344,93	344,93		
625	MONITOR 19" LCD	23/03/2010	23/03/2010						
	Valori inizio esercizio e finali		01/01/2015	1	0	206,40	206,40		

01/08/2016 10:48

Regione Calabria Enti Esterni

Pagina 48 di 115



Registro fiscale cespiti

del 31/12/2015

Categoria Fiscale 1 - MOBILI, ARREDI, OGGETTI ARTISTICI, MACCHILDA SCRIVERE, PC

Num Inventario	Descrizione	Val.Patr.	Inizio amm. Data mov.	Qta	Qta f.uso	Costo	Ammort. Ordinario	Residuo	Ricavo Note
626	MONITOR 19" LCD	23/03/2010	23/03/2010	1	0	206,40	206,40		
	Valori inizio esercizio e finali		01/01/2015						
627	MONITOR 19" LCD	23/03/2010	23/03/2010	1	0	206,40	206,40		
	Valori inizio esercizio e finali		01/01/2015						
628	MONITOR 19" LCD	23/03/2010	23/03/2010	1	0	206,40	206,40		
	Valori inizio esercizio e finali		01/01/2015						
629	MASTER SWITCH 8VIE	23/03/2010	23/03/2010	1	0	1.224,00	1.224,00		
	Valori inizio esercizio e finali		01/01/2015						
630	PC RACK ASSEMBLATO R2	23/03/2010	23/03/2010	1	0	2.520,00	2.520,00		
	Valori inizio esercizio e finali		01/01/2015						
631	PC RACK ASSEMBLATO R1	23/03/2010	23/03/2010	1	0	2.520,00	2.520,00		
	Valori inizio esercizio e finali		01/01/2015						
632	GRUPPO DI CONTINUITA" UPS APC	23/03/2010	23/03/2010	1	0	168,00	168,00		
	Valori inizio esercizio e finali		01/01/2015						
633	GRUPPO DI CONTINUITA" UPS APC	23/03/2010	23/03/2010	1	0	168,00	168,00		
	Valori inizio esercizio e finali		01/01/2015						
634	GRUPPO DI CONTINUITA" UPS APC	23/03/2010	23/03/2010	1	0	168,00	168,00		
	Valori inizio esercizio e finali		01/01/2015						
635	GRUPPO DI CONTINUITA" EMERSON	23/03/2010	23/03/2010	1	0	648,80	648,80		
	Valori inizio esercizio e finali		01/01/2015						
636	PC ASSEMBLATO AGO BTO	23/03/2010	23/03/2010	1	0	1.080,00	1.080,00		
	Valori inizio esercizio e finali		01/01/2015						
637	MONITOR 19" LCD	23/03/2010	23/03/2010	1	0	206,40	206,40		
	Valori inizio esercizio e finali		01/01/2015						
638	GRUPPO DI CONTINUITA" UPS APC	23/03/2010	23/03/2010	1	0	168,00	168,00		
	Valori inizio esercizio e finali		01/01/2015						
639	PC ASSEMBLATO AGO BTO	23/03/2010	23/03/2010	1	0	1.080,00	1.080,00		
	Valori inizio esercizio e finali		01/01/2015						
640	MONITOR 19" LCD	23/03/2010	23/03/2010	1	0	206,40	206,40		
	Valori inizio esercizio e finali		01/01/2015						
641	GRUPPO DI CONTINUITA" UPS APC	23/03/2010	23/03/2010	1	0	168,00	168,00		
	Valori inizio esercizio e finali		01/01/2015						
644	PC ASSEMBLATO AGO BTO	23/03/2010	23/03/2010	1	0	1.080,00	1.080,00		
	Valori inizio esercizio e finali		01/01/2015						
645	MONITOR 19" LCD	23/03/2010	23/03/2010	1	0	206,40	206,40		
	Valori inizio esercizio e finali		01/01/2015						
646	GRUPPO DI CONTINUITA" UPS APC	23/03/2010	23/03/2010	1	0	168,00	168,00		
	Valori inizio esercizio		01/01/2015	1	0	168,00	168,00		
	CANCELLAZIONE		30/10/2015	-1		-168,00	-168,00		
	Valori finali		31/12/2015	0	0	0,00	0,00	0,00	
647	STAMPANTE OKI B410DN	23/03/2010	23/03/2010	1	0	219,59	219,59		
	Valori inizio esercizio		01/01/2015	1	0	219,59	219,59		
	CANCELLAZIONE		30/10/2015	-1		-219,59	-219,59		



01/08/2016 10:48

Regione Calabria Enti Esterni

Pagina 49 di 115

Registro fiscale cespiti

del 31/12/2015

Categoria Fiscale 1 - MOBILI, ARREDI, OGGETTI ARTISTICI, MACCHILDA SCRIVERE, PC

Num Inventario	Descrizione	Val.Patr.	Inizio amm. Data mov.	Qta	Qta f.uso	Costo	Ammort. Ordinario	Residuo	Ricavo Note
	Valori finali		31/12/2015	0	0	0,00	0,00	0,00	
648	MONITOR 19" LCD	23/03/2010	23/03/2010	1	0	206,40	206,40		
	Valori inizio esercizio e finali		01/01/2015						
649	PC ASSEMBLATO AGO BTO	23/03/2010	23/03/2010	1	0	1.080,00	1.080,00		
	Valori inizio esercizio e finali		01/01/2015						
650	GRUPPO DI CONTINUITA" UPS APC	23/03/2010	23/03/2010	1	0	168,00	168,00		
	Valori inizio esercizio e finali		01/01/2015						
651	STAMP.LASERJET P2055D	23/03/2010	23/03/2010	1	0	354,90	354,90		
	Valori inizio esercizio e finali		01/01/2015						
652	GRUPPO DI CONTINUITA" UPS APC	23/03/2010	23/03/2010	1	0	168,00	168,00		
	Valori inizio esercizio e finali		01/01/2015						
653	PC ASSEMBLATO AGO BTO	23/03/2010	23/03/2010	1	0	1.080,00	1.080,00		
	Valori inizio esercizio e finali		01/01/2015						
654	PC ASSEMBLATO AGO BTO	23/03/2010	23/03/2010	1	0	1.080,00	1.080,00		
	Valori inizio esercizio e finali		01/01/2015						
655	STAMPANTE OKI B410DN	23/03/2010	23/03/2010	1	0	219,59	219,59		
	Valori inizio esercizio		01/01/2015	1	0	219,59	219,59		
	CANCELLAZIONE		30/10/2015	-1		-219,59	-219,59		
	Valori finali		31/12/2015	0	0	0,00	0,00	0,00	
656	GRUPPO DI CONTINUITA" UPS APC	23/03/2010	23/03/2010	1	0	168,00	168,00		
	Valori inizio esercizio e finali		01/01/2015						
657	PC ASSEMBLATO AGO BTO	23/03/2010	23/03/2010	1	0	1.080,00	1.080,00		
	Valori inizio esercizio e finali		01/01/2015						
658	MONITOR 19" LCD	23/03/2010	23/03/2010	1	0	206,40	206,40		
	Valori inizio esercizio e finali		01/01/2015						
659	STAMPANTE OKI B410DN	23/03/2010	23/03/2010	1	0	219,59	219,59		
	Valori inizio esercizio		01/01/2015	1	0	219,59	219,59		
	CANCELLAZIONE		30/10/2015	-1		-219,59	-219,59		
	Valori finali		31/12/2015	0	0	0,00	0,00	0,00	
660	PC ASSEMBLATO AGO BTO	23/03/2010	23/03/2010	1	0	1.080,00	1.080,00		
	Valori inizio esercizio e finali		01/01/2015						
661	MONITOR 19" LCD	23/03/2010	23/03/2010	1	0	206,40	206,40		
	Valori inizio esercizio e finali		01/01/2015						
662	GRUPPO DI CONTINUITA" UPS APC	23/03/2010	23/03/2010	1	0	168,00	168,00		
	Valori inizio esercizio e finali		01/01/2015						
664	GRUPPO DI CONTINUITA" UPS APC	23/03/2010	23/03/2010	1	0	168,00	168,00		
	Valori inizio esercizio e finali		01/01/2015						
665	PC ASSEMBLATO AGO BTO	23/03/2010	23/03/2010	1	0	1.080,00	1.080,00		
	Valori inizio esercizio e finali		01/01/2015						
666	MONITOR 19" LCD	23/03/2010	23/03/2010	1	0	206,40	206,40		
	Valori inizio esercizio e finali		01/01/2015						
669	PC ASSEMBLATO AGO BTO	23/03/2010	23/03/2010	1	0	1.080,00	1.080,00		
	Valori inizio esercizio e finali		01/01/2015						

01/08/2016 10:48

Regione Calabria Enti Esterni

Pagina 50 di 115

Registro fiscale cespiti

del 31/12/2015

Categoria Fiscale 1 - MOBILI, ARREDI , OGGETTI ARTISTICI, MACCH.DA SCRIVERE , PC

Num Inventario	Descrizione	Val.Patr.	Inizio amm. Data mov.	Qta	Qta f.uso	Costo	Ammort. Ordinario	Residuo	Ricavo Note
670	MONITOR 19" LCD	23/03/2010	23/03/2010						
	Valori inizio esercizio e finali		01/01/2015	1	0	206,40	206,40		
671	GRUPPO DI CONTINUITA" UPS APC	23/03/2010	23/03/2010						
	Valori inizio esercizio e finali		01/01/2015	1	0	168,00	168,00		
672	MONITOR 19" LCD	23/03/2010	23/03/2010						
	Valori inizio esercizio e finali		01/01/2015	1	0	206,40	206,40		
673	MONITOR 19" LCD	23/03/2010	23/03/2010						
	Valori inizio esercizio e finali		01/01/2015	1	0	206,40	206,40		
674	PC ASSEMBLATO AGO BTO	23/03/2010	23/03/2010						
	Valori inizio esercizio e finali		01/01/2015	1	0	1.080,00	1.080,00		
675	PC ASSEMBLATO AGO BTO	23/03/2010	23/03/2010						
	Valori inizio esercizio e finali		01/01/2015	1	0	1.080,00	1.080,00		
676	GRUPPO DI CONTINUITA" UPS APC	23/03/2010	23/03/2010						
	Valori inizio esercizio e finali		01/01/2015	1	0	168,00	168,00		
677	GRUPPO DI CONTINUITA" UPS APC	23/03/2010	23/03/2010						
	Valori inizio esercizio e finali		01/01/2015	1	0	168,00	168,00		
678	PC ASSEMBLATO AGO BTO	23/03/2010	23/03/2010						
	Valori inizio esercizio e finali		01/01/2015	1	0	1.080,00	1.080,00		
679	GRUPPO DI CONTINUITA" UPS APC	23/03/2010	23/03/2010						
	Valori inizio esercizio e finali		01/01/2015	1	0	168,00	168,00		
681	PC ASSEMBLATO AGO BTO	23/03/2010	23/03/2010						
	Valori inizio esercizio e finali		01/01/2015	1	0	1.080,00	1.080,00		
682	GRUPPO DI CONTINUITA" UPS APC	23/03/2010	23/03/2010						
	Valori inizio esercizio e finali		01/01/2015	1	0	168,00	168,00		
683	GRUPPO DI CONTINUITA" UPS APC	23/03/2010	23/03/2010						
	Valori inizio esercizio e finali		01/01/2015	1	0	168,00	168,00		
684	GRUPPO DI CONTINUITA" UPS APC	23/03/2010	23/03/2010						
	Valori inizio esercizio e finali		01/01/2015	1	0	168,00	168,00		
685	PC ASSEMBLATO AGO BTO	23/03/2010	23/03/2010						
	Valori inizio esercizio e finali		01/01/2015	1	0	1.080,00	1.080,00		
686	GRUPPO DI CONTINUITA" UPS APC	23/03/2010	23/03/2010						
	Valori inizio esercizio e finali		01/01/2015	1	0	168,00	168,00		
687	MONITOR 19" LCD	23/03/2010	23/03/2010						
	Valori inizio esercizio e finali		01/01/2015	1	0	206,40	206,40		
688	PC ASSEMBLATO AGO BTO	23/03/2010	23/03/2010						
	Valori inizio esercizio e finali		01/01/2015	1	0	1.080,00	1.080,00		
689	GRUPPO DI CONTINUITA" UPS APC	23/03/2010	23/03/2010						
	Valori inizio esercizio e finali		01/01/2015	1	0	168,00	168,00		
690	MONITOR 19" LCD	23/03/2010	23/03/2010						
	Valori inizio esercizio e finali		01/01/2015	1	0	206,40	206,40		
691	PC ASSEMBLATO AGO BTO	23/03/2010	23/03/2010						
	Valori inizio esercizio e finali		01/01/2015	1	0	1.080,00	1.080,00		
692	MONITOR 19" LCD	23/03/2010	23/03/2010						

01/08/2016 10:48

Regione Calabria Enti Esterni

Pagina 51 di 115

Registro fiscale cespiti

del 31/12/2015

Categoria Fiscale 1 - MOBILI, ARREDI , OGGETTI ARTISTICI, MACCH.DA SCRIVERE , PC

Num Inventario	Descrizione	Val.Patr.	Inizio amm. Data mov.	Qta	Qta f.uso	Costo	Ammort. Ordinario	Residuo	Ricavo Note
693	Valori inizio esercizio e finali		01/01/2015	1	0	206,40	206,40		
	GRUPPO DI CONTINUITA" UPS APC	23/03/2010	23/03/2010						
	Valori inizio esercizio e finali		01/01/2015	1	0	168,00	168,00		
695	PC ASSEMBLATO AGO BTO	23/03/2010	23/03/2010						
	Valori inizio esercizio e finali		01/01/2015	1	0	1.080,00	1.080,00		
696	MONITOR 19" LCD	23/03/2010	23/03/2010						
	Valori inizio esercizio e finali		01/01/2015	1	0	206,40	206,40		
697	GRUPPO DI CONTINUITA" UPS APC	23/03/2010	23/03/2010						
	Valori inizio esercizio e finali		01/01/2015	1	0	168,00	168,00		
698	PC ASSEMBLATO AGO BTO	23/03/2010	23/03/2010						
	Valori inizio esercizio		01/01/2015	1	0	1.080,00	1.080,00		
	CANCELLAZIONE		31/12/2015	-1	0	-1.080,00	-1.080,00		
	Valori finali		31/12/2015	0	0	0,00	0,00	0,00	
699	MONITOR 19" LCD	23/03/2010	23/03/2010						
	Valori inizio esercizio e finali		01/01/2015	1	0	206,40	206,40		
700	GRUPPO DI CONTINUITA" UPS APC	23/03/2010	23/03/2010						
	Valori inizio esercizio e finali		01/01/2015	1	0	168,00	168,00		
701	STAMPANTE OKI B410DN	23/03/2010	23/03/2010						
	Valori inizio esercizio		01/01/2015	1	0	219,59	219,59		
	CANCELLAZIONE		30/10/2015	-1	0	-219,59	-219,59		
	Valori finali		31/12/2015	0	0	0,00	0,00	0,00	
702	GRUPPO DI CONTINUITA" UPS APC	23/03/2010	23/03/2010						
	Valori inizio esercizio e finali		01/01/2015	1	0	168,00	168,00		
703	STAMPANTE OKI B410DN	23/03/2010	23/03/2010						
	Valori inizio esercizio e finali		01/01/2015	1	0	219,59	219,59		
704	MONITOR 19" LCD	23/03/2010	23/03/2010						
	Valori inizio esercizio e finali		01/01/2015	1	0	206,40	206,40		
705	PC ASSEMBLATO AGO BTO	23/03/2010	23/03/2010						
	Valori inizio esercizio e finali		01/01/2015	1	0	1.080,00	1.080,00		
706	GRUPPO DI CONTINUITA" UPS APC	23/03/2010	23/03/2010						
	Valori inizio esercizio e finali		01/01/2015	1	0	168,00	168,00		
707	PORTA PC DA 80X60	31/03/2010	31/03/2010						
	Valori inizio esercizio		01/01/2015	1	0	102,32	48,21	54,11	
	CANCELLAZIONE		31/12/2015	-1	0	-102,32	-48,21		
	Valori finali		31/12/2015	0	0	0,00	0,00	0,00	
708	PORTA PC DA 80X60	31/03/2010	31/03/2010						
	Valori inizio esercizio		01/01/2015	1	0	102,32	48,21	54,11	
	CANCELLAZIONE		31/12/2015	-1	0	-102,32	-48,21		
	Valori finali		31/12/2015	0	0	0,00	0,00	0,00	
709	SCRIVANIA DA 160X80 STRUTT. MET. PIANO ACERO	31/03/2010	31/03/2010						
	Valori inizio esercizio		01/01/2015	1	0	150,34	70,82	79,52	
	AMMORTAMENTI FINE ESERCIZIO Amm. fiscale 10%		31/12/2015				15,04		
	Valori finali		31/12/2015	1	0	150,34	85,86	64,48	

01/08/2016 10:48

Regione Calabria Enti Esterni

Pagina 52 di 115



Registro fiscale cespiti

del 31/12/2015

Categoria Fiscale 1 - MOBILI, ARREDI, OGGETTI ARTISTICI, MACCH. DA SCRIVERE, PC

Num Inventario	Descrizione	Val.Patr.	Inizio amm. Data mov.	Qta	Qta f.uso	Costo	Ammort. Ordinario	Residuo	Ricavo Note
710	CASSETTIERA 4 CASSETTI SU RUOTE	31/03/2010	31/03/2010						
	Valori inizio esercizio		01/01/2015	1	0	121,11	57,06	64,05	
	AMMORTAMENTI FINE ESERCIZIO Amm. fiscale 10%		31/12/2015				12,12		
	Valori finali		31/12/2015	1	0	121,11	69,18	51,93	
711	SCRIVANIA DA 160X80 STRUTT. MET. PIANO ACERO	31/03/2010	31/03/2010						
	Valori inizio esercizio		01/01/2015	1	0	150,34	70,82	79,52	
	CANCELLAZIONE		31/12/2015	-1		-150,34	-70,82		
	Valori finali		31/12/2015	0	0	0,00	0,00	0,00	
712	PORTA PC DA 80X60	31/03/2010	31/03/2010						
	Valori inizio esercizio		01/01/2015	1	0	102,32	48,21	54,11	
	AMMORTAMENTI FINE ESERCIZIO Amm. fiscale 10%		31/12/2015				10,24		
	Valori finali		31/12/2015	1	0	102,32	58,45	43,87	
713	SCRIVANIA DA 160X80 STRUTT. MET. PIANO ACERO	31/03/2010	31/03/2010						
	Valori inizio esercizio		01/01/2015	1	0	150,34	70,82	79,52	
	AMMORTAMENTI FINE ESERCIZIO Amm. fiscale 10%		31/12/2015				15,04		
	Valori finali		31/12/2015	1	0	150,34	85,86	64,48	
714	MOBILE ALTO DA CM 90X45X200 H	31/03/2010	31/03/2010						
	Valori inizio esercizio		01/01/2015	1	0	240,12	113,11	127,01	
	AMMORTAMENTI FINE ESERCIZIO Amm. fiscale 10%		31/12/2015				24,02		
	Valori finali		31/12/2015	1	0	240,12	137,13	102,99	
715	MOBILE ALTO DA CM 90X45X200 H	31/03/2010	31/03/2010						
	Valori inizio esercizio		01/01/2015	1	0	240,12	113,11	127,01	
	AMMORTAMENTI FINE ESERCIZIO Amm. fiscale 10%		31/12/2015				24,02		
	Valori finali		31/12/2015	1	0	240,12	137,13	102,99	
716	POLTRONA OPERATIVA CONF. 626 TESSUTO ARANCIO	31/03/2010	31/03/2010						
	Valori inizio esercizio		01/01/2015	1	0	80,04	37,71	42,33	
	CANCELLAZIONE		31/12/2015	-1		-80,04	-37,71		
	Valori finali		31/12/2015	0	0	0,00	0,00	0,00	
717	POLTRONA OPERATIVA CONF. 626 TESSUTO ARANCIO	31/03/2010	31/03/2010						
	Valori inizio esercizio		01/01/2015	1	0	80,04	37,71	42,33	
	AMMORTAMENTI FINE ESERCIZIO Amm. fiscale 10%		31/12/2015				8,01		
	Valori finali		31/12/2015	1	0	80,04	45,72	34,32	
718	POLTRONA OPERATIVA CONF. 626 TESSUTO ARANCIO	31/03/2010	31/03/2010						
	Valori inizio esercizio		01/01/2015	1	0	80,04	37,71	42,33	
	AMMORTAMENTI FINE ESERCIZIO Amm. fiscale 10%		31/12/2015				8,01		
	Valori finali		31/12/2015	1	0	80,04	45,72	34,32	
719	POLTRONA OPERATIVA CONF. 626 TESSUTO ARANCIO	31/03/2010	31/03/2010						
	Valori inizio esercizio		01/01/2015	1	0	80,04	37,71	42,33	
	CANCELLAZIONE		31/12/2015	-1		-80,04	-37,71		



01/08/2016 10:48

Regione Calabria Enti Esterni

Pagina 53 di 115

Registro fiscale cespiti

del 31/12/2015

Categoria Fiscale 1 - MOBILI, ARREDI, OGGETTI ARTISTICI, MACCH. DA SCRIVERE, PC

Num Inventario	Descrizione	Val.Patr.	Inizio amm. Data mov.	Qta	Qta f.uso	Costo	Ammort. Ordinario	Residuo	Ricavo Note
720	POLTRONA OPERATIVA CONF. 626 TESSUTO ARANCIO	31/03/2010	31/03/2010	0	0	0,00	0,00	0,00	
	Valori finali		31/12/2015	0	0	0,00	0,00	0,00	
	Valori inizio esercizio		01/01/2015	1	0	80,04	37,71	42,33	
	CANCELLAZIONE		31/12/2015	-1		-80,04	-37,71		
	Valori finali		31/12/2015	0	0	0,00	0,00	0,00	
721	SEDIA FISSA ATTESA S/B TESSUTO ARANCIO	31/03/2010	31/03/2010						
	Valori inizio esercizio		01/01/2015	1	0	32,44	15,29	17,15	
	CANCELLAZIONE		31/12/2015	-1		-32,44	-15,29		
	Valori finali		31/12/2015	0	0	0,00	0,00	0,00	
722	SEDIA FISSA ATTESA S/B TESSUTO ARANCIO	31/03/2010	31/03/2010						
	Valori inizio esercizio		01/01/2015	1	0	32,44	15,29	17,15	
	CANCELLAZIONE		31/12/2015	-1		-32,44	-15,29		
	Valori finali		31/12/2015	0	0	0,00	0,00	0,00	
723	SEDIA FISSA ATTESA S/B TESSUTO ARANCIO	31/03/2010	31/03/2010						
	Valori inizio esercizio		01/01/2015	1	0	32,44	15,29	17,15	
	CANCELLAZIONE		31/12/2015	-1		-32,44	-15,29		
	Valori finali		31/12/2015	0	0	0,00	0,00	0,00	
724	SEDIA FISSA ATTESA S/B TESSUTO ARANCIO	31/03/2010	31/03/2010						
	Valori inizio esercizio		01/01/2015	1	0	32,44	15,29	17,15	
	CANCELLAZIONE		31/12/2015	-1		-32,44	-15,29		
	Valori finali		31/12/2015	0	0	0,00	0,00	0,00	
725	MOBILE ALTO DA CM 90X45X200 H	31/03/2010	31/03/2010						
	Valori inizio esercizio		01/01/2015	1	0	240,12	113,11	127,01	
	CANCELLAZIONE		31/12/2015	-1		-240,12	-113,11		
	Valori finali		31/12/2015	0	0	0,00	0,00	0,00	
726	CASSETTIERA 4 CASSETTI SU RUOTE	31/03/2010	31/03/2010						
	Valori inizio esercizio		01/01/2015	1	0	121,11	57,06	64,05	
	AMMORTAMENTI FINE ESERCIZIO Amm. fiscale 10%		31/12/2015				12,12		
	Valori finali		31/12/2015	1	0	121,11	69,18	51,93	
727	PORTA PC DA 80X60	31/03/2010	31/03/2010						
	Valori inizio esercizio		01/01/2015	1	0	102,32	48,21	54,11	
	CANCELLAZIONE		31/12/2015	-1		-102,32	-48,21		
	Valori finali		31/12/2015	0	0	0,00	0,00	0,00	
728	SCRIVANIA DA 160X80 STRUTT. MET. PIANO ACERO	31/03/2010	31/03/2010						
	Valori inizio esercizio		01/01/2015	1	0	150,34	70,82	79,52	
	CANCELLAZIONE		31/12/2015	-1		-150,34	-70,82		
	Valori finali		31/12/2015	0	0	0,00	0,00	0,00	
729	CASSETTIERA 4 CASSETTI SU RUOTE	31/03/2010	31/03/2010						
	Valori inizio esercizio		01/01/2015	1	0	121,11	57,06	64,05	
	CANCELLAZIONE		31/12/2015	-1		-121,11	-57,06		
	Valori finali		31/12/2015	0	0	0,00	0,00	0,00	
730	MOBILE ALTO DA CM 90X45X200 H	31/03/2010	31/03/2010						

01/08/2016 10:48

Regione Calabria Enti Esterni

Pagina 54 di 115

Registro fiscale cespiti

del 31/12/2015

Categoria Fiscale 1 - MOBILI, ARREDI , OGGETTI ARTISTICI, MACCHILDA SCRIVERE , PC

Num Inventario	Descrizione	Val.Patr.	Inizio amm. Data mov.	Qta	Qta f.uso	Costo	Ammort. Ordinario	Residuo	Ricavo Note
	Valori inizio esercizio		01/01/2015	1	0	240,12	113,11	127,01	
	CANCELLAZIONE		31/12/2015	-1	0	-240,12	-113,11		
	Valori finali		31/12/2015	0	0	0,00	0,00	0,00	
731	MOBILE ALTO DA CM 90X45X200 H	31/03/2010	31/03/2010						
	Valori inizio esercizio		01/01/2015	1	0	240,12	113,11	127,01	
	CANCELLAZIONE		31/12/2015	-1	0	-240,12	-113,11		
	Valori finali		31/12/2015	0	0	0,00	0,00	0,00	
732	SEDIA FISSA ATTESA S/B TESSUTO ARANCIO	31/03/2010	31/03/2010						
	Valori inizio esercizio		01/01/2015	1	0	32,44	15,29	17,15	
	CANCELLAZIONE		31/12/2015	-1	0	-32,44	-15,29		
	Valori finali		31/12/2015	0	0	0,00	0,00	0,00	
733	MOBILE ALTO DA CM 90X45X200 H	31/03/2010	31/03/2010						
	Valori inizio esercizio		01/01/2015	1	0	240,12	113,11	127,01	
	CANCELLAZIONE		31/12/2015	-1	0	-240,12	-113,11		
	Valori finali		31/12/2015	0	0	0,00	0,00	0,00	
734	MOBILE ALTO DA CM 90X45X200 H	31/03/2010	31/03/2010						
	Valori inizio esercizio		01/01/2015	1	0	240,12	113,11	127,01	
	CANCELLAZIONE		31/12/2015	-1	0	-240,12	-113,11		
	Valori finali		31/12/2015	0	0	0,00	0,00	0,00	
735	CASSETTIERA 4 CASSETTI SU RUOTE	31/03/2010	31/03/2010						
	Valori inizio esercizio		01/01/2015	1	0	240,12	137,13	102,99	
	AMMORTAMENTI FINE ESERCIZIO Amm. fiscale 10%		31/12/2015				24,02		
	Valori finali		31/12/2015	1	0	240,12	137,13	102,99	
736	CASSETTIERA 4 CASSETTI SU RUOTE	31/03/2010	31/03/2010						
	Valori inizio esercizio		01/01/2015	1	0	121,11	57,06	64,05	
	AMMORTAMENTI FINE ESERCIZIO Amm. fiscale 10%		31/12/2015				12,12		
	Valori finali		31/12/2015	1	0	121,11	69,18	51,93	
737	SCRIVANIA DA 160X80 STRUTT. MET. PIANO ACERO	31/03/2010	31/03/2010						
	Valori inizio esercizio		01/01/2015	1	0	150,34	70,82	79,52	
	CANCELLAZIONE		31/12/2015	-1	0	-150,34	-70,82		
	Valori finali		31/12/2015	0	0	0,00	0,00	0,00	
738	PORTA PC DA 80X60	31/03/2010	31/03/2010						
	Valori inizio esercizio		01/01/2015	1	0	102,32	48,21	54,11	
	CANCELLAZIONE		31/12/2015	-1	0	-102,32	-48,21		
	Valori finali		31/12/2015	0	0	0,00	0,00	0,00	
739	MOBILE ALTO DA CM 90X45X200 H	31/03/2010	31/03/2010						
	Valori inizio esercizio		01/01/2015	1	0	240,12	113,11	127,01	
	AMMORTAMENTI FINE ESERCIZIO Amm. fiscale 10%		31/12/2015				24,02		
	Valori finali		31/12/2015	1	0	240,12	137,13	102,99	
740	CASSETTIERA 4 CASSETTI SU RUOTE	31/03/2010	31/03/2010						
	Valori inizio esercizio		01/01/2015	1	0	121,11	57,06	64,05	
	CANCELLAZIONE		31/12/2015	-1	0	-121,11	-57,06		
	Valori finali		31/12/2015	0	0	0,00	0,00	0,00	
741	PORTA PC DA 80X60	31/03/2010	31/03/2010						
	Valori inizio esercizio		01/01/2015	1	0	102,32	48,21	54,11	
	AMMORTAMENTI FINE ESERCIZIO Amm. fiscale 10%		31/12/2015				10,24		
	Valori finali		31/12/2015	1	0	102,32	58,45	43,87	
1073	SCRIVANIA 160X80	31/03/2010	31/03/2010						
	Valori inizio esercizio		01/01/2015	1	0	150,34	45,11	105,23	
	CANCELLAZIONE		31/12/2015	-1	0	-150,34	-45,11		
	Valori finali		31/12/2015	0	0	0,00	0,00	0,00	
742	LAVAGNA MAGNETICA	21/04/2010	21/04/2010						
	Valori inizio esercizio		01/01/2015	1	0	100,80	47,47	53,33	
	AMMORTAMENTI FINE ESERCIZIO Amm. fiscale 10%		31/12/2015				10,08		
	Valori finali		31/12/2015	1	0	100,80	57,55	43,25	
744	SCRIVANIA GAMBA METALLICA CM. 160X80	14/05/2010	14/05/2010						
	Valori inizio esercizio		01/01/2015	1	0	150,34	70,82	79,52	
	CANCELLAZIONE		31/12/2015	-1	0	-150,34	-70,82		
	Valori finali		31/12/2015	0	0	0,00	0,00	0,00	
745	PORTA PC GAMBA METALLICA CM 80X60	14/05/2010	14/05/2010						
	Valori inizio esercizio		01/01/2015	1	0	102,31	48,21	54,10	
	CANCELLAZIONE		31/12/2015	-1	0	-102,31	-48,21		
	Valori finali		31/12/2015	0	0	0,00	0,00	0,00	
746	CASSETTIERA SU RUOTE 4 CASSETTI	14/05/2010	14/05/2010						
	Valori inizio esercizio		01/01/2015	1	0	121,10	57,04	64,06	
	AMMORTAMENTI FINE ESERCIZIO Amm. fiscale 10%		31/12/2015				12,11		
	Valori finali		31/12/2015	1	0	121,10	69,15	51,95	
747	POLTRONA OPERATIVA ALTA ELEV. GAS TESSUTO ARANCIO	14/05/2010	14/05/2010						
	Valori inizio esercizio		01/01/2015	1	0	80,04	37,71	42,33	
	CANCELLAZIONE		31/12/2015	-1	0	-80,04	-37,71		
	Valori finali		31/12/2015	0	0	0,00	0,00	0,00	
748	SEDIA FISSA 4 PIEDI TESSUTO ARANCIO	14/05/2010	14/05/2010						
	Valori inizio esercizio		01/01/2015	1	0	32,44	15,29	17,15	
	CANCELLAZIONE		31/12/2015	-1	0	-32,44	-15,29		
	Valori finali		31/12/2015	0	0	0,00	0,00	0,00	
749	SCRIVANIA GAMBA METALLICA CM. 160X80	14/05/2010	14/05/2010						
	Valori inizio esercizio		01/01/2015	1	0	150,34	70,82	79,52	
	AMMORTAMENTI FINE ESERCIZIO Amm. fiscale 10%		31/12/2015				15,04		
	Valori finali		31/12/2015	1	0	150,34	85,86	64,48	
750	PORTA PC GAMBA METALLICA CM 80X60	14/05/2010	14/05/2010						
	Valori inizio esercizio		01/01/2015	1	0	102,31	48,21	54,10	
	CANCELLAZIONE		31/12/2015	-1	0	-102,31	-48,21		
	Valori finali		31/12/2015	0	0	0,00	0,00	0,00	
751	CASSETTIERA SU RUOTE 4 CASSETTI	14/05/2010	14/05/2010						
	Valori inizio esercizio		01/01/2015	1	0	121,10	57,04	64,06	
	AMMORTAMENTI FINE ESERCIZIO Amm. fiscale 10%		31/12/2015				12,11		

01/08/2016 10:48

Regione Calabria Enti Esterni

Pagina 55 di 115

Registro fiscale cespiti

del 31/12/2015

Categoria Fiscale 1 - MOBILI, ARREDI , OGGETTI ARTISTICI, MACCHILDA SCRIVERE , PC


Num Inventario	Descrizione	Val.Patr.	Inizio amm. Data mov.	Qta	Qta f.uso	Costo	Ammort. Ordinario	Residuo	Ricavo Note
741	PORTA PC DA 80X60	31/03/2010	31/03/2010						
	Valori inizio esercizio		01/01/2015	1	0	102,32	48,21	54,11	
	AMMORTAMENTI FINE ESERCIZIO Amm. fiscale 10%		31/12/2015				10,24		
	Valori finali		31/12/2015	1	0	102,32	58,45	43,87	
1073	SCRIVANIA 160X80	31/03/2010	31/03/2010						
	Valori inizio esercizio		01/01/2015	1	0	150,34	45,11	105,23	
	CANCELLAZIONE		31/12/2015	-1	0	-150,34	-45,11		
	Valori finali		31/12/2015	0	0	0,00	0,00	0,00	
742	LAVAGNA MAGNETICA	21/04/2010	21/04/2010						
	Valori inizio esercizio		01/01/2015	1	0	100,80	47,47	53,33	
	AMMORTAMENTI FINE ESERCIZIO Amm. fiscale 10%		31/12/2015				10,08		
	Valori finali		31/12/2015	1	0	100,80	57,55	43,25	
744	SCRIVANIA GAMBA METALLICA CM. 160X80	14/05/2010	14/05/2010						
	Valori inizio esercizio		01/01/2015	1	0	150,34	70,82	79,52	
	CANCELLAZIONE		31/12/2015	-1	0	-150,34	-70,82		
	Valori finali		31/12/2015	0	0	0,00	0,00	0,00	
745	PORTA PC GAMBA METALLICA CM 80X60	14/05/2010	14/05/2010						
	Valori inizio esercizio		01/01/2015	1	0	102,31	48,21	54,10	
	CANCELLAZIONE		31/12/2015	-1	0	-102,31	-48,21		
	Valori finali		31/12/2015	0	0	0,00	0,00	0,00	
746	CASSETTIERA SU RUOTE 4 CASSETTI	14/05/2010	14/05/2010						
	Valori inizio esercizio		01/01/2015	1	0	121,10	57,04	64,06	
	AMMORTAMENTI FINE ESERCIZIO Amm. fiscale 10%		31/12/2015				12,11		
	Valori finali		31/12/2015	1	0	121,10	69,15	51,95	
747	POLTRONA OPERATIVA ALTA ELEV. GAS TESSUTO ARANCIO	14/05/2010	14/05/2010						
	Valori inizio esercizio		01/01/2015	1	0	80,04	37,71	42,33	
	CANCELLAZIONE		31/12/2015	-1	0	-80,04	-37,71		
	Valori finali		31/12/2015	0	0	0,00	0,00	0,00	
748	SEDIA FISSA 4 PIEDI TESSUTO ARANCIO	14/05/2010	14/05/2010						
	Valori inizio esercizio		01/01/2015	1	0	32,44	15,29	17,15	
	CANCELLAZIONE		31/12/2015	-1	0	-32,44	-15,29		
	Valori finali		31/12/2015	0	0	0,00	0,00	0,00	
749	SCRIVANIA GAMBA METALLICA CM. 160X80	14/05/2010	14/05/2010						
	Valori inizio esercizio		01/01/2015	1	0	150,34	70,82	79,52	
	AMMORTAMENTI FINE ESERCIZIO Amm. fiscale 10%		31/12/2015				15,04		
	Valori finali		31/12/2015	1	0	150,34	85,86	64,48	
750	PORTA PC GAMBA METALLICA CM 80X60	14/05/2010	14/05/2010						

Registro fiscale cespiti

del 31/12/2015

Categoria Fiscale 1 - MOBILI, ARREDI, OGGETTI ARTISTICI, MACCHILDA SCRIVERE, PC

Num Inventario	Descrizione	Val.Patr.	Inizio amm. Data mov.	Qta	Qta f.uso	Costo	Ammort. Ordinario	Residuo	Ricavo Note
752	Valori finali SEDIA FISSA 4 PIEDI TESSUTO ARANCIO	14/05/2010	14/05/2010	1	0	121,10	69,15	51,95	
	Valori inizio esercizio		01/01/2015	1	0	32,44	15,29	17,15	
	CANCELLAZIONE		31/12/2015	-1	0	-32,44	-15,29		
	Valori finali		31/12/2015	0	0	0,00	0,00	0,00	
753	Valori finali SCRIVANIA GAMBA METALLICA CM. 160X80	14/05/2010	14/05/2010	1	0	150,34	70,82	79,52	
	Valori inizio esercizio		01/01/2015	1	0	150,34	70,82	79,52	
	AMMORTAMENTI FINE ESERCIZIO Amm. fiscale 10%		31/12/2015				15,04		
	Valori finali		31/12/2015	1	0	150,34	85,86	64,48	
754	Valori finali PORTA PC GAMBA METALLICA CM 80X60	14/05/2010	14/05/2010	1	0	102,31	48,21	54,10	
	Valori inizio esercizio		01/01/2015	1	0	102,31	48,21	54,10	
	CANCELLAZIONE		31/12/2015	-1	0	-102,31	-48,21		
	Valori finali		31/12/2015	0	0	0,00	0,00	0,00	
755	Valori finali CASSETTIERA SU RUOTE 4 CASSETTI	14/05/2010	14/05/2010	1	0	121,10	57,04	64,06	
	Valori inizio esercizio		01/01/2015	1	0	121,10	57,04	64,06	
	CANCELLAZIONE		31/12/2015	-1	0	-121,10	-57,04		
	Valori finali		31/12/2015	0	0	0,00	0,00	0,00	
756	Valori finali POLTRONA OPERATIVA ALTA ELEV. GAS TESSUTO ARANCIO	14/05/2010	14/05/2010	1	0	80,04	37,71	42,33	
	Valori inizio esercizio		01/01/2015	1	0	80,04	37,71	42,33	
	AMMORTAMENTI FINE ESERCIZIO Amm. fiscale 10%		31/12/2015				8,01		
	Valori finali		31/12/2015	1	0	80,04	45,72	34,32	
757	Valori finali POLTRONA OPERATIVA ALTA ELEV. GAS TESSUTO ARANCIO	14/05/2010	14/05/2010	1	0	80,04	37,71	42,33	
	Valori inizio esercizio		01/01/2015	1	0	80,04	37,71	42,33	
	CANCELLAZIONE		31/12/2015	-1	0	-80,04	-37,71		
	Valori finali		31/12/2015	0	0	0,00	0,00	0,00	
758	Valori finali SEDIA FISSA 4 PIEDI TESSUTO ARANCIO	14/05/2010	14/05/2010	1	0	32,44	15,29	17,15	
	Valori inizio esercizio		01/01/2015	1	0	32,44	15,29	17,15	
	AMMORTAMENTI FINE ESERCIZIO Amm. fiscale 10%		31/12/2015				3,25		
	Valori finali		31/12/2015	1	0	32,44	18,54	13,90	
759	Valori finali MOBILE ALTO CM 90X45X200H	14/05/2010	14/05/2010	1	0	240,12	113,11	127,01	
	Valori inizio esercizio		01/01/2015	1	0	240,12	113,11	127,01	
	AMMORTAMENTI FINE ESERCIZIO Amm. fiscale 10%		31/12/2015				24,02		
	Valori finali		31/12/2015	1	0	240,12	137,13	102,99	
760	Valori finali MOBILE ALTO CM 90X45X200H	14/05/2010	14/05/2010	1	0	240,12	113,11	127,01	
	Valori inizio esercizio		01/01/2015	1	0	240,12	113,11	127,01	
	CANCELLAZIONE		31/12/2015	-1	0	-240,12	-113,11		
	Valori finali		31/12/2015	0	0	0,00	0,00	0,00	
761	Valori finali POLTRONA OPERATIVA ALTA ELEV. GAS TESSUTO ARANCIO	14/05/2010	14/05/2010	1	0	80,04	37,71	42,33	
	Valori inizio esercizio		01/01/2015	1	0	80,04	37,71	42,33	
	AMMORTAMENTI FINE ESERCIZIO Amm. fiscale 10%		31/12/2015				8,01		
	Valori finali		31/12/2015	1	0	80,04	45,72	34,32	



01/08/2016 10:48

Regione Calabria Enti Esterni

Pagina 57 di 115

Registro fiscale cespiti

del 31/12/2015

Categoria Fiscale 1 - MOBILI, ARREDI, OGGETTI ARTISTICI, MACCHILDA SCRIVERE, PC

Num Inventario	Descrizione	Val.Patr.	Inizio amm. Data mov.	Qta	Qta f.uso	Costo	Ammort. Ordinario	Residuo	Ricavo Note
762	Valori finali SEDIA FISSA 4 PIEDI TESSUTO ARANCIO	14/05/2010	14/05/2010	1	0	32,44	15,29	17,15	
	Valori inizio esercizio		01/01/2015	1	0	32,44	15,29	17,15	
	CANCELLAZIONE		31/12/2015	-1	0	-32,44	-15,29		
	Valori finali		31/12/2015	0	0	0,00	0,00	0,00	
763	Valori finali SCRIVANIA GAMBA METALLICA CM. 160X80	14/05/2010	14/05/2010	1	0	150,34	70,82	79,52	
	Valori inizio esercizio		01/01/2015	1	0	150,34	70,82	79,52	
	CANCELLAZIONE		31/12/2015	-1	0	-150,34	-70,82		
	Valori finali		31/12/2015	0	0	0,00	0,00	0,00	
764	Valori finali CASSETTIERA SU RUOTE 4 CASSETTI	14/05/2010	14/05/2010	1	0	121,10	57,04	64,06	
	Valori inizio esercizio		01/01/2015	1	0	121,10	57,04	64,06	
	CANCELLAZIONE		31/12/2015	-1	0	-121,10	-57,04		
	Valori finali		31/12/2015	0	0	0,00	0,00	0,00	
765	Valori finali PORTA PC GAMBA METALLICA CM 80X60	14/05/2010	14/05/2010	1	0	102,31	48,21	54,10	
	Valori inizio esercizio		01/01/2015	1	0	102,31	48,21	54,10	
	AMMORTAMENTI FINE ESERCIZIO Amm. fiscale 10%		31/12/2015				10,24		
	Valori finali		31/12/2015	1	0	102,31	58,45	43,86	
743	Valori finali SWITCH LN-118 NETWORK	19/05/2010	19/05/2010	1	0	19,99	19,87	0,12	
	Valori inizio esercizio		01/01/2015	1	0	19,99	19,87	0,12	
	AMMORTAMENTI FINE ESERCIZIO Amm. fiscale 25%		31/12/2015				0,12		
	Valori finali		31/12/2015	1	0	19,99	19,99	0,00	
766	Valori finali LAVAGNA MAGNETICA	15/06/2010	15/06/2010	1	0	100,80	47,47	53,33	
	Valori inizio esercizio		01/01/2015	1	0	100,80	47,47	53,33	
	CANCELLAZIONE		31/12/2015	-1	0	-100,80	-47,47		
	Valori finali		31/12/2015	0	0	0,00	0,00	0,00	
767	Valori finali LAVAGNA MAGNETICA	15/06/2010	15/06/2010	1	0	100,80	47,47	53,33	
	Valori inizio esercizio		01/01/2015	1	0	100,80	47,47	53,33	
	AMMORTAMENTI FINE ESERCIZIO Amm. fiscale 10%		31/12/2015				10,08		
	Valori finali		31/12/2015	1	0	100,80	57,55	43,25	
768	Valori finali SWITCH 5 PORTE LAN 10/100	05/08/2010	05/08/2010	1	0	15,00	15,00		
	Valori inizio esercizio e finali		01/01/2015	1	0	15,00	15,00		
769	Valori finali SWITCH 5 PORTE LAN 10/100	05/08/2010	05/08/2010	1	0	15,00	15,00		
	Valori inizio esercizio e finali		01/01/2015	1	0	15,00	15,00		
770	Valori finali SWITCH 5 PORTE LAN 10/100	05/08/2010	05/08/2010	1	0	15,00	15,00		
	Valori inizio esercizio e finali		01/01/2015	1	0	15,00	15,00		
771	Valori finali LOGITECH PROFESSIONAL PRESENTER R800 ? TELECOMANDO PRESENTAZIONI	05/08/2010	05/08/2010	1	0	78,00	78,00		
	Valori inizio esercizio e finali		01/01/2015	1	0	78,00	78,00		
772	Valori finali CALCOLATRICE OLIVETTI LOGOS 812	05/08/2010	05/08/2010	1	0	75,99	57,15	18,84	
	Valori inizio esercizio		01/01/2015	1	0	75,99	57,15	18,84	
	AMMORTAMENTI FINE ESERCIZIO Amm. fiscale 20%		31/12/2015				15,20		
	Valori finali		31/12/2015	1	0	75,99	72,35	3,64	
773	Valori finali LAVAGNA MAGNETICA IN ALLUMINIO CM 100X150	18/10/2010	18/10/2010	1	0	100,80	47,47	53,33	
	Valori inizio esercizio		01/01/2015	1	0	100,80	47,47	53,33	

01/08/2016 10:48

Regione Calabria Enti Esterni

Pagina 58 di 115

Registro fiscale cespiti

del 31/12/2015

Categoria Fiscale 1 - MOBILI, ARREDI, OGGETTI ARTISTICI, MACCHIE DA SCRIVERE, PC

Num Inventario	Descrizione	Val.Patr.	Inizio amm. Data mov.	Qta	Qta f.uso	Costo	Ammort. Ordinario	Residuo	Ricavo Note
	CANCELLAZIONE		31/12/2015	-1		-100,80	-47,47		
	Valori finali		31/12/2015	0	0	0,00	0,00	0,00	
774	LAVAGNA MAGNETICA IN ALLUMINIO CM 100X150	18/10/2010	18/10/2010						
	Valori inizio esercizio		01/01/2015	1	0	100,80	47,47	53,33	
	CANCELLAZIONE		31/12/2015	-1		-100,80	-47,47		
	Valori finali		31/12/2015	0	0	0,00	0,00	0,00	
775	ARMADIO FORTE SPESSORE IN LAMIERA	04/11/2010	04/11/2010						
	Valori inizio esercizio		01/01/2015	1	0	420,00	197,82	222,18	
	AMMORTAMENTI FINE ESERCIZIO Amm. fiscale 10%		31/12/2015				42,00		
	Valori finali		31/12/2015	1	0	420,00	239,82	180,18	
776	ARMADIO FORTE SPESSORE IN LAMIERA	04/11/2010	04/11/2010						
	Valori inizio esercizio		01/01/2015	1	0	420,00	197,82	222,18	
	AMMORTAMENTI FINE ESERCIZIO Amm. fiscale 10%		31/12/2015				42,00		
	Valori finali		31/12/2015	1	0	420,00	239,82	180,18	
777	ARMADIO FORTE SPESSORE IN LAMIERA	04/11/2010	04/11/2010						
	Valori inizio esercizio		01/01/2015	1	0	420,00	197,82	222,18	
	AMMORTAMENTI FINE ESERCIZIO Amm. fiscale 10%		31/12/2015				42,00		
	Valori finali		31/12/2015	1	0	420,00	239,82	180,18	
778	SEDIA SALA CONFERENZA COLORE NERO	17/11/2010	17/11/2010						
	Valori inizio esercizio		01/01/2015	1	0	55,90	26,33	29,57	
	CANCELLAZIONE		31/12/2015	-1		-55,90	-26,33		
	Valori finali		31/12/2015	0	0	0,00	0,00	0,00	
779	SEDIA SALA CONFERENZA COLORE NERO	17/11/2010	17/11/2010						
	Valori inizio esercizio		01/01/2015	1	0	55,90	26,33	29,57	
	AMMORTAMENTI FINE ESERCIZIO Amm. fiscale 10%		31/12/2015				5,59		
	Valori finali		31/12/2015	1	0	55,90	31,92	23,98	
780	SEDIA SALA CONFERENZA COLORE NERO	17/11/2010	17/11/2010						
	Valori inizio esercizio		01/01/2015	1	0	55,90	26,33	29,57	
	CANCELLAZIONE		31/12/2015	-1		-55,90	-26,33		
	Valori finali		31/12/2015	0	0	0,00	0,00	0,00	
781	SEDIA SALA CONFERENZA COLORE NERO	17/11/2010	17/11/2010						
	Valori inizio esercizio		01/01/2015	1	0	55,90	26,33	29,57	
	AMMORTAMENTI FINE ESERCIZIO Amm. fiscale 10%		31/12/2015				5,59		
	Valori finali		31/12/2015	1	0	55,90	31,92	23,98	
782	SEDIA SALA CONFERENZA COLORE NERO	17/11/2010	17/11/2010						
	Valori inizio esercizio		01/01/2015	1	0	55,90	26,33	29,57	
	AMMORTAMENTI FINE ESERCIZIO Amm. fiscale 10%		31/12/2015				5,59		
	Valori finali		31/12/2015	1	0	55,90	31,92	23,98	
783	SEDIA SALA CONFERENZA COLORE NERO	17/11/2010	17/11/2010						
	Valori inizio esercizio		01/01/2015	1	0	55,90	26,33	29,57	
	AMMORTAMENTI FINE ESERCIZIO Amm. fiscale 10%		31/12/2015				5,59		
	Valori finali		31/12/2015	1	0	55,90	31,92	23,98	
784	SEDIA SALA CONFERENZA COLORE NERO	17/11/2010	17/11/2010						

01/08/2016 10:48

Regione Calabria Enti Esterni

Pagina 59 di 115

Registro fiscale cespiti

del 31/12/2015

Categoria Fiscale 1 - MOBILI, ARREDI, OGGETTI ARTISTICI, MACCHIE DA SCRIVERE, PC

Num Inventario	Descrizione	Val.Patr.	Inizio amm. Data mov.	Qta	Qta f.uso	Costo	Ammort. Ordinario	Residuo	Ricavo Note
	Valori inizio esercizio		01/01/2015	1	0	55,90	26,33	29,57	
	CANCELLAZIONE		31/12/2015	-1		-55,90	-26,33		
	Valori finali		31/12/2015	0	0	0,00	0,00	0,00	
785	SEDIA SALA CONFERENZA COLORE NERO	17/11/2010	17/11/2010						
	Valori inizio esercizio		01/01/2015	1	0	55,90	26,33	29,57	
	CANCELLAZIONE		31/12/2015	-1		-55,90	-26,33		
	Valori finali		31/12/2015	0	0	0,00	0,00	0,00	
786	SEDIA SALA CONFERENZA COLORE NERO	17/11/2010	17/11/2010						
	Valori inizio esercizio		01/01/2015	1	0	55,90	26,33	29,57	
	CANCELLAZIONE		31/12/2015	-1		-55,90	-26,33		
	Valori finali		31/12/2015	0	0	0,00	0,00	0,00	
787	SEDIA SALA CONFERENZA COLORE NERO	17/11/2010	17/11/2010						
	Valori inizio esercizio		01/01/2015	1	0	55,90	26,33	29,57	
	AMMORTAMENTI FINE ESERCIZIO Amm. fiscale 10%		31/12/2015				5,59		
	Valori finali		31/12/2015	1	0	55,90	31,92	23,98	
788	SEDIA SALA CONFERENZA COLORE NERO	17/11/2010	17/11/2010						
	Valori inizio esercizio		01/01/2015	1	0	55,90	26,33	29,57	
	CANCELLAZIONE		31/12/2015	-1		-55,90	-26,33		
	Valori finali		31/12/2015	0	0	0,00	0,00	0,00	
789	SEDIA SALA CONFERENZA COLORE NERO	17/11/2010	17/11/2010						
	Valori inizio esercizio		01/01/2015	1	0	55,90	26,33	29,57	
	AMMORTAMENTI FINE ESERCIZIO Amm. fiscale 10%		31/12/2015				5,59		
	Valori finali		31/12/2015	1	0	55,90	31,92	23,98	
790	SEDIA SALA CONFERENZA COLORE NERO	17/11/2010	17/11/2010						
	Valori inizio esercizio		01/01/2015	1	0	55,90	26,33	29,57	
	AMMORTAMENTI FINE ESERCIZIO Amm. fiscale 10%		31/12/2015				5,59		
	Valori finali		31/12/2015	1	0	55,90	31,92	23,98	
791	SEDIA SALA CONFERENZA COLORE NERO	17/11/2010	17/11/2010						
	Valori inizio esercizio		01/01/2015	1	0	55,90	26,33	29,57	
	AMMORTAMENTI FINE ESERCIZIO Amm. fiscale 10%		31/12/2015				5,59		
	Valori finali		31/12/2015	1	0	55,90	31,92	23,98	
792	SEDIA SALA CONFERENZA COLORE NERO	17/11/2010	17/11/2010						
	Valori inizio esercizio		01/01/2015	1	0	55,90	26,33	29,57	
	CANCELLAZIONE		31/12/2015	-1		-55,90	-26,33		
	Valori finali		31/12/2015	0	0	0,00	0,00	0,00	
793	SEDIA SALA CONFERENZA COLORE NERO	17/11/2010	17/11/2010						
	Valori inizio esercizio		01/01/2015	1	0	55,90	26,33	29,57	
	AMMORTAMENTI FINE ESERCIZIO Amm. fiscale 10%		31/12/2015				5,59		
	Valori finali		31/12/2015	1	0	55,90	31,92	23,98	
794	SEDIA SALA CONFERENZA COLORE NERO	17/11/2010	17/11/2010						
	Valori inizio esercizio		01/01/2015	1	0	55,90	26,33	29,57	
	AMMORTAMENTI FINE ESERCIZIO Amm. fiscale 10%		31/12/2015				5,59		
	Valori finali		31/12/2015	1	0	55,90	31,92	23,98	

01/08/2016 10:48

Regione Calabria Enti Esterni

Pagina 60 di 115



Registro fiscale cespiti

del 31/12/2015

Categoria Fiscale 1 - MOBILI, ARREDI, OGGETTI ARTISTICI, MACCHIDA SCRIVERE, PC

Num Inventario	Descrizione	Val.Patr.	Inizio amm. Data mov.	Qta	Qta f.uso	Costo	Ammort. Ordinario	Residuo	Ricavo Note
795	SEDIA SALA CONFERENZA COLORE NERO	17/11/2010	17/11/2010						
	Valori inizio esercizio		01/01/2015	1	0	55,90	26,33	29,57	
	CANCELLAZIONE		31/12/2015	-1		-55,90	-26,33		
	Valori finali		31/12/2015	0	0	0,00	0,00	0,00	
796	SEDIA SALA CONFERENZA COLORE NERO	17/11/2010	17/11/2010						
	Valori inizio esercizio		01/01/2015	1	0	55,90	26,33	29,57	
	CANCELLAZIONE		31/12/2015	-1		-55,90	-26,33		
	Valori finali		31/12/2015	0	0	0,00	0,00	0,00	
797	SEDIA SALA CONFERENZA COLORE NERO	17/11/2010	17/11/2010						
	Valori inizio esercizio		01/01/2015	1	0	55,90	26,33	29,57	
	AMMORTAMENTI FINE ESERCIZIO Amm. fiscale 10%		31/12/2015				5,59		
	Valori finali		31/12/2015	1	0	55,90	31,92	23,98	
798	SEDIA SALA CONFERENZA COLORE NERO	17/11/2010	17/11/2010						
	Valori inizio esercizio		01/01/2015	1	0	55,90	26,33	29,57	
	CANCELLAZIONE		31/12/2015	-1		-55,90	-26,33		
	Valori finali		31/12/2015	0	0	0,00	0,00	0,00	
799	SEDIA SALA CONFERENZA COLORE NERO	17/11/2010	17/11/2010						
	Valori inizio esercizio		01/01/2015	1	0	55,90	26,33	29,57	
	AMMORTAMENTI FINE ESERCIZIO Amm. fiscale 10%		31/12/2015				5,59		
	Valori finali		31/12/2015	1	0	55,90	31,92	23,98	
800	SEDIA SALA CONFERENZA COLORE NERO	17/11/2010	17/11/2010						
	Valori inizio esercizio		01/01/2015	1	0	55,90	26,33	29,57	
	AMMORTAMENTI FINE ESERCIZIO Amm. fiscale 10%		31/12/2015				5,59		
	Valori finali		31/12/2015	1	0	55,90	31,92	23,98	
801	SEDIA SALA CONFERENZA COLORE NERO	17/11/2010	17/11/2010						
	Valori inizio esercizio		01/01/2015	1	0	55,90	26,33	29,57	
	AMMORTAMENTI FINE ESERCIZIO Amm. fiscale 10%		31/12/2015				5,59		
	Valori finali		31/12/2015	1	0	55,90	31,92	23,98	
802	SEDIA SALA CONFERENZA COLORE NERO	17/11/2010	17/11/2010						
	Valori inizio esercizio		01/01/2015	1	0	55,90	26,33	29,57	
	AMMORTAMENTI FINE ESERCIZIO Amm. fiscale 10%		31/12/2015				5,59		
	Valori finali		31/12/2015	1	0	55,90	31,92	23,98	
803	SEDIA SALA CONFERENZA COLORE NERO	17/11/2010	17/11/2010						
	Valori inizio esercizio		01/01/2015	1	0	55,90	26,33	29,57	
	AMMORTAMENTI FINE ESERCIZIO Amm. fiscale 10%		31/12/2015				5,59		
	Valori finali		31/12/2015	1	0	55,90	31,92	23,98	
804	SEDIA SALA CONFERENZA COLORE NERO	17/11/2010	17/11/2010						
	Valori inizio esercizio		01/01/2015	1	0	55,90	26,33	29,57	
	CANCELLAZIONE		31/12/2015	-1		-55,90	-26,33		
	Valori finali		31/12/2015	0	0	0,00	0,00	0,00	
805	SEDIA SALA CONFERENZA COLORE NERO	17/11/2010	17/11/2010						
	Valori inizio esercizio		01/01/2015	1	0	55,90	26,33	29,57	
	AMMORTAMENTI FINE ESERCIZIO Amm. fiscale 10%		31/12/2015				5,59		



01/08/2016 10:48

Regione Calabria Enti Esterni

Pagina 61 di 115

Registro fiscale cespiti

del 31/12/2015

Categoria Fiscale 1 - MOBILI, ARREDI, OGGETTI ARTISTICI, MACCHIDA SCRIVERE, PC

Num Inventario	Descrizione	Val.Patr.	Inizio amm. Data mov.	Qta	Qta f.uso	Costo	Ammort. Ordinario	Residuo	Ricavo Note
806	Valori finali		31/12/2015	1	0	55,90	31,92	23,98	
	SEDIA SALA CONFERENZA COLORE NERO	17/11/2010	17/11/2010						
	Valori inizio esercizio		01/01/2015	1	0	55,90	26,33	29,57	
	AMMORTAMENTI FINE ESERCIZIO Amm. fiscale 10%		31/12/2015				5,59		
	Valori finali		31/12/2015	1	0	55,90	31,92	23,98	
807	SEDIA SALA CONFERENZA COLORE NERO	17/11/2010	17/11/2010						
	Valori inizio esercizio		01/01/2015	1	0	55,90	26,33	29,57	
	AMMORTAMENTI FINE ESERCIZIO Amm. fiscale 10%		31/12/2015				5,59		
	Valori finali		31/12/2015	1	0	55,90	31,92	23,98	
808	SEDIA SALA CONFERENZA COLORE NERO	17/11/2010	17/11/2010						
	Valori inizio esercizio		01/01/2015	1	0	55,90	26,33	29,57	
	CANCELLAZIONE		31/12/2015	-1		-55,90	-26,33		
	Valori finali		31/12/2015	0	0	0,00	0,00	0,00	
809	SEDIA SALA CONFERENZA COLORE NERO	17/11/2010	17/11/2010						
	Valori inizio esercizio		01/01/2015	1	0	55,90	26,33	29,57	
	CANCELLAZIONE		31/12/2015	-1		-55,90	-26,33		
	Valori finali		31/12/2015	0	0	0,00	0,00	0,00	
810	SEDIA SALA CONFERENZA COLORE NERO	17/11/2010	17/11/2010						
	Valori inizio esercizio		01/01/2015	1	0	55,90	26,33	29,57	
	AMMORTAMENTI FINE ESERCIZIO Amm. fiscale 10%		31/12/2015				5,59		
	Valori finali		31/12/2015	1	0	55,90	31,92	23,98	
811	SEDIA SALA CONFERENZA COLORE NERO	17/11/2010	17/11/2010						
	Valori inizio esercizio		01/01/2015	1	0	55,90	26,33	29,57	
	CANCELLAZIONE		31/12/2015	-1		-55,90	-26,33		
	Valori finali		31/12/2015	0	0	0,00	0,00	0,00	
812	SEDIA SALA CONFERENZA COLORE NERO	17/11/2010	17/11/2010						
	Valori inizio esercizio		01/01/2015	1	0	55,90	26,33	29,57	
	CANCELLAZIONE		31/12/2015	-1		-55,90	-26,33		
	Valori finali		31/12/2015	0	0	0,00	0,00	0,00	
813	SEDIA SALA CONFERENZA COLORE NERO	17/11/2010	17/11/2010						
	Valori inizio esercizio		01/01/2015	1	0	55,90	26,33	29,57	
	AMMORTAMENTI FINE ESERCIZIO Amm. fiscale 10%		31/12/2015				5,59		
	Valori finali		31/12/2015	1	0	55,90	31,92	23,98	
814	SEDIA SALA CONFERENZA COLORE NERO	17/11/2010	17/11/2010						
	Valori inizio esercizio		01/01/2015	1	0	55,90	26,33	29,57	
	AMMORTAMENTI FINE ESERCIZIO Amm. fiscale 10%		31/12/2015				5,59		
	Valori finali		31/12/2015	1	0	55,90	31,92	23,98	
815	SEDIA SALA CONFERENZA COLORE NERO	17/11/2010	17/11/2010						
	Valori inizio esercizio		01/01/2015	1	0	55,90	26,33	29,57	
	CANCELLAZIONE		31/12/2015	-1		-55,90	-26,33		
	Valori finali		31/12/2015	0	0	0,00	0,00	0,00	
816	SEDIA SALA CONFERENZA COLORE NERO	17/11/2010	17/11/2010						
	Valori inizio esercizio		01/01/2015	1	0	55,90	26,33	29,57	

01/08/2016 10:48

Regione Calabria Enti Esterni

Pagina 62 di 115

Registro fiscale cespiti

del 31/12/2015

Categoria Fiscale 1 - MOBILI, ARREDI, OGGETTI ARTISTICI, MACCH.DA SCRIVERE, PC

Num Inventario	Descrizione	Val.Patr.	Inizio amm. Data mov.	Qta	Qta f.uso	Costo	Ammort. Ordinario	Residuo	Ricavo Note
	CANCELLAZIONE		31/12/2015	-1		-55,90	-26,33		
	Valori finali		31/12/2015	0	0	0,00	0,00	0,00	
817	SEDIA SALA CONFERENZA COLORE NERO	17/11/2010	17/11/2010						
	Valori inizio esercizio		01/01/2015	1	0	55,90	26,33	29,57	
	AMMORTAMENTI FINE ESERCIZIO Amm. fiscale 10%		31/12/2015				5,59		
	Valori finali		31/12/2015	1	0	55,90	31,92	23,98	
818	STENDER PORTABILI SU RUOTE, CM. 120	17/11/2010	17/11/2010						
	Valori inizio esercizio		01/01/2015	1	0	147,00	69,24	77,76	
	CANCELLAZIONE		31/12/2015	-1		-147,00	-69,24		
	Valori finali		31/12/2015	0	0	0,00	0,00	0,00	
819	STENDER PORTABILI SU RUOTE, CM. 120	17/11/2010	17/11/2010						
	Valori inizio esercizio		01/01/2015	1	0	147,00	69,24	77,76	
	AMMORTAMENTI FINE ESERCIZIO Amm. fiscale 10%		31/12/2015				14,70		
	Valori finali		31/12/2015	1	0	147,00	83,94	63,06	
820	APPENDIABILI A COLONNA	17/11/2010	17/11/2010						
	Valori inizio esercizio		01/01/2015	1	0	23,11	10,91	12,20	
	CANCELLAZIONE		31/12/2015	-1		-23,11	-10,91		
	Valori finali		31/12/2015	0	0	0,00	0,00	0,00	
821	SEDIA ATTESA FISSA COLOR ARANCIO	17/11/2010	17/11/2010						
	Valori inizio esercizio		01/01/2015	1	0	32,44	15,29	17,15	
	CANCELLAZIONE		31/12/2015	-1		-32,44	-15,29		
	Valori finali		31/12/2015	0	0	0,00	0,00	0,00	
822	SEDIA SALA CONFERENZA COLORE NERO	17/11/2010	17/11/2010						
	Valori inizio esercizio		01/01/2015	1	0	55,90	26,33	29,57	
	AMMORTAMENTI FINE ESERCIZIO Amm. fiscale 10%		31/12/2015				5,59		
	Valori finali		31/12/2015	1	0	55,90	31,92	23,98	
823	SEDIA SALA CONFERENZA COLORE NERO	17/11/2010	17/11/2010						
	Valori inizio esercizio		01/01/2015	1	0	55,90	26,33	29,57	
	AMMORTAMENTI FINE ESERCIZIO Amm. fiscale 10%		31/12/2015				5,59		
	Valori finali		31/12/2015	1	0	55,90	31,92	23,98	
824	SEDIA SALA CONFERENZA COLORE NERO	17/11/2010	17/11/2010						
	Valori inizio esercizio		01/01/2015	1	0	55,90	26,33	29,57	
	AMMORTAMENTI FINE ESERCIZIO Amm. fiscale 10%		31/12/2015				5,59		
	Valori finali		31/12/2015	1	0	55,90	31,92	23,98	
825	SEDIA SALA CONFERENZA COLORE NERO	17/11/2010	17/11/2010						
	Valori inizio esercizio		01/01/2015	1	0	55,90	26,33	29,57	
	AMMORTAMENTI FINE ESERCIZIO Amm. fiscale 10%		31/12/2015				5,59		
	Valori finali		31/12/2015	1	0	55,90	31,92	23,98	
826	SEDIA SALA CONFERENZA COLORE NERO	17/11/2010	17/11/2010						
	Valori inizio esercizio		01/01/2015	1	0	55,90	26,33	29,57	
	AMMORTAMENTI FINE ESERCIZIO Amm. fiscale 10%		31/12/2015				5,59		
	Valori finali		31/12/2015	1	0	55,90	31,92	23,98	
827	SEDIA SALA CONFERENZA COLORE NERO	17/11/2010	17/11/2010						

01/08/2016 10:48

Regione Calabria Enti Esterni

Pagina 63 di 115

Registro fiscale cespiti

del 31/12/2015

Categoria Fiscale 1 - MOBILI, ARREDI, OGGETTI ARTISTICI, MACCH.DA SCRIVERE, PC

Num Inventario	Descrizione	Val.Patr.	Inizio amm. Data mov.	Qta	Qta f.uso	Costo	Ammort. Ordinario	Residuo	Ricavo Note
	Valori inizio esercizio		01/01/2015	1	0	55,90	26,33	29,57	
	CANCELLAZIONE		31/12/2015	-1		-55,90	-26,33		
	Valori finali		31/12/2015	0	0	0,00	0,00	0,00	
828	SEDIA SALA CONFERENZA COLORE NERO	17/11/2010	17/11/2010						
	Valori inizio esercizio		01/01/2015	1	0	55,90	26,33	29,57	
	AMMORTAMENTI FINE ESERCIZIO Amm. fiscale 10%		31/12/2015				5,59		
	Valori finali		31/12/2015	1	0	55,90	31,92	23,98	
829	POLTRONA OPERATIVA A NORMA 626/94 COLOR ARANCIO	17/11/2010	17/11/2010						
	Valori inizio esercizio		01/01/2015	1	0	80,04	37,71	42,33	
	AMMORTAMENTI FINE ESERCIZIO Amm. fiscale 10%		31/12/2015				8,01		
	Valori finali		31/12/2015	1	0	80,04	45,72	34,32	
830	POLTRONA OPERATIVA A NORMA 626/94 COLOR ARANCIO	17/11/2010	17/11/2010						
	Valori inizio esercizio		01/01/2015	1	0	80,04	37,71	42,33	
	CANCELLAZIONE		31/12/2015	-1		-80,04	-37,71		
	Valori finali		31/12/2015	0	0	0,00	0,00	0,00	
831	SEDIA SALA CONFERENZA COLORE NERO	17/11/2010	17/11/2010						
	Valori inizio esercizio		01/01/2015	1	0	55,90	26,33	29,57	
	AMMORTAMENTI FINE ESERCIZIO Amm. fiscale 10%		31/12/2015				5,59		
	Valori finali		31/12/2015	1	0	55,90	31,92	23,98	
832	SEDIA SALA CONFERENZA COLORE NERO	17/11/2010	17/11/2010						
	Valori inizio esercizio		01/01/2015	1	0	55,90	26,33	29,57	
	AMMORTAMENTI FINE ESERCIZIO Amm. fiscale 10%		31/12/2015				5,59		
	Valori finali		31/12/2015	1	0	55,90	31,92	23,98	
833	SEDIA SALA CONFERENZA COLORE NERO	17/11/2010	17/11/2010						
	Valori inizio esercizio		01/01/2015	1	0	55,90	26,33	29,57	
	AMMORTAMENTI FINE ESERCIZIO Amm. fiscale 10%		31/12/2015				5,59		
	Valori finali		31/12/2015	1	0	55,90	31,92	23,98	
834	SEDIA SALA CONFERENZA COLORE NERO	17/11/2010	17/11/2010						
	Valori inizio esercizio		01/01/2015	1	0	55,90	26,33	29,57	
	AMMORTAMENTI FINE ESERCIZIO Amm. fiscale 10%		31/12/2015				5,59		
	Valori finali		31/12/2015	1	0	55,90	31,92	23,98	
835	SEDIA SALA CONFERENZA COLORE NERO	17/11/2010	17/11/2010						
	Valori inizio esercizio		01/01/2015	1	0	55,90	26,33	29,57	
	AMMORTAMENTI FINE ESERCIZIO Amm. fiscale 10%		31/12/2015				5,59		
	Valori finali		31/12/2015	1	0	55,90	31,92	23,98	
836	SEDIA SALA CONFERENZA COLORE NERO	17/11/2010	17/11/2010						
	Valori inizio esercizio		01/01/2015	1	0	55,90	26,33	29,57	
	AMMORTAMENTI FINE ESERCIZIO Amm. fiscale 10%		31/12/2015				5,59		
	Valori finali		31/12/2015	1	0	55,90	31,92	23,98	
837	SEDIA SALA CONFERENZA COLORE NERO	17/11/2010	17/11/2010						
	Valori inizio esercizio		01/01/2015	1	0	55,90	26,33	29,57	
	AMMORTAMENTI FINE ESERCIZIO Amm. fiscale 10%		31/12/2015				5,59		

01/08/2016 10:48

Regione Calabria Enti Esterni

Pagina 64 di 115



Registro fiscale cespiti

del 31/12/2015

Categoria Fiscale 1 - MOBILI, ARREDI, OGGETTI ARTISTICI, MACCHIDA SCRIVERE, PC

Num Inventario	Descrizione	Val.Patr.	Inizio amm. Data mov.	Qta	Qta f.uso	Costo	Ammort. Ordinario	Residuo	Ricavo Note
838	Valori finali SEDIA SALA CONFERENZA COLORE NERO	17/11/2010	31/12/2015 17/11/2010	1	0	55,90	31,92	23,98	
	Valori inizio esercizio CANCELLAZIONE		01/01/2015 31/12/2015	1	0	55,90	26,33	29,57	
				-1		-55,90	-26,33		
839	Valori finali SEDIA SALA CONFERENZA COLORE NERO	17/11/2010	31/12/2015 17/11/2010	0	0	0,00	0,00	0,00	
	Valori inizio esercizio AMMORTAMENTI FINE ESERCIZIO Amm. fiscale 10%		01/01/2015 31/12/2015	1	0	55,90	26,33	29,57	
							5,59		
840	Valori finali SEDIA SALA CONFERENZA COLORE NERO	17/11/2010	31/12/2015 17/11/2010	1	0	55,90	31,92	23,98	
	Valori inizio esercizio AMMORTAMENTI FINE ESERCIZIO Amm. fiscale 10%		01/01/2015 31/12/2015	1	0	55,90	26,33	29,57	
							5,59		
841	Valori finali SEDIA SALA CONFERENZA COLORE NERO	17/11/2010	31/12/2015 17/11/2010	1	0	55,90	31,92	23,98	
	Valori inizio esercizio AMMORTAMENTI FINE ESERCIZIO Amm. fiscale 10%		01/01/2015 31/12/2015	1	0	55,90	26,33	29,57	
							5,59		
842	Valori finali POLTRONA DIREZIONALE COLORE NERO	17/11/2010	31/12/2015 17/11/2010	1	0	55,90	31,92	23,98	
	Valori inizio esercizio AMMORTAMENTI FINE ESERCIZIO Amm. fiscale 10%		01/01/2015 31/12/2015	1	0	223,20	105,13	118,07	
							22,32		
843	Valori finali POLTRONA DIREZIONALE COLORE NERO	17/11/2010	31/12/2015 17/11/2010	1	0	223,20	127,45	95,75	
	Valori inizio esercizio AMMORTAMENTI FINE ESERCIZIO Amm. fiscale 10%		01/01/2015 31/12/2015	1	0	223,20	105,13	118,07	
							22,32		
844	Valori finali POLTRONA DIREZIONALE COLORE NERO	17/11/2010	31/12/2015 17/11/2010	1	0	223,20	127,45	95,75	
	Valori inizio esercizio AMMORTAMENTI FINE ESERCIZIO Amm. fiscale 10%		01/01/2015 31/12/2015	1	0	223,20	105,13	118,07	
							22,32		
845	Valori finali POLTRONA DIREZIONALE COLORE NERO	17/11/2010	31/12/2015 17/11/2010	1	0	223,20	127,45	95,75	
	Valori inizio esercizio AMMORTAMENTI FINE ESERCIZIO Amm. fiscale 10%		01/01/2015 31/12/2015	1	0	223,20	105,13	118,07	
							22,32		
846	Valori finali POLTRONA DIREZIONALE COLORE NERO	17/11/2010	31/12/2015 17/11/2010	1	0	223,20	127,45	95,75	
	Valori inizio esercizio AMMORTAMENTI FINE ESERCIZIO Amm. fiscale 10%		01/01/2015 31/12/2015	1	0	223,20	105,13	118,07	
							22,32		
847	Valori finali POLTRONA DIREZIONALE COLORE NERO	17/11/2010	31/12/2015 17/11/2010	1	0	223,20	127,45	95,75	
	Valori inizio esercizio AMMORTAMENTI FINE ESERCIZIO Amm. fiscale 10%		01/01/2015 31/12/2015	1	0	223,20	105,13	118,07	
							22,32		
848	Valori finali POLTRONA DIREZIONALE COLORE NERO	17/11/2010	31/12/2015 17/11/2010	1	0	223,20	127,45	95,75	
	Valori inizio esercizio		01/01/2015	1	0	223,20	105,13	118,07	



01/08/2016 10:48

Regione Calabria Enti Esterni

Pagina 65 di 115

Registro fiscale cespiti

del 31/12/2015

Categoria Fiscale 1 - MOBILI, ARREDI, OGGETTI ARTISTICI, MACCHIDA SCRIVERE, PC

Num Inventario	Descrizione	Val.Patr.	Inizio amm. Data mov.	Qta	Qta f.uso	Costo	Ammort. Ordinario	Residuo	Ricavo Note
849	AMMORTAMENTI FINE ESERCIZIO Amm. fiscale 10%		31/12/2015	1	0	223,20	22,32	95,75	
	Valori finali POLTRONA DIREZIONALE COLORE NERO	17/11/2010	31/12/2015 17/11/2010	1	0	223,20	127,45	95,75	
	Valori inizio esercizio AMMORTAMENTI FINE ESERCIZIO Amm. fiscale 10%		01/01/2015 31/12/2015	1	0	223,20	105,13	118,07	
							22,32		
850	Valori finali POLTRONA DIREZIONALE COLORE NERO	17/11/2010	31/12/2015 17/11/2010	1	0	223,20	127,45	95,75	
	Valori inizio esercizio AMMORTAMENTI FINE ESERCIZIO Amm. fiscale 10%		01/01/2015 31/12/2015	1	0	223,20	105,13	118,07	
							22,32		
851	Valori finali POLTRONA DIREZIONALE COLORE NERO	17/11/2010	31/12/2015 17/11/2010	1	0	223,20	127,45	95,75	
	Valori inizio esercizio AMMORTAMENTI FINE ESERCIZIO Amm. fiscale 10%		01/01/2015 31/12/2015	1	0	223,20	105,13	118,07	
							22,32		
852	Valori finali POLTRONA DIREZIONALE COLORE NERO	17/11/2010	31/12/2015 17/11/2010	1	0	223,20	127,45	95,75	
	Valori inizio esercizio AMMORTAMENTI FINE ESERCIZIO Amm. fiscale 10%		01/01/2015 31/12/2015	1	0	223,20	105,13	118,07	
							22,32		
853	Valori finali POLTRONA DIREZIONALE COLORE NERO	17/11/2010	31/12/2015 17/11/2010	1	0	223,20	127,45	95,75	
	Valori inizio esercizio AMMORTAMENTI FINE ESERCIZIO Amm. fiscale 10%		01/01/2015 31/12/2015	1	0	223,20	105,13	118,07	
							22,32		
854	Valori finali POLTRONA DIREZIONALE COLORE NERO	17/11/2010	31/12/2015 17/11/2010	1	0	223,20	127,45	95,75	
	Valori inizio esercizio AMMORTAMENTI FINE ESERCIZIO Amm. fiscale 10%		01/01/2015 31/12/2015	1	0	223,20	105,13	118,07	
							22,32		
855	Valori finali TV COLOR LCD FUL HD 42" COMPLETO DI STAFFA	17/11/2010	31/12/2015 17/11/2010	1	0	223,20	127,45	95,75	
	Valori inizio esercizio AMMORTAMENTI FINE ESERCIZIO Amm. fiscale 20%		01/01/2015 31/12/2015	1	0	732,00	550,46	181,54	
							146,40		
856	Valori finali MOBILE BASSO 4 ANTE CM. 180X45X89H	17/11/2010	31/12/2015 17/11/2010	1	0	732,00	696,86	35,14	
	Valori inizio esercizio AMMORTAMENTI FINE ESERCIZIO Amm. fiscale 10%		01/01/2015 31/12/2015	1	0	499,56	235,30	264,26	
							49,96		
857	Valori finali SCRIVANIA DIREZIONALE CM. 218X90X73H	17/11/2010	31/12/2015 17/11/2010	1	0	499,56	285,26	214,30	
	Valori inizio esercizio AMMORTAMENTI FINE ESERCIZIO Amm. fiscale 10%		01/01/2015 31/12/2015	1	0	521,28	245,52	275,76	
							52,13		
858	Valori finali ALLUNGO LATERALE CM. 150X70X73H	17/11/2010	31/12/2015 17/11/2010	1	0	521,28	297,65	223,63	
	Valori inizio esercizio AMMORTAMENTI FINE ESERCIZIO Amm. fiscale 10%		01/01/2015 31/12/2015	1	0	360,72	169,92	190,80	
							36,08		
859	Valori finali ETAGER POSTERIORE CM. 135X45	17/11/2010	31/12/2015 17/11/2010	1	0	360,72	206,00	154,72	

01/08/2016 10:48

Regione Calabria Enti Esterni

Pagina 66 di 115

Registro fiscale cespiti

del 31/12/2015

Categoria Fiscale 1 - MOBILI, ARREDI, OGGETTI ARTISTICI, MACCHIDA SCRIVERE, PC

Num Inventario	Descrizione	Val.Patr.	Inizio amm. Data mov.	Qta	Qta f.uso	Costo	Ammort. Ordinario	Residuo	Ricavo Note
	Valori inizio esercizio		01/01/2015	1	0	388,80	183,12	205,68	
	AMMORTAMENTI FINE ESERCIZIO Amm. fiscale 10%		31/12/2015				38,88		
	Valori finali		31/12/2015	1	0	388,80	222,00	166,80	
860	MOBILE ALTO CM. 45X45X200H 2 ANTE IN LEGNO	17/11/2010	17/11/2010						
	Valori inizio esercizio		01/01/2015	1	0	208,80	98,34	110,46	
	AMMORTAMENTI FINE ESERCIZIO Amm. fiscale 10%		31/12/2015				20,88		
	Valori finali		31/12/2015	1	0	208,80	119,22	89,58	
861	POLTRONA OPERATIVA A NORMA 626/94 COLOR ARANCIO	17/11/2010	17/11/2010						
	Valori inizio esercizio		01/01/2015	1	0	80,04	37,71	42,33	
	CANCELLAZIONE		31/12/2015	-1		-80,04	-37,71		
	Valori finali		31/12/2015	0	0	0,00	0,00	0,00	
862	SEDIA ATTESA FISSA COLOR ARANCIO	17/11/2010	17/11/2010						
	Valori inizio esercizio		01/01/2015	1	0	32,44	15,29	17,15	
	CANCELLAZIONE		31/12/2015	-1		-32,44	-15,29		
	Valori finali		31/12/2015	0	0	0,00	0,00	0,00	
863	SEDIA SALA CONFERENZA COLORE NERO	17/11/2010	17/11/2010						
	Valori inizio esercizio		01/01/2015	1	0	55,90	26,33	29,57	
	CANCELLAZIONE		31/12/2015	-1		-55,90	-26,33		
	Valori finali		31/12/2015	0	0	0,00	0,00	0,00	
864	SEDIA SALA CONFERENZA COLORE NERO	17/11/2010	17/11/2010						
	Valori inizio esercizio		01/01/2015	1	0	55,90	26,33	29,57	
	AMMORTAMENTI FINE ESERCIZIO Amm. fiscale 10%		31/12/2015				5,59		
	Valori finali		31/12/2015	1	0	55,90	31,92	23,98	
865	POLTRONA OPERATIVA A NORMA 626/94 COLOR ARANCIO	17/11/2010	17/11/2010						
	Valori inizio esercizio		01/01/2015	1	0	80,04	37,71	42,33	
	CANCELLAZIONE		31/12/2015	-1		-80,04	-37,71		
	Valori finali		31/12/2015	0	0	0,00	0,00	0,00	
866	POLTRONA OPERATIVA A NORMA 626/94 COLOR ARANCIO	17/11/2010	17/11/2010						
	Valori inizio esercizio		01/01/2015	1	0	80,04	37,71	42,33	
	CANCELLAZIONE		31/12/2015	-1		-80,04	-37,71		
	Valori finali		31/12/2015	0	0	0,00	0,00	0,00	
867	CASSETTIERA SU RUOTE 4 CASSETTI	17/11/2010	17/11/2010						
	Valori inizio esercizio		01/01/2015	1	0	121,10	57,04	64,06	
	AMMORTAMENTI FINE ESERCIZIO Amm. fiscale 10%		31/12/2015				12,11		
	Valori finali		31/12/2015	1	0	121,10	69,15	51,95	
868	PORTA PC CM. 80X80X72H	17/11/2010	17/11/2010						
	Valori inizio esercizio		01/01/2015	1	0	102,31	48,21	54,10	
	CANCELLAZIONE		31/12/2015	-1		-102,31	-48,21		
	Valori finali		31/12/2015	0	0	0,00	0,00	0,00	
869	MOBILE ALTO CM. 90X45X200H 4 ANTE IN LEGNO	17/11/2010	17/11/2010						

01/08/2016 10:48

Regione Calabria Enti Esterni

Pagina 67 di 115

Registro fiscale cespiti

del 31/12/2015

Categoria Fiscale 1 - MOBILI, ARREDI, OGGETTI ARTISTICI, MACCHIDA SCRIVERE, PC

Num Inventario	Descrizione	Val.Patr.	Inizio amm. Data mov.	Qta	Qta f.uso	Costo	Ammort. Ordinario	Residuo	Ricavo Note
	Valori inizio esercizio		01/01/2015	1	0	240,12	113,11	127,01	
	CANCELLAZIONE		31/12/2015	-1		-240,12	-113,11		
	Valori finali		31/12/2015	0	0	0,00	0,00	0,00	
870	SCRIVANIA CM. 160X80X72H	17/11/2010	17/11/2010						
	Valori inizio esercizio		01/01/2015	1	0	150,34	70,82	79,52	
	CANCELLAZIONE		31/12/2015	-1		-150,34	-70,82		
	Valori finali		31/12/2015	0	0	0,00	0,00	0,00	
871	SEDIA ATTESA FISSA COLOR ARANCIO	17/11/2010	17/11/2010						
	Valori inizio esercizio		01/01/2015	1	0	32,44	15,29	17,15	
	CANCELLAZIONE		31/12/2015	-1		-32,44	-15,29		
	Valori finali		31/12/2015	0	0	0,00	0,00	0,00	
872	POLTRONA OPERATIVA A NORMA 626/94 COLOR ARANCIO	17/11/2010	17/11/2010						
	Valori inizio esercizio		01/01/2015	1	0	80,04	37,71	42,33	
	CANCELLAZIONE		31/12/2015	-1		-80,04	-37,71		
	Valori finali		31/12/2015	0	0	0,00	0,00	0,00	
873	MOBILE ALTO CM. 90X45X200H 4 ANTE IN LEGNO	17/11/2010	17/11/2010						
	Valori inizio esercizio		01/01/2015	1	0	240,12	113,11	127,01	
	AMMORTAMENTI FINE ESERCIZIO Amm. fiscale 10%		31/12/2015				24,02		
	Valori finali		31/12/2015	1	0	240,12	137,13	102,99	
874	SCHERMO A MOTORE A MURO CM. 300X300	17/11/2010	17/11/2010						
	Valori inizio esercizio		01/01/2015	1	0	698,22	328,88	369,34	
	AMMORTAMENTI FINE ESERCIZIO Amm. fiscale 10%		31/12/2015				69,83		
	Valori finali		31/12/2015	1	0	698,22	398,71	299,51	
875	POLTRONA OPERATIVA A NORMA 626/94 COLOR ARANCIO	17/11/2010	17/11/2010						
	Valori inizio esercizio		01/01/2015	1	0	80,04	37,71	42,33	
	CANCELLAZIONE		31/12/2015	-1		-80,04	-37,71		
	Valori finali		31/12/2015	0	0	0,00	0,00	0,00	
876	SEDIA ATTESA FISSA COLOR ARANCIO	17/11/2010	17/11/2010						
	Valori inizio esercizio		01/01/2015	1	0	32,44	15,29	17,15	
	CANCELLAZIONE		31/12/2015	-1		-32,44	-15,29		
	Valori finali		31/12/2015	0	0	0,00	0,00	0,00	
877	MOBILE ALTO CM. 90X45X200H 4 ANTE IN LEGNO	17/11/2010	17/11/2010						
	Valori inizio esercizio		01/01/2015	1	0	240,12	113,11	127,01	
	CANCELLAZIONE		31/12/2015	-1		-240,12	-113,11		
	Valori finali		31/12/2015	0	0	0,00	0,00	0,00	
878	SEDIA ATTESA FISSA COLOR ARANCIO	17/11/2010	17/11/2010						
	Valori inizio esercizio		01/01/2015	1	0	32,44	15,29	17,15	
	CANCELLAZIONE		31/12/2015	-1		-32,44	-15,29		
	Valori finali		31/12/2015	0	0	0,00	0,00	0,00	
879	CASSETTIERA SU RUOTE 4 CASSETTI	17/11/2010	17/11/2010						
	Valori inizio esercizio		01/01/2015	1	0	121,10	57,04	64,06	

01/08/2016 10:48

Regione Calabria Enti Esterni

Pagina 68 di 115



Registro fiscale cespiti

del 31/12/2015

Categoria Fiscale 1 - MOBILI, ARREDI, OGGETTI ARTISTICI, MACCH. DA SCRIVERE, PC

Num Inventario	Descrizione	Val.Patr.	Inizio amm. Data mov.	Qta	Qta f.uso	Costo	Ammort. Ordinario	Residuo	Ricavo Note
	AMMORTAMENTI FINE ESERCIZIO Amm. fiscale 10%		31/12/2015				12,11		
880	Valori finali PORTA PC CM. 80X60X72H	17/11/2010	17/11/2010	1	0	121,10	69,15	51,95	
	Valori inizio esercizio		01/01/2015	1	0	102,31	48,21	54,10	
	AMMORTAMENTI FINE ESERCIZIO Amm. fiscale 10%		31/12/2015				10,24		
881	Valori finali SEDIA ATTESA FISSA COLOR ARANCIO	17/11/2010	17/11/2010	1	0	102,31	58,45	43,86	
	Valori inizio esercizio		01/01/2015	1	0	32,44	15,29	17,15	
	CANCELLAZIONE		31/12/2015	-1		-32,44	-15,29		
	Valori finali		31/12/2015	0	0	0,00	0,00	0,00	
882	Valori finali POLTRONA OPERATIVA A NORMA 626/94 COLOR ARANCIO	17/11/2010	17/11/2010	1	0	80,04	37,71	42,33	
	Valori inizio esercizio		01/01/2015	1	0	80,04	37,71	42,33	
	CANCELLAZIONE		31/12/2015	-1		-80,04	-37,71		
	Valori finali		31/12/2015	0	0	0,00	0,00	0,00	
883	Valori finali CASSETTIERA SU RUOTE 4 CASSETTI	17/11/2010	17/11/2010	1	0	121,10	57,04	64,06	
	Valori inizio esercizio		01/01/2015	1	0	121,10	57,04	64,06	
	CANCELLAZIONE		31/12/2015	-1		-121,10	-57,04		
	Valori finali		31/12/2015	0	0	0,00	0,00	0,00	
884	Valori finali MOBILE ALTO CM. 90X45X200H 4 ANTE IN LEGNO	17/11/2010	17/11/2010	1	0	240,12	113,11	127,01	
	Valori inizio esercizio		01/01/2015	1	0	240,12	113,11	127,01	
	AMMORTAMENTI FINE ESERCIZIO Amm. fiscale 10%		31/12/2015				24,02		
885	Valori finali MOBILE ALTO CM. 90X45X200H 4 ANTE IN LEGNO	17/11/2010	17/11/2010	1	0	240,12	137,13	102,99	
	Valori inizio esercizio		01/01/2015	1	0	240,12	113,11	127,01	
	AMMORTAMENTI FINE ESERCIZIO Amm. fiscale 10%		31/12/2015				24,02		
886	Valori finali MOBILE ALTO CM. 90X45X200H 4 ANTE IN LEGNO	17/11/2010	17/11/2010	1	0	240,12	137,13	102,99	
	Valori inizio esercizio		01/01/2015	1	0	240,12	113,11	127,01	
	AMMORTAMENTI FINE ESERCIZIO Amm. fiscale 10%		31/12/2015				24,02		
887	Valori finali MOBILE ALTO CM. 90X45X200H 4 ANTE IN LEGNO	17/11/2010	17/11/2010	1	0	240,12	137,13	102,99	
	Valori inizio esercizio		01/01/2015	1	0	240,12	113,11	127,01	
	AMMORTAMENTI FINE ESERCIZIO Amm. fiscale 10%		31/12/2015				24,02		
888	Valori finali SCRIVANIA CM. 140X80X72H	17/11/2010	17/11/2010	1	0	240,12	137,13	102,99	
	Valori inizio esercizio		01/01/2015	1	0	146,16	68,85	77,31	
	CANCELLAZIONE		31/12/2015	-1		-146,16	-68,85		
	Valori finali		31/12/2015	0	0	0,00	0,00	0,00	
889	Valori finali MOBILE ALTO CM. 90X45X200H 4 ANTE IN LEGNO	17/11/2010	17/11/2010	1	0	240,12	113,11	127,01	



01/08/2016 10:48

Regione Calabria Enti Esterni

Pagina 69 di 115

Registro fiscale cespiti

del 31/12/2015

Categoria Fiscale 1 - MOBILI, ARREDI, OGGETTI ARTISTICI, MACCH. DA SCRIVERE, PC

Num Inventario	Descrizione	Val.Patr.	Inizio amm. Data mov.	Qta	Qta f.uso	Costo	Ammort. Ordinario	Residuo	Ricavo Note
	Valori inizio esercizio		01/01/2015	1	0	240,12	113,11	127,01	
	AMMORTAMENTI FINE ESERCIZIO Amm. fiscale 10%		31/12/2015				24,02		
890	Valori finali SEDIA ATTESA FISSA COLOR ARANCIO	17/11/2010	17/11/2010	1	0	240,12	137,13	102,99	
	Valori inizio esercizio		01/01/2015	1	0	32,44	15,29	17,15	
	CANCELLAZIONE		31/12/2015	-1		-32,44	-15,29		
	Valori finali		31/12/2015	0	0	0,00	0,00	0,00	
891	Valori finali SEDIA ATTESA FISSA COLOR ARANCIO	17/11/2010	17/11/2010	1	0	32,44	15,29	17,15	
	Valori inizio esercizio		01/01/2015	1	0	32,44	15,29	17,15	
	CANCELLAZIONE		31/12/2015	-1		-32,44	-15,29		
	Valori finali		31/12/2015	0	0	0,00	0,00	0,00	
892	Valori finali POLTRONA OPERATIVA A NORMA 626/94 COLOR ARANCIO	17/11/2010	17/11/2010	1	0	80,04	37,71	42,33	
	Valori inizio esercizio		01/01/2015	1	0	80,04	37,71	42,33	
	CANCELLAZIONE		31/12/2015	-1		-80,04	-37,71		
	Valori finali		31/12/2015	0	0	0,00	0,00	0,00	
893	Valori finali POLTRONA OPERATIVA A NORMA 626/94 COLOR ARANCIO	17/11/2010	17/11/2010	1	0	80,04	37,71	42,33	
	Valori inizio esercizio		01/01/2015	1	0	80,04	37,71	42,33	
	CANCELLAZIONE		31/12/2015	-1		-80,04	-37,71		
	Valori finali		31/12/2015	0	0	0,00	0,00	0,00	
894	Valori finali PORTA PC CM. 80X60X72H	17/11/2010	17/11/2010	1	0	102,31	48,21	54,10	
	Valori inizio esercizio		01/01/2015	1	0	102,31	48,21	54,10	
	CANCELLAZIONE		31/12/2015	-1		-102,31	-48,21		
	Valori finali		31/12/2015	0	0	0,00	0,00	0,00	
895	Valori finali PORTA PC CM. 80X60X72H	17/11/2010	17/11/2010	1	0	102,31	48,21	54,10	
	Valori inizio esercizio		01/01/2015	1	0	102,31	48,21	54,10	
	CANCELLAZIONE		31/12/2015	-1		-102,31	-48,21		
	Valori finali		31/12/2015	0	0	0,00	0,00	0,00	
896	Valori finali CASSETTIERA SU RUOTE 4 CASSETTI	17/11/2010	17/11/2010	1	0	121,10	57,04	64,06	
	Valori inizio esercizio		01/01/2015	1	0	121,10	57,04	64,06	
	CANCELLAZIONE		31/12/2015	-1		-121,10	-57,04		
	Valori finali		31/12/2015	0	0	0,00	0,00	0,00	
897	Valori finali CASSETTIERA SU RUOTE 4 CASSETTI	17/11/2010	17/11/2010	1	0	121,10	57,04	64,06	
	Valori inizio esercizio		01/01/2015	1	0	121,10	57,04	64,06	
	AMMORTAMENTI FINE ESERCIZIO Amm. fiscale 10%		31/12/2015				12,11		
	Valori finali		31/12/2015	1	0	121,10	69,15	51,95	
898	Valori finali SCRIVANIA CM. 160X80X72H	17/11/2010	17/11/2010	1	0	150,34	70,82	79,52	
	Valori inizio esercizio		01/01/2015	1	0	150,34	70,82	79,52	
	CANCELLAZIONE		31/12/2015	-1		-150,34	-70,82		
	Valori finali		31/12/2015	0	0	0,00	0,00	0,00	
899	Valori finali SCRIVANIA CM. 160X80X72H	17/11/2010	17/11/2010	1	0	150,34	70,82	79,52	
	Valori inizio esercizio		01/01/2015	1	0	150,34	70,82	79,52	
	CANCELLAZIONE		31/12/2015	-1		-150,34	-70,82		

01/08/2016 10:48

Regione Calabria Enti Esterni

Pagina 70 di 115

Registro fiscale cespiti

del 31/12/2015

Categoria Fiscale 1 - MOBILI, ARREDI, OGGETTI ARTISTICI, MACCH. DA SCRIVERE, PC

Num Inventario	Descrizione	Val.Patr.	Inizio amm. Data mov.	Qta	Qta f.uso	Costo	Ammort. Ordinario	Residuo	Ricavo Note
900	Valori finali MOBILE ALTO CM. 90X45X200H 4 ANTE IN LEGNO	17/11/2010	31/12/2015 17/11/2010	0	0	0,00	0,00	0,00	
	Valori inizio esercizio		01/01/2015	1	0	240,12	113,11	127,01	
	AMMORTAMENTI FINE ESERCIZIO Amm. fiscale 10%		31/12/2015				24,02		
901	Valori finali MOBILE ALTO CM. 90X45X200H 4 ANTE IN LEGNO	17/11/2010	31/12/2015 17/11/2010	1	0	240,12	137,13	102,99	
	Valori inizio esercizio		01/01/2015	1	0	240,12	113,11	127,01	
	CANCELLAZIONE		31/12/2015	-1		-240,12	-113,11		
902	Valori finali MOBILE ALTO CM. 90X45X200H 4 ANTE IN LEGNO	17/11/2010	31/12/2015 17/11/2010	0	0	0,00	0,00	0,00	
	Valori inizio esercizio		01/01/2015	1	0	240,12	113,11	127,01	
	CANCELLAZIONE		31/12/2015	-1		-240,12	-113,11		
903	Valori finali SEDIA ATTESA FISSA COLOR ARANCIO	17/11/2010	31/12/2015 17/11/2010	0	0	0,00	0,00	0,00	
	Valori inizio esercizio		01/01/2015	1	0	32,44	15,29	17,15	
	CANCELLAZIONE		31/12/2015	-1		-32,44	-15,29		
904	Valori finali PORTA PC CM. 80X60X72H	17/11/2010	31/12/2015 17/11/2010	0	0	0,00	0,00	0,00	
	Valori inizio esercizio		01/01/2015	1	0	102,31	48,21	54,10	
	CANCELLAZIONE		31/12/2015	-1		-102,31	-48,21		
905	Valori finali SCRIVANIA CM. 160X80X72H	17/11/2010	31/12/2015 17/11/2010	0	0	0,00	0,00	0,00	
	Valori inizio esercizio		01/01/2015	1	0	150,34	70,82	79,52	
	CANCELLAZIONE		31/12/2015	-1		-150,34	-70,82		
906	Valori finali CASSETTIERA SU RUOTE 4 CASSETTI	17/11/2010	31/12/2015 17/11/2010	0	0	0,00	0,00	0,00	
	Valori inizio esercizio		01/01/2015	1	0	121,10	57,04	64,06	
	CANCELLAZIONE		31/12/2015	-1		-121,10	-57,04		
907	Valori finali CASSETTIERA SU RUOTE 4 CASSETTI	17/11/2010	31/12/2015 17/11/2010	0	0	0,00	0,00	0,00	
	Valori inizio esercizio		01/01/2015	1	0	121,10	57,04	64,06	
	CANCELLAZIONE		31/12/2015	-1		-121,10	-57,04		
908	Valori finali CASSETTIERA SU RUOTE 4 CASSETTI	17/11/2010	31/12/2015 17/11/2010	0	0	0,00	0,00	0,00	
	Valori inizio esercizio		01/01/2015	1	0	121,10	57,04	64,06	
	CANCELLAZIONE		31/12/2015	-1		-121,10	-57,04		
910	Valori finali SCRIVANIA CM. 160X80X72H	17/11/2010	31/12/2015 17/11/2010	0	0	0,00	0,00	0,00	
	Valori inizio esercizio		01/01/2015	1	0	150,34	70,82	79,52	
	CANCELLAZIONE		31/12/2015	-1		-150,34	-70,82		
	Valori finali		31/12/2015	0	0	0,00	0,00	0,00	

01/08/2016 10:48

Regione Calabria Enti Esterni

Pagina 71 di 115

Registro fiscale cespiti

del 31/12/2015

Categoria Fiscale 1 - MOBILI, ARREDI, OGGETTI ARTISTICI, MACCH. DA SCRIVERE, PC

Num Inventario	Descrizione	Val.Patr.	Inizio amm. Data mov.	Qta	Qta f.uso	Costo	Ammort. Ordinario	Residuo	Ricavo Note
911	Valori finali PORTA PC CM. 80X60X72H	17/11/2010	31/12/2015 17/11/2010	0	0	0,00	0,00	0,00	
	Valori inizio esercizio		01/01/2015	1	0	102,31	48,21	54,10	
	CANCELLAZIONE		31/12/2015	-1		-102,31	-48,21		
912	Valori finali PORTA PC CM. 80X60X72H	17/11/2010	31/12/2015 17/11/2010	0	0	0,00	0,00	0,00	
	Valori inizio esercizio		01/01/2015	1	0	102,31	48,21	54,10	
	AMMORTAMENTI FINE ESERCIZIO Amm. fiscale 10%		31/12/2015				10,24		
913	Valori finali PORTA PC CM. 80X60X72H	17/11/2010	31/12/2015 17/11/2010	1	0	102,31	58,45	43,86	
	Valori inizio esercizio		01/01/2015	1	0	102,31	48,21	54,10	
	AMMORTAMENTI FINE ESERCIZIO Amm. fiscale 10%		31/12/2015				10,24		
914	Valori finali PORTA PC CM. 80X60X72H	17/11/2010	31/12/2015 17/11/2010	1	0	102,31	58,45	43,86	
	Valori inizio esercizio		01/01/2015	1	0	102,31	48,21	54,10	
	AMMORTAMENTI FINE ESERCIZIO Amm. fiscale 10%		31/12/2015				10,24		
915	Valori finali SCRIVANIA CM. 140X80X72H	17/11/2010	31/12/2015 17/11/2010	1	0	102,31	58,45	43,86	
	Valori inizio esercizio		01/01/2015	1	0	146,16	68,85	77,31	
	AMMORTAMENTI FINE ESERCIZIO Amm. fiscale 10%		31/12/2015				14,62		
916	Valori finali APPENDIABILI A COLONNA	17/11/2010	31/12/2015 17/11/2010	1	0	146,16	83,47	62,69	
	Valori inizio esercizio		01/01/2015	1	0	23,11	10,91	12,20	
	CANCELLAZIONE		31/12/2015	-1		-23,11	-10,91		
917	Valori finali SEDIA ATTESA FISSA COLOR ARANCIO	17/11/2010	31/12/2015 17/11/2010	0	0	0,00	0,00	0,00	
	Valori inizio esercizio		01/01/2015	1	0	32,44	15,29	17,15	
	CANCELLAZIONE		31/12/2015	-1		-32,44	-15,29		
961	Valori finali MOBILE PER BAGNO 3 RIPIANI CM. 60X40X180H	17/11/2010	31/12/2015 17/11/2010	0	0	0,00	0,00	0,00	
	Valori inizio esercizio		01/01/2015	1	0	118,08	46,06	72,02	
	AMMORTAMENTI FINE ESERCIZIO Amm. fiscale 10%		31/12/2015				11,81		
962	Valori finali MOBILE PER BAGNO 3 RIPIANI CM. 60X40X180H	17/11/2010	31/12/2015 17/11/2010	1	0	118,08	57,87	60,21	
	Valori inizio esercizio		01/01/2015	1	0	118,08	46,06	72,02	
	AMMORTAMENTI FINE ESERCIZIO Amm. fiscale 10%		31/12/2015				11,81		
963	Valori finali MOBILE PER BAGNO PORTASCOPE CM. 60X40X180H	17/11/2010	31/12/2015 17/11/2010	1	0	118,08	57,87	60,21	
	Valori inizio esercizio		01/01/2015	1	0	118,08	46,06	72,02	
	AMMORTAMENTI FINE ESERCIZIO Amm. fiscale 10%		31/12/2015				11,81		
918	Valori finali ARMADIO DA 45 U PER PANNELLI DA 19? 600X1000	07/12/2010	31/12/2015 07/12/2010	1	0	118,08	57,87	60,21	

01/08/2016 10:48

Regione Calabria Enti Esterni

Pagina 72 di 115



Registro fiscale cespiti

del 31/12/2015

Categoria Fiscale 1 - MOBILI, ARREDI, OGGETTI ARTISTICI, MACCHILDA SCRIVERE, PC

Num Inventario	Descrizione	Val.Patr.	Inizio amm. Data mov.	Qta	Qta f.uso	Costo	Ammort. Ordinario	Residuo	Ricavo Note
	Valori inizio esercizio		01/01/2015	1	0	1.860,00	876,06	983,94	
	AMMORTAMENTI FINE ESERCIZIO Amm. fiscale 10%		31/12/2015				186,00		
	Valori finali		31/12/2015	1	0	1.860,00	1.062,06	797,94	
919	DVR 16 INGRESSI BNC, DVD RW, USB	07/12/2010	07/12/2010						
	Valori inizio esercizio e finali		01/01/2015	1	0	3.180,00	3.180,00		
964	CLASSIFICATORE 4 CASSETTI	08/07/2011	08/07/2011						
	Valori inizio esercizio		01/01/2015	1	0	561,60	219,02	342,58	
	AMMORTAMENTI FINE ESERCIZIO Amm. fiscale 10%		31/12/2015				56,16		
	Valori finali		31/12/2015	1	0	561,60	275,18	286,42	
1074	BACHECA MURALE CON CORNICE IN ALLUMINIO	08/11/2011	08/11/2011						
	Valori inizio esercizio		01/01/2015	1	0	191,18	57,36	133,82	
	CANCELLAZIONE		31/12/2015	-1		-191,18	-57,36		
	Valori finali		31/12/2015	0	0	0,00	0,00	0,00	
965	DVR N° 4 CH, HD 500 GB SATA, RETE TCP/IP, N°2 USB, MOUSE USB	11/02/2012	11/02/2012						
	Valori inizio esercizio		01/01/2015	1	0	8.319,96	6.239,97	2.079,99	
	AMMORTAMENTI FINE ESERCIZIO Amm. fiscale 25%		31/12/2015				2.079,99		
	Valori finali		31/12/2015	1	0	8.319,96	8.319,96	0,00	
966	N. 1 MONITOR PHILIPS LCD 32'''	11/02/2012	11/02/2012						
	Valori inizio esercizio		01/01/2015	1	0	536,03	402,03	134,00	
	AMMORTAMENTI FINE ESERCIZIO Amm. fiscale 25%		31/12/2015				134,00		
	Valori finali		31/12/2015	1	0	536,03	536,03	0,00	
967	ROUTER BROADBAND 3G NETGEAR MBRN3000-100PES	11/02/2012	11/02/2012						
	Valori inizio esercizio		01/01/2015	1	0	114,95	86,22	28,73	
	AMMORTAMENTI FINE ESERCIZIO Amm. fiscale 25%		31/12/2015				28,73		
	Valori finali		31/12/2015	1	0	114,95	114,95	0,00	
968	N. 1 SCRIVANIA CM 180 X 85 X 74	11/02/2012	11/02/2012						
	Valori inizio esercizio		01/01/2015	1	0	221,13	66,35	154,78	
	AMMORTAMENTI FINE ESERCIZIO Amm. fiscale 10%		31/12/2015				22,12		
	Valori finali		31/12/2015	1	0	221,13	88,47	132,66	
969	N. 1 MOBILE ALLUNGO 90CM	11/02/2012	11/02/2012						
	Valori inizio esercizio		01/01/2015	1	0	127,05	38,12	88,93	
	AMMORTAMENTI FINE ESERCIZIO Amm. fiscale 10%		31/12/2015				12,71		
	Valori finali		31/12/2015	1	0	127,05	50,83	76,22	
970	N. 3 MOBILE MEDIO AD ANTE BATTENTI CM 90X48X128 H;	11/02/2012	11/02/2012						
	Valori inizio esercizio		01/01/2015	1	0	686,25	205,88	480,37	
	AMMORTAMENTI FINE ESERCIZIO Amm. fiscale 10%		31/12/2015				68,63		
	Valori finali		31/12/2015	1	0	686,25	274,51	411,74	
971	N. 2 MOBILE MEDIO AD ANTE BATTENTI CM 90X48X75	11/02/2012	11/02/2012						
	Valori inizio esercizio		01/01/2015	1	0	354,05	106,22	247,83	
	AMMORTAMENTI FINE ESERCIZIO Amm. fiscale 10%		31/12/2015				35,41		



01/08/2016 10:48

Regione Calabria Enti Esterni

Pagina 73 di 115

Registro fiscale cespiti

del 31/12/2015

Categoria Fiscale 1 - MOBILI, ARREDI, OGGETTI ARTISTICI, MACCHILDA SCRIVERE, PC

Num Inventario	Descrizione	Val.Patr.	Inizio amm. Data mov.	Qta	Qta f.uso	Costo	Ammort. Ordinario	Residuo	Ricavo Note
972	Valori finali N. 1 MOBILE BASSO AD ANTE BATTENTI COMPOSTO	11/02/2012	11/02/2012	1	0	354,05	141,63	212,42	
	Valori inizio esercizio		01/01/2015	1	0	369,05	110,72	258,33	
	AMMORTAMENTI FINE ESERCIZIO Amm. fiscale 10%		31/12/2015				36,91		
	Valori finali		31/12/2015	1	0	369,05	147,63	221,42	
973	N. 1 CASSETTIERA SU RUOTE 3 CASSETTI CM 42X57X62	11/02/2012	11/02/2012						
	Valori inizio esercizio		01/01/2015	1	0	235,95	70,79	165,16	
	AMMORTAMENTI FINE ESERCIZIO Amm. fiscale 10%		31/12/2015				23,60		
	Valori finali		31/12/2015	1	0	235,95	94,39	141,56	
974	N. 1 SEDIA OPERATIVA CON BRACCIAOLI	11/02/2012	11/02/2012						
	Valori inizio esercizio		01/01/2015	1	0	205,82	61,76	144,06	
	AMMORTAMENTI FINE ESERCIZIO Amm. fiscale 10%		31/12/2015				20,59		
	Valori finali		31/12/2015	1	0	205,82	82,35	123,47	
975	N. 1 SEDIA OPERATIVA CON BRACCIAOLI	11/02/2012	11/02/2012						
	Valori inizio esercizio		01/01/2015	1	0	205,82	61,76	144,06	
	AMMORTAMENTI FINE ESERCIZIO Amm. fiscale 10%		31/12/2015				20,59		
	Valori finali		31/12/2015	1	0	205,82	82,35	123,47	
976	N. 1 SEDIA OPERATIVA CON BRACCIAOLI	11/02/2012	11/02/2012						
	Valori inizio esercizio		01/01/2015	1	0	205,82	61,76	144,06	
	AMMORTAMENTI FINE ESERCIZIO Amm. fiscale 10%		31/12/2015				20,59		
	Valori finali		31/12/2015	1	0	205,82	82,35	123,47	
977	N. 1 SEDIA ATTESA TESSUTO NERO	11/02/2012	11/02/2012						
	Valori inizio esercizio		01/01/2015	1	0	42,35	12,71	29,64	
	AMMORTAMENTI FINE ESERCIZIO Amm. fiscale 10%		31/12/2015				4,24		
	Valori finali		31/12/2015	1	0	42,35	16,95	25,40	
978	N. 1 SEDIA ATTESA TESSUTO NERO	11/02/2012	11/02/2012						
	Valori inizio esercizio		01/01/2015	1	0	42,35	12,71	29,64	
	AMMORTAMENTI FINE ESERCIZIO Amm. fiscale 10%		31/12/2015				4,24		
	Valori finali		31/12/2015	1	0	42,35	16,95	25,40	
979	N. 1 SEDIA ATTESA TESSUTO NERO	11/02/2012	11/02/2012						
	Valori inizio esercizio		01/01/2015	1	0	42,35	12,71	29,64	
	AMMORTAMENTI FINE ESERCIZIO Amm. fiscale 10%		31/12/2015				4,24		
	Valori finali		31/12/2015	1	0	42,35	16,95	25,40	
980	N. 1 APPENDIABITI CON PORTAOMBRELLI JOLLY	11/02/2012	11/02/2012						
	Valori inizio esercizio		01/01/2015	1	0	42,35	12,71	29,64	
	AMMORTAMENTI FINE ESERCIZIO Amm. fiscale 10%		31/12/2015				4,24		
	Valori finali		31/12/2015	1	0	42,35	16,95	25,40	
981	N. 1 APPENDIABITI CON PORTAOMBRELLI JOLLY	11/02/2012	11/02/2012						
	Valori inizio esercizio		01/01/2015	1	0	42,35	12,71	29,64	
	AMMORTAMENTI FINE ESERCIZIO Amm. fiscale 10%		31/12/2015				4,24		
	Valori finali		31/12/2015	1	0	42,35	16,95	25,40	

01/08/2016 10:48

Regione Calabria Enti Esterni

Pagina 74 di 115

Registro fiscale cespiti

del 31/12/2015

Categoria Fiscale 1 - MOBILI, ARREDI, OGGETTI ARTISTICI, MACCH. DA SCRIVERE, PC

Num Inventario	Descrizione	Val.Patr.	Inizio amm. Data mov.	Qta	Qta f.uso	Costo	Ammort. Ordinario	Residuo	Ricavo Note
982	N. 1 APPENDIABILI CON PORTAOMBRELLI JOLLY	11/02/2012	11/02/2012						
	Valori inizio esercizio		01/01/2015	1	0	42,35	12,71	29,64	
	AMMORTAMENTI FINE ESERCIZIO Amm. fiscale 10%		31/12/2015				4,24		
	Valori finali		31/12/2015	1	0	42,35	16,95	25,40	
983	N. 1 ARMADIO METALLICO BLINDATO A1950XL1000XP500	11/02/2012	11/02/2012						
	Valori inizio esercizio		01/01/2015	1	0	2.178,00	653,40	1.524,60	
	AMMORTAMENTI FINE ESERCIZIO Amm. fiscale 10%		31/12/2015				217,80		
	Valori finali		31/12/2015	1	0	2.178,00	871,20	1.306,80	
984	N. 1 SCRIVANIA CM 140X80X72 H	11/02/2012	11/02/2012						
	Valori inizio esercizio		01/01/2015	1	0	187,55	56,27	131,28	
	AMMORTAMENTI FINE ESERCIZIO Amm. fiscale 10%		31/12/2015				18,76		
	Valori finali		31/12/2015	1	0	187,55	75,03	112,52	
985	N. 1 SCRIVANIA CM 140X80X72 H	11/02/2012	11/02/2012						
	Valori inizio esercizio		01/01/2015	1	0	187,55	56,27	131,28	
	AMMORTAMENTI FINE ESERCIZIO Amm. fiscale 10%		31/12/2015				18,76		
	Valori finali		31/12/2015	1	0	187,55	75,03	112,52	
986	N. 1 MOBILE ALLUNGO 90 CON CASSETTIERA	11/02/2012	11/02/2012						
	Valori inizio esercizio		01/01/2015	1	0	326,70	98,01	228,69	
	AMMORTAMENTI FINE ESERCIZIO Amm. fiscale 10%		31/12/2015				32,67		
	Valori finali		31/12/2015	1	0	326,70	130,68	196,02	
987	N. 1 MOBILE ALLUNGO 90 CON CASSETTIERA	11/02/2012	11/02/2012						
	Valori inizio esercizio		01/01/2015	1	0	326,70	98,01	228,69	
	AMMORTAMENTI FINE ESERCIZIO Amm. fiscale 10%		31/12/2015				32,67		
	Valori finali		31/12/2015	1	0	326,70	130,68	196,02	
988	N. 1 ARMADIO RACK	11/02/2012	11/02/2012						
	Valori inizio esercizio		01/01/2015	1	0	2.206,72	662,03	1.544,69	
	AMMORTAMENTI FINE ESERCIZIO Amm. fiscale 10%		31/12/2015				220,68		
	Valori finali		31/12/2015	1	0	2.206,72	882,71	1.324,01	
989	N. 1 UPS DA RACK 3000 VA RACK APC	11/02/2012	11/02/2012						
	Valori inizio esercizio		01/01/2015	1	0	1.501,60	1.126,20	375,40	
	AMMORTAMENTI FINE ESERCIZIO Amm. fiscale 25%		31/12/2015				375,40		
	Valori finali		31/12/2015	1	0	1.501,60	1.501,60	0,00	
990	N. 1 UPS DA RACK 3000 VA RACK APC	11/02/2012	11/02/2012						
	Valori inizio esercizio		01/01/2015	1	0	1.501,60	1.126,20	375,40	
	AMMORTAMENTI FINE ESERCIZIO Amm. fiscale 25%		31/12/2015				375,40		
	Valori finali		31/12/2015	1	0	1.501,60	1.501,60	0,00	
991	N. 1 SWITCH 10/100 MBPS 24 PORTE RACK	11/02/2012	11/02/2012						
	Valori inizio esercizio		01/01/2015	1	0	160,01	120,02	39,99	
	AMMORTAMENTI FINE ESERCIZIO Amm. fiscale 25%		31/12/2015				39,99		
	Valori finali		31/12/2015	1	0	160,01	160,01	0,00	

01/08/2016 10:48

Regione Calabria Enti Esterni

Pagina 75 di 115

Registro fiscale cespiti

del 31/12/2015

Categoria Fiscale 1 - MOBILI, ARREDI, OGGETTI ARTISTICI, MACCH. DA SCRIVERE, PC

Num Inventario	Descrizione	Val.Patr.	Inizio amm. Data mov.	Qta	Qta f.uso	Costo	Ammort. Ordinario	Residuo	Ricavo Note
992	N. 1 MULTIFUNZIONE SAMSUNG LASER SCX-4824FN A4 24PPM 128MB 250FF FAX ADF PCL USB.0 LAN	11/02/2012	11/02/2012						
	Valori inizio esercizio		01/01/2015	1	0	245,02	183,77	61,25	
	AMMORTAMENTI FINE ESERCIZIO Amm. fiscale 25%		31/12/2015				61,25		
	Valori finali		31/12/2015	1	0	245,02	245,02	0,00	
993	N. 1 PC	11/02/2012	11/02/2012						
	Valori inizio esercizio		01/01/2015	1	0	1.340,28	1.005,21	335,07	
	AMMORTAMENTI FINE ESERCIZIO Amm. fiscale 25%		31/12/2015				335,07		
	Valori finali		31/12/2015	1	0	1.340,28	1.340,28	0,00	
994	N. 1 PC	11/02/2012	11/02/2012						
	Valori inizio esercizio		01/01/2015	1	0	1.340,28	1.005,21	335,07	
	AMMORTAMENTI FINE ESERCIZIO Amm. fiscale 25%		31/12/2015				335,07		
	Valori finali		31/12/2015	1	0	1.340,28	1.340,28	0,00	
995	N. 1 ASUS LED 21.5" WIDE VE 228H 0,248 1980X1080 FULL HD	11/02/2012	11/02/2012						
	Valori inizio esercizio		01/01/2015	1	0	159,72	119,79	39,93	
	AMMORTAMENTI FINE ESERCIZIO Amm. fiscale 25%		31/12/2015				39,93		
	Valori finali		31/12/2015	1	0	159,72	159,72	0,00	
996	N. 1 ASUS LED 21.5" WIDE VE 228H 0,248 1980X1080 FULL HD	11/02/2012	11/02/2012						
	Valori inizio esercizio		01/01/2015	1	0	159,72	119,79	39,93	
	AMMORTAMENTI FINE ESERCIZIO Amm. fiscale 25%		31/12/2015				39,93		
	Valori finali		31/12/2015	1	0	159,72	159,72	0,00	
997	UPS APC BK650EI 650 VA	11/02/2012	11/02/2012						
	Valori inizio esercizio		01/01/2015	1	0	144,99	108,75	36,24	
	AMMORTAMENTI FINE ESERCIZIO Amm. fiscale 25%		31/12/2015				36,24		
	Valori finali		31/12/2015	1	0	144,99	144,99	0,00	
998	UPS APC BK650EI 650 VA	11/02/2012	11/02/2012						
	Valori inizio esercizio		01/01/2015	1	0	144,99	108,75	36,24	
	AMMORTAMENTI FINE ESERCIZIO Amm. fiscale 25%		31/12/2015				36,24		
	Valori finali		31/12/2015	1	0	144,99	144,99	0,00	
999	N. 1 HP NOTEBOOK MODELLO PAVILON DV6-6170SL+BORSA	11/02/2012	11/02/2012						
	Valori inizio esercizio		01/01/2015	1	0	1.034,55	775,92	258,63	
	AMMORTAMENTI FINE ESERCIZIO Amm. fiscale 25%		31/12/2015				258,63		
	Valori finali		31/12/2015	1	0	1.034,55	1.034,55	0,00	
1000	N. 1 HP NOTEBOOK MODELLO PAVILON DV6-6170SL+BORSA	11/02/2012	11/02/2012						
	Valori inizio esercizio		01/01/2015	1	0	1.034,55	775,92	258,63	
	CANCELLAZIONE		30/10/2015	-1	0	-1.034,55	-775,92		
	Valori finali		31/12/2015	0	0	0,00	0,00	0,00	
1001	PERSONAL COMPUTER	01/08/2012	01/08/2012						
	Valori inizio esercizio		01/01/2015	1	0	948,64	711,48	237,16	
	AMMORTAMENTI FINE ESERCIZIO Amm. fiscale 25%		31/12/2015				237,16		

01/08/2016 10:48

Regione Calabria Enti Esterni

Pagina 76 di 115



Registro fiscale cespiti

del 31/12/2015

Categoria Fiscale 1 - MOBILI, ARREDI, OGGETTI ARTISTICI, MACCH. DA SCRIVERE, PC

Num Inventario	Descrizione	Val.Patr.	Inizio amm. Data mov.	Qta	Qta f.uso	Costo	Ammort. Ordinario	Residuo	Ricavo Note
1002	Valori finali MONITOR	01/08/2012	01/08/2012	1	0	948,64	948,64	0,00	
	Valori inizio esercizio		01/01/2015	1	0	121,00	90,75	30,25	
	AMMORTAMENTI FINE ESERCIZIO Amm. fiscale 25%		31/12/2015				30,25		
1003	Valori finali UPS 650 VA ECO0.70	01/08/2012	01/08/2012	1	0	121,00	121,00	0,00	
	Valori inizio esercizio		01/01/2015	1	0	115,55	86,67	28,88	
	AMMORTAMENTI FINE ESERCIZIO Amm. fiscale 25%		31/12/2015				28,88		
1004	Valori finali STAMPANTE LASER B/N SAMSUNG ML-2955ND	01/08/2012	01/08/2012	1	0	115,55	115,55	0,00	
	Valori inizio esercizio		01/01/2015	1	0	107,45	80,60	26,85	
	AMMORTAMENTI FINE ESERCIZIO Amm. fiscale 25%		31/12/2015				26,85		
1005	Valori finali PERSONAL COMPUTER	01/08/2012	01/08/2012	1	0	107,45	107,45	0,00	
	Valori inizio esercizio		01/01/2015	1	0	948,64	711,48	237,16	
	AMMORTAMENTI FINE ESERCIZIO Amm. fiscale 25%		31/12/2015				237,16		
1006	Valori finali BOX 2.5 USB + HD1TB VERBATIM 53036SN: RP2125150575	01/08/2012	01/08/2012	1	0	948,64	948,64	0,00	
	Valori inizio esercizio		01/01/2015	1	0	127,05	95,30	31,75	
	AMMORTAMENTI FINE ESERCIZIO Amm. fiscale 25%		31/12/2015				31,75		
1007	Valori finali LAVAGNA MAGNETICA	01/08/2012	01/08/2012	1	0	127,05	127,05	0,00	
	Valori inizio esercizio		01/01/2015	1	0	66,35	19,91	46,44	
	AMMORTAMENTI FINE ESERCIZIO Amm. fiscale 10%		31/12/2015				6,64		
1008	Valori finali PERSONAL COMPUTER	01/08/2012	01/08/2012	1	0	66,35	26,55	39,80	
	Valori inizio esercizio		01/01/2015	1	0	948,64	711,48	237,16	
	AMMORTAMENTI FINE ESERCIZIO Amm. fiscale 25%		31/12/2015				237,16		
1009	Valori finali STAMPANTE LASER B/N SAMSUNG ML-2955ND	01/08/2012	01/08/2012	1	0	948,64	948,64	0,00	
	Valori inizio esercizio		01/01/2015	1	0	107,45	80,60	26,85	
	AMMORTAMENTI FINE ESERCIZIO Amm. fiscale 25%		31/12/2015				26,85		
1010	Valori finali PERSONAL COMPUTER	01/08/2012	01/08/2012	1	0	107,45	107,45	0,00	
	Valori inizio esercizio		01/01/2015	1	0	948,64	711,48	237,16	
	AMMORTAMENTI FINE ESERCIZIO Amm. fiscale 25%		31/12/2015				237,16		
1011	Valori finali UPS 650 VA ECO0.70	01/08/2012	01/08/2012	1	0	948,64	948,64	0,00	
	Valori inizio esercizio		01/01/2015	1	0	115,55	86,67	28,88	
	AMMORTAMENTI FINE ESERCIZIO Amm. fiscale 25%		31/12/2015				28,88		
	Valori finali		31/12/2015	1	0	115,55	115,55	0,00	

01/08/2016 10:48

Regione Calabria Enti Esterni

Pagina 77 di 115



Registro fiscale cespiti

del 31/12/2015

Categoria Fiscale 1 - MOBILI, ARREDI, OGGETTI ARTISTICI, MACCH. DA SCRIVERE, PC

Num Inventario	Descrizione	Val.Patr.	Inizio amm. Data mov.	Qta	Qta f.uso	Costo	Ammort. Ordinario	Residuo	Ricavo Note
1012	Valori finali SERVER RACK DELL	01/08/2012	01/08/2012	1	0	5.021,50	3.766,13	1.255,37	
	Valori inizio esercizio		01/01/2015	1	0	5.021,50	1.255,37		
	AMMORTAMENTI FINE ESERCIZIO Amm. fiscale 25%		31/12/2015				1.255,37		
1013	Valori finali SERVER RACK DELL	01/08/2012	01/08/2012	1	0	5.021,50	5.021,50	0,00	
	Valori inizio esercizio		01/01/2015	1	0	5.021,50	3.766,13	1.255,37	
	AMMORTAMENTI FINE ESERCIZIO Amm. fiscale 25%		31/12/2015				1.255,37		
1014	Valori finali UNITA" A NASTRO DA RECK DELL	01/08/2012	01/08/2012	1	0	5.021,50	5.021,50	0,00	
	Valori inizio esercizio		01/01/2015	1	0	3.693,53	2.770,16	923,37	
	AMMORTAMENTI FINE ESERCIZIO Amm. fiscale 25%		31/12/2015				923,37		
1015	Valori finali UNITA" A NASTRO DA RECK DELL	01/08/2012	01/08/2012	1	0	3.693,53	3.693,53	0,00	
	Valori inizio esercizio		01/01/2015	1	0	3.693,53	2.770,16	923,37	
	AMMORTAMENTI FINE ESERCIZIO Amm. fiscale 25%		31/12/2015				923,37		
1016	Valori finali SWITCH CISCO SGE 2000 G5	01/08/2012	01/08/2012	1	0	3.693,53	3.693,53	0,00	
	Valori inizio esercizio		01/01/2015	1	0	629,20	471,90	157,30	
	AMMORTAMENTI FINE ESERCIZIO Amm. fiscale 25%		31/12/2015				157,30		
1017	Valori finali SWITCH CISCO SGE 2000 G5	01/08/2012	01/08/2012	1	0	629,20	629,20	0,00	
	Valori inizio esercizio		01/01/2015	1	0	629,20	471,90	157,30	
	AMMORTAMENTI FINE ESERCIZIO Amm. fiscale 25%		31/12/2015				157,30		
1018	Valori finali SWITCH CISCO SGE 2000 G5	01/08/2012	01/08/2012	1	0	629,20	629,20	0,00	
	Valori inizio esercizio		01/01/2015	1	0	629,20	471,90	157,30	
	AMMORTAMENTI FINE ESERCIZIO Amm. fiscale 25%		31/12/2015				157,30		
1019	Valori finali SWITCH CISCO SGE 2000 G5	01/08/2012	01/08/2012	1	0	629,20	629,20	0,00	
	Valori inizio esercizio		01/01/2015	1	0	629,20	471,90	157,30	
	AMMORTAMENTI FINE ESERCIZIO Amm. fiscale 25%		31/12/2015				157,30		
1020	Valori finali PERSONAL COMPUTER	01/08/2012	01/08/2012	1	0	629,20	629,20	0,00	
	Valori inizio esercizio		01/01/2015	1	0	948,64	711,48	237,16	
	AMMORTAMENTI FINE ESERCIZIO Amm. fiscale 25%		31/12/2015				237,16		
1021	Valori finali PERSONAL COMPUTER	01/08/2012	01/08/2012	1	0	948,64	948,64	0,00	
	Valori inizio esercizio		01/01/2015	1	0	948,64	711,48	237,16	
	AMMORTAMENTI FINE ESERCIZIO Amm. fiscale 25%		31/12/2015				237,16		
1022	Valori finali PERSONAL COMPUTER	01/08/2012	01/08/2012	1	0	948,64	948,64	0,00	
	Valori inizio esercizio		01/01/2015	1	0	948,64	711,48	237,16	
	AMMORTAMENTI FINE ESERCIZIO Amm. fiscale 25%		31/12/2015				237,16		

01/08/2016 10:48

Regione Calabria Enti Esterni

Pagina 78 di 115

Registro fiscale cespiti

del 31/12/2015

Categoria Fiscale 1 - MOBILI, ARREDI , OGGETTI ARTISTICI, MACCH. DA SCRIVERE , PC

Num Inventario	Descrizione	Val.Patr.	Inizio amm. Data mov.	Qta	Qta f.uso	Costo	Ammort. Ordinario	Residuo	Ricavo Note
1023	Valori finali PERSONAL COMPUTER	01/08/2012	31/12/2015 01/08/2012	1	0	948,64	948,64	0,00	
	Valori inizio esercizio		01/01/2015	1	0	948,64	711,48	237,16	
	AMMORTAMENTI FINE ESERCIZIO Amm. fiscale 25%		31/12/2015				237,16		
1024	Valori finali PERSONAL COMPUTER	01/08/2012	31/12/2015 01/08/2012	1	0	948,64	948,64	0,00	
	Valori inizio esercizio		01/01/2015	1	0	948,64	711,48	237,16	
	AMMORTAMENTI FINE ESERCIZIO Amm. fiscale 25%		31/12/2015				237,16		
1025	Valori finali PERSONAL COMPUTER	01/08/2012	31/12/2015 01/08/2012	1	0	948,64	948,64	0,00	
	Valori inizio esercizio		01/01/2015	1	0	948,64	711,48	237,16	
	AMMORTAMENTI FINE ESERCIZIO Amm. fiscale 25%		31/12/2015				237,16		
1026	Valori finali PERSONAL COMPUTER-DI SCORTA	01/08/2012	31/12/2015 01/08/2012	1	0	948,64	948,64	0,00	
	Valori inizio esercizio e finali		01/01/2015	1					
1027	STAMPANTE MULTIFUNZIONE OKI MB 280-DI SCORTA	01/08/2012	01/08/2012	1					
	Valori inizio esercizio		01/01/2015	1					
	CANCELLAZIONE		31/12/2015	-1					
1028	Valori finali STAMPANTE MULTIFUNZIONE OKI MB 280	01/08/2012	31/12/2015 01/08/2012	0					
	Valori inizio esercizio		01/01/2015	1	0	201,46	151,10	50,36	
	AMMORTAMENTI FINE ESERCIZIO Amm. fiscale 25%		31/12/2015				50,36		
1029	Valori finali STAMPANTE MULTIFUNZIONE OKI MB 280	01/08/2012	31/12/2015 01/08/2012	1	0	201,46	201,46	0,00	
	Valori inizio esercizio		01/01/2015	1	0	201,46	151,10	50,36	
	AMMORTAMENTI FINE ESERCIZIO Amm. fiscale 25%		31/12/2015				50,36		
1030	Valori finali STAMPANTE MULTIFUNZIONE OKI MB 280	01/08/2012	31/12/2015 01/08/2012	1	0	201,46	201,46	0,00	
	Valori inizio esercizio		01/01/2015	1	0	201,46	151,10	50,36	
	AMMORTAMENTI FINE ESERCIZIO Amm. fiscale 25%		31/12/2015				50,36		
1031	Valori finali STAMPANTE MULTIFUNZIONE OKI MB 280	01/08/2012	31/12/2015 01/08/2012	1	0	201,46	201,46	0,00	
	Valori inizio esercizio		01/01/2015	1	0	201,46	151,10	50,36	
	CANCELLAZIONE		31/12/2015	-1		-201,46	-151,10		
1032	Valori finali STAMPANTE MULTIFUNZIONE OKI MB 280	01/08/2012	31/12/2015 01/08/2012	0	0	0,00	0,00	0,00	
	Valori inizio esercizio		01/01/2015	1	0	201,46	151,10	50,36	
	AMMORTAMENTI FINE ESERCIZIO Amm. fiscale 25%		31/12/2015				50,36		
1033	Valori finali STAMPANTE SAMSUNG 2955 ND- DI SCORTA	01/08/2012	31/12/2015 01/08/2012	1	0	201,46	201,46	0,00	
	Valori inizio esercizio e finali		01/01/2015	1					
1034	STAMPANTE SAMSUNG 2955 ND	01/08/2012	01/08/2012	1	0	107,45	80,60	26,85	
	Valori inizio esercizio		01/01/2015	1	0	107,45	80,60	26,85	

01/08/2016 10:48

Regione Calabria Enti Esterni

Pagina 79 di 115

Registro fiscale cespiti

del 31/12/2015

Categoria Fiscale 1 - MOBILI, ARREDI , OGGETTI ARTISTICI, MACCH. DA SCRIVERE , PC

Num Inventario	Descrizione	Val.Patr.	Inizio amm. Data mov.	Qta	Qta f.uso	Costo	Ammort. Ordinario	Residuo	Ricavo Note
1035	AMMORTAMENTI FINE ESERCIZIO Amm. fiscale 25%		31/12/2015				26,85		
	Valori finali STAMPANTE SAMSUNG 2955 ND	01/08/2012	31/12/2015 01/08/2012	1	0	107,45	107,45	0,00	
	Valori inizio esercizio		01/01/2015	1	0	107,45	80,60	26,85	
	AMMORTAMENTI FINE ESERCIZIO Amm. fiscale 25%		31/12/2015				26,85		
1036	Valori finali STAMPANTE SAMSUNG 2955 ND	01/08/2012	31/12/2015 01/08/2012	1	0	107,45	107,45	0,00	
	Valori inizio esercizio		01/01/2015	1	0	107,45	80,60	26,85	
	AMMORTAMENTI FINE ESERCIZIO Amm. fiscale 25%		31/12/2015				26,85		
1037	Valori finali EXTENDER VGA	01/08/2012	31/12/2015 01/08/2012	1	0	107,45	107,45	0,00	
	Valori inizio esercizio		01/01/2015	1	0	194,75	146,07	48,68	
	AMMORTAMENTI FINE ESERCIZIO Amm. fiscale 25%		31/12/2015				48,68		
1038	Valori finali EXTENDER VGA	01/08/2012	31/12/2015 01/08/2012	1	0	194,75	194,75	0,00	
	Valori inizio esercizio		01/01/2015	1	0	194,75	146,07	48,68	
	AMMORTAMENTI FINE ESERCIZIO Amm. fiscale 25%		31/12/2015				48,68		
1039	Valori finali VIDEOCONFERENZA POLICOM HOX 7000-720	01/08/2012	31/12/2015 01/08/2012	1	0	10.931,14	10.931,14	0,00	
	Valori inizio esercizio		01/01/2015	1	0	10.931,14	8.198,36	2.732,78	
	AMMORTAMENTI FINE ESERCIZIO Amm. fiscale 25%		31/12/2015				2.732,78		
1040	Valori finali VIDEOCONFERENZA POLICOM HOX 6000-720	01/08/2012	31/12/2015 01/08/2012	1	0	10.931,14	10.931,14	0,00	
	Valori inizio esercizio		01/01/2015	1	0	10.931,14	8.198,36	2.732,78	
	AMMORTAMENTI FINE ESERCIZIO Amm. fiscale 25%		31/12/2015				2.732,78		
1041	Valori finali NOTEBOOK PRO 15****	01/08/2012	31/12/2015 01/08/2012	1	0	2.789,51	2.789,51	0,00	
	Valori inizio esercizio		01/01/2015	1	0	2.789,51	2.092,14	697,37	
	AMMORTAMENTI FINE ESERCIZIO Amm. fiscale 25%		31/12/2015				697,37		
1042	Valori finali NOTEBOOK PRO 15****	01/08/2012	31/12/2015 01/08/2012	1	0	2.789,51	2.789,51	0,00	
	Valori inizio esercizio		01/01/2015	1	0	2.789,51	2.092,14	697,37	
	AMMORTAMENTI FINE ESERCIZIO Amm. fiscale 25%		31/12/2015				697,37		
1043	Valori finali PC NOTEBOOK ASUS A0722 C60	01/08/2012	31/12/2015 01/08/2012	1	0	335,77	335,77	0,00	
	Valori inizio esercizio		01/01/2015	1	0	335,77	251,84	83,93	
	AMMORTAMENTI FINE ESERCIZIO Amm. fiscale 25%		31/12/2015				83,93		
1044	Valori finali NOTEBOOK 13****	01/08/2012	31/12/2015 01/08/2012	1	0	2.226,40	2.226,40	0,00	
	Valori inizio esercizio		01/01/2015	1	0	2.226,40	1.669,80	556,60	
	AMMORTAMENTI FINE ESERCIZIO Amm. fiscale 25%		31/12/2015				556,60		
1045	Valori finali NOTEBOOK 13****	01/08/2012	31/12/2015 01/08/2012	1	0	2.226,40	2.226,40	0,00	

01/08/2016 10:48

Regione Calabria Enti Esterni

Pagina 80 di 115



Registro fiscale cespiti

del 31/12/2015

Categoria Fiscale 1 - MOBILI, ARREDI , OGGETTI ARTISTICI, MACCH.DA SCRIVERE , PC

Num Inventario	Descrizione	Val.Patr.	Inizio amm. Data mov.	Qta	Qta f.uso	Costo	Ammort. Ordinario	Residuo	Ricavo Note
	Valori inizio esercizio		01/01/2015	1	0	2.226,40	1.669,80	556,60	
	AMMORTAMENTI FINE ESERCIZIO Amm. fiscale 25%		31/12/2015				556,60		
	Valori finali		31/12/2015	1	0	2.226,40	2.226,40	0,00	
1046	RUTER UMTS NET GEAR 3G	01/08/2012	01/08/2012						
	Valori inizio esercizio		01/01/2015	1	0	73,87	55,41	18,46	
	AMMORTAMENTI FINE ESERCIZIO Amm. fiscale 25%		31/12/2015				18,46		
	Valori finali		31/12/2015	1	0	73,87	73,87	0,00	
1047	SWITCH ASUS 8PORTE	01/08/2012	01/08/2012						
	Valori inizio esercizio		01/01/2015	1	0	26,86	20,15	6,71	
	CANCELLAZIONE		30/10/2015	-1		-26,86	-20,15		
	Valori finali		31/12/2015	0	0	0,00	0,00	0,00	
1048	SWITCH ASUS 8PORTE	01/08/2012	01/08/2012						
	Valori inizio esercizio		01/01/2015	1	0	26,86	20,15	6,71	
	AMMORTAMENTI FINE ESERCIZIO Amm. fiscale 25%		31/12/2015				6,71		
	Valori finali		31/12/2015	1	0	26,86	26,86	0,00	
1049	SWITCH ASUS 8PORTE	01/08/2012	01/08/2012						
	Valori inizio esercizio		01/01/2015	1	0	26,86	20,15	6,71	
	AMMORTAMENTI FINE ESERCIZIO Amm. fiscale 25%		31/12/2015				6,71		
	Valori finali		31/12/2015	1	0	26,86	26,86	0,00	
1050	SWITCH ASUS 8PORTE	01/08/2012	01/08/2012						
	Valori inizio esercizio		01/01/2015	1	0	26,86	20,15	6,71	
	AMMORTAMENTI FINE ESERCIZIO Amm. fiscale 25%		31/12/2015				6,71		
	Valori finali		31/12/2015	1	0	26,86	26,86	0,00	
1051	SWITCH ASUS 8PORTE	01/08/2012	01/08/2012						
	Valori inizio esercizio		01/01/2015	1	0	26,86	20,15	6,71	
	AMMORTAMENTI FINE ESERCIZIO Amm. fiscale 25%		31/12/2015				6,71		
	Valori finali		31/12/2015	1	0	26,86	26,86	0,00	
1052	UPS 650 VA ECO0.70	01/08/2012	01/08/2012						
	Valori inizio esercizio		01/01/2015	1	0	115,55	86,67	28,88	
	AMMORTAMENTI FINE ESERCIZIO Amm. fiscale 25%		31/12/2015				28,88		
	Valori finali		31/12/2015	1	0	115,55	115,55	0,00	
1053	UPS 650 VA ECO0.70	01/08/2012	01/08/2012						
	Valori inizio esercizio		01/01/2015	1	0	115,55	86,67	28,88	
	AMMORTAMENTI FINE ESERCIZIO Amm. fiscale 25%		31/12/2015				28,88		
	Valori finali		31/12/2015	1	0	115,55	115,55	0,00	
1054	UPS 650 VA ECO0.70	01/08/2012	01/08/2012						
	Valori inizio esercizio		01/01/2015	1	0	115,55	86,67	28,88	
	AMMORTAMENTI FINE ESERCIZIO Amm. fiscale 25%		31/12/2015				28,88		
	Valori finali		31/12/2015	1	0	115,55	115,55	0,00	
1055	UPS 650 VA ECO0.70	01/08/2012	01/08/2012						
	Valori inizio esercizio		01/01/2015	1	0	115,55	86,67	28,88	
	AMMORTAMENTI FINE ESERCIZIO Amm. fiscale 25%		31/12/2015				28,88		
	Valori finali		31/12/2015	1	0	115,55	115,55	0,00	



01/08/2016 10:48

Regione Calabria Enti Esterni

Pagina 81 di 115

Registro fiscale cespiti

del 31/12/2015

Categoria Fiscale 1 - MOBILI, ARREDI , OGGETTI ARTISTICI, MACCH.DA SCRIVERE , PC

Num Inventario	Descrizione	Val.Patr.	Inizio amm. Data mov.	Qta	Qta f.uso	Costo	Ammort. Ordinario	Residuo	Ricavo Note
1056	UPS 650 VA ECO0.70	01/08/2012	01/08/2012						
	Valori inizio esercizio		01/01/2015	1	0	115,55	86,67	28,88	
	AMMORTAMENTI FINE ESERCIZIO Amm. fiscale 25%		31/12/2015				28,88		
	Valori finali		31/12/2015	1	0	115,55	115,55	0,00	
1057	UPS 650 VA ECO0.70	01/08/2012	01/08/2012						
	Valori inizio esercizio		01/01/2015	1	0	115,55	86,67	28,88	
	AMMORTAMENTI FINE ESERCIZIO Amm. fiscale 25%		31/12/2015				28,88		
	Valori finali		31/12/2015	1	0	115,55	115,55	0,00	
1058	UPS 650 VA ECO0.70	01/08/2012	01/08/2012						
	Valori inizio esercizio		01/01/2015	1	0	115,55	86,67	28,88	
	AMMORTAMENTI FINE ESERCIZIO Amm. fiscale 25%		31/12/2015				28,88		
	Valori finali		31/12/2015	1	0	115,55	115,55	0,00	
1059	UPS 650 VA ECO0.70	01/08/2012	01/08/2012						
	Valori inizio esercizio		01/01/2015	1	0	115,55	86,67	28,88	
	AMMORTAMENTI FINE ESERCIZIO Amm. fiscale 25%		31/12/2015				28,88		
	Valori finali		31/12/2015	1	0	115,55	115,55	0,00	
1060	NICON COOLPIX S2600 BLACK	01/08/2012	01/08/2012						
	Valori inizio esercizio		01/01/2015	1	0	124,91	93,69	31,22	
	AMMORTAMENTI FINE ESERCIZIO Amm. fiscale 25%		31/12/2015				31,22		
	Valori finali		31/12/2015	1	0	124,91	124,91	0,00	
1061	NICON COOLPIX S2600 BLACK	01/08/2012	01/08/2012						
	Valori inizio esercizio		01/01/2015	1	0	124,91	93,69	31,22	
	AMMORTAMENTI FINE ESERCIZIO Amm. fiscale 25%		31/12/2015				31,22		
	Valori finali		31/12/2015	1	0	124,91	124,91	0,00	
1063	MONITOR	01/08/2012	01/08/2012						
	Valori inizio esercizio		01/01/2015	1	0	121,00	90,75	30,25	
	AMMORTAMENTI FINE ESERCIZIO Amm. fiscale 25%		31/12/2015				30,25		
	Valori finali		31/12/2015	1	0	121,00	121,00	0,00	
1064	MONITOR	01/08/2012	01/08/2012						
	Valori inizio esercizio		01/01/2015	1	0	121,00	90,75	30,25	
	AMMORTAMENTI FINE ESERCIZIO Amm. fiscale 25%		31/12/2015				30,25		
	Valori finali		31/12/2015	1	0	121,00	121,00	0,00	
1065	MONITOR	01/08/2012	01/08/2012						
	Valori inizio esercizio		01/01/2015	1	0	121,00	90,75	30,25	
	AMMORTAMENTI FINE ESERCIZIO Amm. fiscale 25%		31/12/2015				30,25		
	Valori finali		31/12/2015	1	0	121,00	121,00	0,00	
1066	MONITOR	01/08/2012	01/08/2012						
	Valori inizio esercizio		01/01/2015	1	0	121,00	90,75	30,25	
	AMMORTAMENTI FINE ESERCIZIO Amm. fiscale 25%		31/12/2015				30,25		
	Valori finali		31/12/2015	1	0	121,00	121,00	0,00	
1067	MONITOR	01/08/2012	01/08/2012						
	Valori inizio esercizio		01/01/2015	1	0	121,00	90,75	30,25	
	AMMORTAMENTI FINE ESERCIZIO Amm. fiscale 25%		31/12/2015				30,25		

01/08/2016 10:48

Regione Calabria Enti Esterni

Pagina 82 di 115

Registro fiscale cespiti

del 31/12/2015

Categoria Fiscale 1 - MOBILI, ARREDI, OGGETTI ARTISTICI, MACCHILDA SCRIVERE, PC

Num Inventario	Descrizione	Val.Patr.	Inizio amm. Data mov.	Qta	Qta f.uso	Costo	Ammort. Ordinario	Residuo	Ricavo Note
1068	Valori finali MONITOR	01/08/2012	31/12/2015 01/08/2012	1	0	121,00	121,00	0,00	
	Valori inizio esercizio AMMORTAMENTI FINE ESERCIZIO Amm. fiscale 25%		01/01/2015 31/12/2015	1	0	121,00	90,75 30,25	30,25	
1069	Valori finali MONITOR	01/08/2012	31/12/2015 01/08/2012	1	0	121,00	121,00	0,00	
	Valori inizio esercizio AMMORTAMENTI FINE ESERCIZIO Amm. fiscale 25%		01/01/2015 31/12/2015	1	0	121,00	90,75 30,25	30,25	
1070	Valori finali MONITOR	01/08/2012	31/12/2015 01/08/2012	1	0	121,00	121,00	0,00	
	Valori inizio esercizio AMMORTAMENTI FINE ESERCIZIO Amm. fiscale 25%		01/01/2015 31/12/2015	1	0	121,00	90,75 30,25	30,25	
1071	Valori finali MONITOR	01/08/2012	31/12/2015 01/08/2012	1	0	121,00	121,00	0,00	
	Valori inizio esercizio AMMORTAMENTI FINE ESERCIZIO Amm. fiscale 25%		01/01/2015 31/12/2015	1	0	121,00	90,75 30,25	30,25	
1072	Valori finali ROUTER UMTS NET GEAR 3G	01/08/2012	31/12/2015 01/08/2012	1	0	121,00	121,00	0,00	
	Valori inizio esercizio CANCELLAZIONE		01/01/2015 30/10/2015	1 -1	0	73,87 -73,87	55,41 -55,41	18,46	
61	Valori finali STAMPANTE	01/10/2013	31/12/2015 01/10/2013	0	0	0,00	0,00	0,00	
	Valori inizio esercizio CANCELLAZIONE		01/01/2015 30/10/2015	1 -1					
62	Valori finali STAMPANTE	01/10/2013	31/12/2015 01/10/2013	0					
	Valori inizio esercizio CANCELLAZIONE		01/01/2015 31/12/2015	1 -1					
152	Valori finali CASSETTIERA 3 CASS. RUOTE	01/10/2013	31/12/2015 01/10/2013	0					
	Valori inizio esercizio CANCELLAZIONE		01/01/2015 31/12/2015	1 -1					
234	Valori finali STAMPANTE	01/10/2013	31/12/2015 01/10/2013	0					
	Valori inizio esercizio CANCELLAZIONE		01/01/2015 30/10/2015	1 -1					
271	Valori finali MONITOR	01/10/2013	31/12/2015 01/10/2013	0					
	Valori inizio esercizio e finali		01/01/2015	1					
272	Valori finali STAMPANTE	01/10/2013	31/12/2015 01/10/2013	0					
	Valori inizio esercizio CANCELLAZIONE		01/01/2015 30/10/2015	1 -1					
	Valori finali		31/12/2015	0					

01/08/2016 10:48

Regione Calabria Enti Esterni

Pagina 83 di 115

Registro fiscale cespiti

del 31/12/2015

Categoria Fiscale 1 - MOBILI, ARREDI, OGGETTI ARTISTICI, MACCHILDA SCRIVERE, PC

Num Inventario	Descrizione	Val.Patr.	Inizio amm. Data mov.	Qta	Qta f.uso	Costo	Ammort. Ordinario	Residuo	Ricavo Note
370	Valori finali CASSETTIERA 3 CASS. RUOTE	01/10/2013	31/12/2015 01/10/2013	1					
	Valori inizio esercizio e finali		01/01/2015	1					
375	Valori finali PORTA PC NERO	01/10/2013	31/12/2015 01/10/2013	1					
	Valori inizio esercizio e finali		01/01/2015	1					
376	Valori finali FAX LAB 105/F OLIVETTI	01/10/2013	31/12/2015 01/10/2013	1					
	Valori inizio esercizio CANCELLAZIONE		01/01/2015 30/10/2015	1 -1					
410	Valori finali STAMPANTE HP LASERJET	01/10/2013	31/12/2015 01/10/2013	0					
	Valori inizio esercizio e finali		01/01/2015	1					
418	Valori finali TELEFONO FISSO	01/10/2013	31/12/2015 01/10/2013	0					
	Valori inizio esercizio CANCELLAZIONE		01/01/2015 31/12/2015	1 -1					
498	Valori finali ARMADIO LAMIERA	01/10/2013	31/12/2015 01/10/2013	0					
	Valori inizio esercizio e finali		01/01/2015	1					
1075	Valori finali ARMADIO LAMIERA	01/10/2013	31/12/2015 01/10/2013	0					
	Valori inizio esercizio CANCELLAZIONE		01/01/2015 31/12/2015	1 -1					
1076	Valori finali BANCHETTO PORTA STAMPANTE	01/10/2013	31/12/2015 01/10/2013	0					
	Valori inizio esercizio e finali		01/01/2015	1					
1079/13	Valori finali CLASSIFICATORE 4 CASSETTI NERO	18/12/2013	31/12/2015 01/01/2015	0					
	Valori inizio esercizio e finali		01/01/2015	1		235,47		235,47	
1080/13	Valori finali ARMADIO METALLICO 100*45*200H GRIGIO	18/12/2013	31/12/2015 01/01/2015	0					
	Valori inizio esercizio e finali		01/01/2015	1		258,27		258,27	
1081/13	Valori finali SCAFFALE 5 RIPIANI 40*100*200H	18/12/2013	31/12/2015 01/01/2015	0					
	Valori inizio esercizio e finali		01/01/2015	1		41,85		41,85	
1082/13	Valori finali SCAFFALE 5 RIPIANI 40*100*200H	18/12/2013	31/12/2015 01/01/2015	0					
	Valori inizio esercizio e finali		01/01/2015	1		41,85		41,85	
1083/13	Valori finali SCAFFALE 5 RIPIANI 40*100*200H	18/12/2013	31/12/2015 01/01/2015	0					
	Valori inizio esercizio e finali		01/01/2015	1		41,85		41,85	
1079	Valori finali Acquisto stampante brother HL 1110	26/05/2014	31/12/2015 26/05/2014	0					
	Valori inizio esercizio AMMORTAMENTI FINE ESERCIZIO Amm. fiscale 25%		01/01/2015 31/12/2015	1	0	60,88	15,22 15,22	45,66	
1084/14	Valori finali Acquisto stampante brother HL 1110	26/05/2014	31/12/2015 26/05/2014	0					
	Valori inizio esercizio AMMORTAMENTI FINE ESERCIZIO Amm. fiscale 25%		01/01/2015 31/12/2015	1	0	60,88	15,22 15,22	45,66	
1084/14	Valori finali STAMPANTE BROTHER HL 1110	20/06/2014	31/12/2015 20/06/2014	0					
	Valori inizio esercizio AMMORTAMENTI FINE ESERCIZIO Amm. fiscale 25%		01/01/2015 31/12/2015	1	0	60,88	15,22 15,22	45,66	



01/08/2016 10:48

Regione Calabria Enti Esterni


Pagina 84 di 115

Registro fiscale cespiti

del 31/12/2015

Categoria Fiscale 1 - MOBILI, ARREDI, OGGETTI ARTISTICI, MACCH. DA SCRIVERE, PC

Num Inventario	Descrizione	Val.Patr.	Inizio amm. Data mov.	Qta	Qta f.uso	Costo	Ammort. Ordinario	Residuo	Ricavo Note
	Valori finali		31/12/2015	1	0	60,88	30,44	30,44	
1085/14	STAMPANTE BROTHER HL 1110	20/06/2014	20/06/2014						
	Valori inizio esercizio		01/01/2015	1	0	60,88	15,22	45,66	
	AMMORTAMENTI FINE ESERCIZIO Amm. fiscale 25%		31/12/2015				15,22		
1086/14	STAMPANTE BROTHER HL 1110	20/06/2014	20/06/2014						
	Valori finali		31/12/2015	1	0	60,88	30,44	30,44	
	Valori inizio esercizio		01/01/2015	1	0	60,88	15,22	45,66	
	CANCELLAZIONE		31/12/2015	-1		-60,88	-15,22		
1087/14	STAMPANTE BROTHER HL 1110	20/06/2014	20/06/2014						
	Valori finali		31/12/2015	0	0	0,00	0,00	0,00	
	Valori inizio esercizio		01/01/2015	1	0	60,88	15,22	45,66	
	AMMORTAMENTI FINE ESERCIZIO Amm. fiscale 25%		31/12/2015				15,22		
1088/14	STAMPANTE BROTHER HL 1110	20/06/2014	20/06/2014						
	Valori finali		31/12/2015	1	0	60,88	30,44	30,44	
	Valori inizio esercizio		01/01/2015	1	0	60,88	15,22	45,66	
	CANCELLAZIONE		31/12/2015	-1		-60,88	-15,22		
1089/14	STAMPANTE BROTHER HL 1110	20/06/2014	20/06/2014						
	Valori finali		31/12/2015	0	0	0,00	0,00	0,00	
	Valori inizio esercizio		01/01/2015	1	0	60,88	15,22	45,66	
	AMMORTAMENTI FINE ESERCIZIO Amm. fiscale 25%		31/12/2015				15,22		
1090/14	STAMPANTE BROTHER HL 1110	20/06/2014	20/06/2014						
	Valori finali		31/12/2015	1	0	60,88	30,44	30,44	
	Valori inizio esercizio		01/01/2015	1	0	60,88	15,22	45,66	
	AMMORTAMENTI FINE ESERCIZIO Amm. fiscale 25%		31/12/2015				15,22		
1091/14	STAMPANTE BROTHER HL 1110	20/06/2014	20/06/2014						
	Valori finali		31/12/2015	1	0	60,88	30,44	30,44	
	Valori inizio esercizio		01/01/2015	1	0	60,88	15,22	45,66	
	AMMORTAMENTI FINE ESERCIZIO Amm. fiscale 25%		31/12/2015				15,22		
1092/14	STAMPANTE BROTHER HL 1110	20/06/2014	20/06/2014						
	Valori finali		31/12/2015	1	0	60,88	30,44	30,44	
	Valori inizio esercizio		01/01/2015	1	0	60,88	15,22	45,66	
	AMMORTAMENTI FINE ESERCIZIO Amm. fiscale 25%		31/12/2015				15,22		
1093/14	STAMPANTE BROTHER HL 1110	20/06/2014	20/06/2014						
	Valori finali		31/12/2015	1	0	60,88	30,44	30,44	
	Valori inizio esercizio		01/01/2015	1	0	60,88	15,22	45,66	
	AMMORTAMENTI FINE ESERCIZIO Amm. fiscale 25%		31/12/2015				15,22		
1094/14	NOTEBOOK ACER ASPIRE E1-572-54204G50MNI	03/10/2014	03/10/2014						
	Valori finali		31/12/2015	1	0	671,00	335,50	335,50	
	Valori inizio esercizio		01/01/2015	1	0	671,00	167,75	503,25	
	AMMORTAMENTI FINE ESERCIZIO Amm. fiscale 25%		31/12/2015				167,75		
1095/14	SCANNER CANON LIDE 110	03/10/2014	03/10/2014						
	Valori finali		31/12/2015	1	0	79,30	19,83	59,47	
	Valori inizio esercizio		01/01/2015	1	0	79,30	19,83	59,47	



01/08/2016 10:48

Regione Calabria Enti Esterni

Pagina 85 di 115

Registro fiscale cespiti

del 31/12/2015

Categoria Fiscale 1 - MOBILI, ARREDI, OGGETTI ARTISTICI, MACCH. DA SCRIVERE, PC

Num Inventario	Descrizione	Val.Patr.	Inizio amm. Data mov.	Qta	Qta f.uso	Costo	Ammort. Ordinario	Residuo	Ricavo Note
	AMMORTAMENTI FINE ESERCIZIO Amm. fiscale 25%		31/12/2015				19,83		
1096/14	FOTOCAMERA CANON POWER SHOT SX280HS	03/10/2014	03/10/2014						
	Valori finali		31/12/2015	1	0	79,30	39,66	39,66	
	Valori inizio esercizio		01/01/2015	1	0	317,20	79,30	237,90	
	AMMORTAMENTI FINE ESERCIZIO Amm. fiscale 25%		31/12/2015				79,30		
1097/14	STAMPANTE CANON PIXMA IP2850	03/10/2014	03/10/2014						
	Valori finali		31/12/2015	1	0	317,20	158,60	158,60	
	Valori inizio esercizio		01/01/2015	1	0	73,20	18,30	54,90	
	AMMORTAMENTI FINE ESERCIZIO Amm. fiscale 25%		31/12/2015				18,30		
1100/14	GPS SMG BT 20-20CH	03/10/2014	03/10/2014						
	Valori finali		31/12/2015	1	0	73,20	36,60	36,60	
	Valori inizio esercizio		01/01/2015	1	0	61,00	15,25	45,75	
	AMMORTAMENTI FINE ESERCIZIO Amm. fiscale 25%		31/12/2015				15,25		
1101/14	NOTEBOOK ACER ASPIRE E1-572-54204G50MNI	03/10/2014	03/10/2014						
	Valori finali		31/12/2015	1	0	671,00	335,50	335,50	
	Valori inizio esercizio		01/01/2015	1	0	671,00	167,75	503,25	
	AMMORTAMENTI FINE ESERCIZIO Amm. fiscale 25%		31/12/2015				167,75		
1102/14	STAMPANTE CANON PIXMA IP2850	03/10/2014	03/10/2014						
	Valori finali		31/12/2015	1	0	73,20	36,60	36,60	
	Valori inizio esercizio		01/01/2015	1	0	73,20	18,30	54,90	
	AMMORTAMENTI FINE ESERCIZIO Amm. fiscale 25%		31/12/2015				18,30		
1103/14	SCANNER CANON LIDE 110	03/10/2014	03/10/2014						
	Valori finali		31/12/2015	1	0	79,30	19,83	59,47	
	Valori inizio esercizio		01/01/2015	1	0	79,30	19,83	59,47	
	AMMORTAMENTI FINE ESERCIZIO Amm. fiscale 25%		31/12/2015				19,83		
1104/14	FOTOCAMERA CANON POWER SHOT SX280HS	03/10/2014	03/10/2014						
	Valori finali		31/12/2015	1	0	317,20	158,60	158,60	
	Valori inizio esercizio		01/01/2015	1	0	317,20	79,30	237,90	
	AMMORTAMENTI FINE ESERCIZIO Amm. fiscale 25%		31/12/2015				79,30		
1107/14	GPS SMG BT 20-20CH	03/10/2014	03/10/2014						
	Valori finali		31/12/2015	1	0	61,00	30,50	30,50	
	Valori inizio esercizio		01/01/2015	1	0	61,00	15,25	45,75	
	AMMORTAMENTI FINE ESERCIZIO Amm. fiscale 25%		31/12/2015				15,25		
1109/14	STAMPANTE CANON PIXMA IP2850	03/10/2014	03/10/2014						
	Valori finali		31/12/2015	1	0	61,00	30,50	30,50	
	Valori inizio esercizio		01/01/2015	1	0	73,20	18,30	54,90	
	AMMORTAMENTI FINE ESERCIZIO Amm. fiscale 25%		31/12/2015				18,30		
1110/14	FOTOCAMERA CANON POWER SHOT SX280HS	03/10/2014	03/10/2014						
	Valori finali		31/12/2015	1	0	73,20	36,60	36,60	
	Valori inizio esercizio		01/01/2015	1	0	317,20	79,30	237,90	
	AMMORTAMENTI FINE ESERCIZIO Amm. fiscale 25%		31/12/2015				79,30		

01/08/2016 10:48

Regione Calabria Enti Esterni

Pagina 86 di 115

Registro fiscale cespiti

del 31/12/2015

Categoria Fiscale 1 - MOBILI, ARREDI , OGGETTI ARTISTICI, MACCH.DA SCRIVERE , PC

Num Inventario	Descrizione	Val.Patr.	Inizio amm. Data mov.	Qta	Qta f.uso	Costo	Ammort. Ordinario	Residuo	Ricavo Note
1111/14	Valori finali GPS SMG BT 20-20CH	31/12/2015 03/10/2014	03/10/2014	1	0	317,20	158,60	158,60	
	Valori inizio esercizio AMMORTAMENTI FINE ESERCIZIO Amm. fiscale 25%	01/01/2015 31/12/2015		1	0	61,00	15,25	45,75	
1112/14	Valori finali SCANNER CANON LIDE 110	31/12/2015 03/10/2014	03/10/2014	1	0	61,00	30,50	30,50	
	Valori inizio esercizio AMMORTAMENTI FINE ESERCIZIO Amm. fiscale 25%	01/01/2015 31/12/2015		1	0	79,30	19,83	59,47	
1114/14	Valori finali NOTEBOOK ACER ASPIRE E1-572-54204G50MNII	31/12/2015 03/10/2014	03/10/2014	1	0	79,30	39,66	39,64	
	Valori inizio esercizio AMMORTAMENTI FINE ESERCIZIO Amm. fiscale 25%	01/01/2015 31/12/2015		1	0	671,00	167,75	503,25	
1116/14	Valori finali STAMPANTE CANON PIXMA IP2850	31/12/2015 03/10/2014	03/10/2014	1	0	671,00	335,50	335,50	
	Valori inizio esercizio AMMORTAMENTI FINE ESERCIZIO Amm. fiscale 25%	01/01/2015 31/12/2015		1	0	73,20	18,30	54,90	
1117/14	Valori finali FOTOCAMERA CANON POWER SHOT SX280HS	31/12/2015 03/10/2014	03/10/2014	1	0	73,20	36,60	36,60	
	Valori inizio esercizio AMMORTAMENTI FINE ESERCIZIO Amm. fiscale 25%	01/01/2015 31/12/2015		1	0	317,20	79,30	237,90	
1118/14	Valori finali GPS SMG BT 20-20CH	31/12/2015 03/10/2014	03/10/2014	1	0	317,20	158,60	158,60	
	Valori inizio esercizio AMMORTAMENTI FINE ESERCIZIO Amm. fiscale 25%	01/01/2015 31/12/2015		1	0	61,00	15,25	45,75	
1119/14	Valori finali SCANNER CANON LIDE 110	31/12/2015 03/10/2014	03/10/2014	1	0	61,00	30,50	30,50	
	Valori inizio esercizio AMMORTAMENTI FINE ESERCIZIO Amm. fiscale 25%	01/01/2015 31/12/2015		1	0	79,30	19,83	59,47	
1121/14	Valori finali NOTEBOOK ACER ASPIRE E1-572-54204G50MNII	31/12/2015 03/10/2014	03/10/2014	1	0	79,30	39,66	39,64	
	Valori inizio esercizio AMMORTAMENTI FINE ESERCIZIO Amm. fiscale 25%	01/01/2015 31/12/2015		1	0	671,00	167,75	503,25	
1124/14	Valori finali STAMPANTE CANON PIXMA IP2850	31/12/2015 03/10/2014	03/10/2014	1	0	671,00	335,50	335,50	
	Valori inizio esercizio AMMORTAMENTI FINE ESERCIZIO Amm. fiscale 25%	01/01/2015 31/12/2015		1	0	73,20	18,30	54,90	
1125/14	Valori finali FOTOCAMERA CANON POWER SHOT SX280HS	31/12/2015 03/10/2014	03/10/2014	1	0	73,20	36,60	36,60	
	Valori inizio esercizio AMMORTAMENTI FINE ESERCIZIO Amm. fiscale 25%	01/01/2015 31/12/2015		1	0	317,20	79,30	237,90	
	Valori finali	31/12/2015		1	0	317,20	158,60	158,60	

01/08/2016 10:48

Regione Calabria Enti Esterni

Pagina 87 di 115

Registro fiscale cespiti

del 31/12/2015

Categoria Fiscale 1 - MOBILI, ARREDI , OGGETTI ARTISTICI, MACCH.DA SCRIVERE , PC

Num Inventario	Descrizione	Val.Patr.	Inizio amm. Data mov.	Qta	Qta f.uso	Costo	Ammort. Ordinario	Residuo	Ricavo Note
1126/14	Valori finali GPS SMG BT 20-20CH	31/12/2015 03/10/2014	03/10/2014	1	0	61,00	15,25	45,75	
	Valori inizio esercizio AMMORTAMENTI FINE ESERCIZIO Amm. fiscale 25%	01/01/2015 31/12/2015		1	0	61,00	15,25	45,75	
1127/14	Valori finali SCANNER CANON LIDE 110	31/12/2015 03/10/2014	03/10/2014	1	0	61,00	30,50	30,50	
	Valori inizio esercizio AMMORTAMENTI FINE ESERCIZIO Amm. fiscale 25%	01/01/2015 31/12/2015		1	0	79,30	19,83	59,47	
1128/14	Valori finali NOTEBOOK ACER ASPIRE E1-572-54204G50MNII	31/12/2015 03/10/2014	03/10/2014	1	0	79,30	39,66	39,64	
	Valori inizio esercizio AMMORTAMENTI FINE ESERCIZIO Amm. fiscale 25%	01/01/2015 31/12/2015		1	0	671,00	167,75	503,25	
1131/14	Valori finali GPS SMG BT 20-20CH	31/12/2015 03/10/2014	03/10/2014	1	0	671,00	335,50	335,50	
	Valori inizio esercizio AMMORTAMENTI FINE ESERCIZIO Amm. fiscale 25%	01/01/2015 31/12/2015		1	0	61,00	15,25	45,75	
1132/14	Valori finali STAMPANTE CANON PIXMA IP2850	31/12/2015 03/10/2014	03/10/2014	1	0	61,00	30,50	30,50	
	Valori inizio esercizio AMMORTAMENTI FINE ESERCIZIO Amm. fiscale 25%	01/01/2015 31/12/2015		1	0	73,20	18,30	54,90	
1133/14	Valori finali FOTOCAMERA CANON POWER SHOT SX280HS	31/12/2015 03/10/2014	03/10/2014	1	0	73,20	36,60	36,60	
	Valori inizio esercizio AMMORTAMENTI FINE ESERCIZIO Amm. fiscale 25%	01/01/2015 31/12/2015		1	0	317,20	79,30	237,90	
1134/14	Valori finali NOTEBOOK ACER ASPIRE E1-572-54204G50MNII	31/12/2015 03/10/2014	03/10/2014	1	0	317,20	158,60	158,60	
	Valori inizio esercizio AMMORTAMENTI FINE ESERCIZIO Amm. fiscale 25%	01/01/2015 31/12/2015		1	0	671,00	167,75	503,25	
1135/14	Valori finali SCANNER CANON LIDE 110	31/12/2015 03/10/2014	03/10/2014	1	0	671,00	335,50	335,50	
	Valori inizio esercizio AMMORTAMENTI FINE ESERCIZIO Amm. fiscale 25%	01/01/2015 31/12/2015		1	0	79,30	19,83	59,47	
1138/14	Valori finali GPS SMG BT 20-20CH	31/12/2015 03/10/2014	03/10/2014	1	0	79,30	39,66	39,64	
	Valori inizio esercizio AMMORTAMENTI FINE ESERCIZIO Amm. fiscale 25%	01/01/2015 31/12/2015		1	0	61,00	15,25	45,75	
1139/14	Valori finali NOTEBOOK ACER ASPIRE E1-572-54204G50MNII	31/12/2015 03/10/2014	03/10/2014	1	0	61,00	30,50	30,50	
	Valori inizio esercizio AMMORTAMENTI FINE ESERCIZIO Amm. fiscale 25%	01/01/2015 31/12/2015		1	0	671,00	167,75	503,25	
1140/14	Valori finali STAMPANTE CANON PIXMA IP2850	31/12/2015 03/10/2014	03/10/2014	1	0	671,00	335,50	335,50	

01/08/2016 10:48

Regione Calabria Enti Esterni

Pagina 88 di 115



Registro fiscale cespiti

del 31/12/2015

Categoria Fiscale 1 - MOBILI, ARREDI, OGGETTI ARTISTICI, MACCH. DA SCRIVERE, PC

Num Inventario	Descrizione	Val.Patr.	Inizio amm. Data mov.	Qta	Qta f.uso	Costo	Ammort. Ordinario	Residuo	Ricavo Note
	Valori inizio esercizio		01/01/2015	1	0	73,20	18,30	54,90	
	AMMORTAMENTI FINE ESERCIZIO Amm. fiscale 25%		31/12/2015				18,30		
	Valori finali		31/12/2015	1	0	73,20	36,60	36,60	
1141/14	SCANNER CANON LIDE 110	03/10/2014	03/10/2014						
	Valori inizio esercizio		01/01/2015	1	0	79,30	19,83	59,47	
	AMMORTAMENTI FINE ESERCIZIO Amm. fiscale 25%		31/12/2015				19,83		
	Valori finali		31/12/2015	1	0	79,30	39,66	39,64	
1142/14	FOTOCAMERA CANON POWER SHOT SX280HS	03/10/2014	03/10/2014						
	Valori inizio esercizio		01/01/2015	1	0	317,20	79,30	237,90	
	AMMORTAMENTI FINE ESERCIZIO Amm. fiscale 25%		31/12/2015				79,30		
	Valori finali		31/12/2015	1	0	317,20	158,60	158,60	
1143/14	GPS SMG BT 20-20CH	03/10/2014	03/10/2014						
	Valori inizio esercizio		01/01/2015	1	0	61,00	15,25	45,75	
	AMMORTAMENTI FINE ESERCIZIO Amm. fiscale 25%		31/12/2015				15,25		
	Valori finali		31/12/2015	1	0	61,00	30,50	30,50	
1144/14	NOTEBOOK ACER ASPIRE E1-572-54204G50MNII	03/10/2014	03/10/2014						
	Valori inizio esercizio		01/01/2015	1	0	671,00	167,75	503,25	
	AMMORTAMENTI FINE ESERCIZIO Amm. fiscale 25%		31/12/2015				167,75		
	Valori finali		31/12/2015	1	0	671,00	335,50	335,50	
1147/14	STAMPANTE CANON PIXMA IP2850	03/10/2014	03/10/2014						
	Valori inizio esercizio		01/01/2015	1	0	73,20	18,30	54,90	
	AMMORTAMENTI FINE ESERCIZIO Amm. fiscale 25%		31/12/2015				18,30		
	Valori finali		31/12/2015	1	0	73,20	36,60	36,60	
1148/14	SCANNER CANON LIDE 110	03/10/2014	03/10/2014						
	Valori inizio esercizio		01/01/2015	1	0	79,30	19,83	59,47	
	AMMORTAMENTI FINE ESERCIZIO Amm. fiscale 25%		31/12/2015				19,83		
	Valori finali		31/12/2015	1	0	79,30	39,66	39,64	
1149/14	FOTOCAMERA CANON POWER SHOT SX280HS	03/10/2014	03/10/2014						
	Valori inizio esercizio		01/01/2015	1	0	317,20	79,30	237,90	
	AMMORTAMENTI FINE ESERCIZIO Amm. fiscale 25%		31/12/2015				79,30		
	Valori finali		31/12/2015	1	0	317,20	158,60	158,60	
1152/14	GPS SMG BT 20-20CH	03/10/2014	03/10/2014						
	Valori inizio esercizio		01/01/2015	1	0	61,00	15,25	45,75	
	AMMORTAMENTI FINE ESERCIZIO Amm. fiscale 25%		31/12/2015				15,25		
	Valori finali		31/12/2015	1	0	61,00	30,50	30,50	
1153/14	STAMPANTE CANON PIXMA IP2850	03/10/2014	03/10/2014						
	Valori inizio esercizio		01/01/2015	1	0	73,20	18,30	54,90	
	AMMORTAMENTI FINE ESERCIZIO Amm. fiscale 25%		31/12/2015				18,30		
	Valori finali		31/12/2015	1	0	73,20	36,60	36,60	
1154/14	NOTEBOOK ACER ASPIRE E1-572-54204G50MNII	03/10/2014	03/10/2014						
	Valori inizio esercizio		01/01/2015	1	0	671,00	167,75	503,25	

01/08/2016 10:48

Regione Calabria Enti Esterni

Pagina 89 di 115



Registro fiscale cespiti

del 31/12/2015

Categoria Fiscale 1 - MOBILI, ARREDI, OGGETTI ARTISTICI, MACCH. DA SCRIVERE, PC

Num Inventario	Descrizione	Val.Patr.	Inizio amm. Data mov.	Qta	Qta f.uso	Costo	Ammort. Ordinario	Residuo	Ricavo Note
	AMMORTAMENTI FINE ESERCIZIO Amm. fiscale 25%		31/12/2015				167,75		
	Valori finali		31/12/2015	1	0	671,00	335,50	335,50	
1155/14	SCANNER CANON LIDE 110	03/10/2014	03/10/2014						
	Valori inizio esercizio		01/01/2015	1	0	79,30	19,83	59,47	
	AMMORTAMENTI FINE ESERCIZIO Amm. fiscale 25%		31/12/2015				19,83		
	Valori finali		31/12/2015	1	0	79,30	39,66	39,64	
1156/14	FOTOCAMERA CANON POWER SHOT SX280HS	03/10/2014	03/10/2014						
	Valori inizio esercizio		01/01/2015	1	0	317,20	79,30	237,90	
	AMMORTAMENTI FINE ESERCIZIO Amm. fiscale 25%		31/12/2015				79,30		
	Valori finali		31/12/2015	1	0	317,20	158,60	158,60	
1158/14	STAMPANTE CANON PIXMA IP2850	03/10/2014	03/10/2014						
	Valori inizio esercizio		01/01/2015	1	0	73,20	18,30	54,90	
	AMMORTAMENTI FINE ESERCIZIO Amm. fiscale 25%		31/12/2015				18,30		
	Valori finali		31/12/2015	1	0	73,20	36,60	36,60	
1159/14	GPS SMG BT 20-20CH	03/10/2014	03/10/2014						
	Valori inizio esercizio		01/01/2015	1	0	61,00	15,25	45,75	
	AMMORTAMENTI FINE ESERCIZIO Amm. fiscale 25%		31/12/2015				15,25		
	Valori finali		31/12/2015	1	0	61,00	30,50	30,50	
1160/14	SCANNER CANON LIDE 110	03/10/2014	03/10/2014						
	Valori inizio esercizio		01/01/2015	1	0	79,30	19,83	59,47	
	AMMORTAMENTI FINE ESERCIZIO Amm. fiscale 25%		31/12/2015				19,83		
	Valori finali		31/12/2015	1	0	79,30	39,66	39,64	
1161/14	NOTEBOOK ACER ASPIRE E1-572-54204G50MNII	03/10/2014	03/10/2014						
	Valori inizio esercizio		01/01/2015	1	0	671,00	167,75	503,25	
	AMMORTAMENTI FINE ESERCIZIO Amm. fiscale 25%		31/12/2015				167,75		
	Valori finali		31/12/2015	1	0	671,00	335,50	335,50	
1162/14	FOTOCAMERA CANON POWER SHOT SX280HS	03/10/2014	03/10/2014						
	Valori inizio esercizio		01/01/2015	1	0	317,20	79,30	237,90	
	AMMORTAMENTI FINE ESERCIZIO Amm. fiscale 25%		31/12/2015				79,30		
	Valori finali		31/12/2015	1	0	317,20	158,60	158,60	
1164/14	GPS SMG BT 20-20CH	03/10/2014	03/10/2014						
	Valori inizio esercizio		01/01/2015	1	0	61,00	15,25	45,75	
	AMMORTAMENTI FINE ESERCIZIO Amm. fiscale 25%		31/12/2015				15,25		
	Valori finali		31/12/2015	1	0	61,00	30,50	30,50	
1165/14	STAMPANTE CANON PIXMA IP2850	03/10/2014	03/10/2014						
	Valori inizio esercizio		01/01/2015	1	0	73,20	18,30	54,90	
	AMMORTAMENTI FINE ESERCIZIO Amm. fiscale 25%		31/12/2015				18,30		
	Valori finali		31/12/2015	1	0	73,20	36,60	36,60	
1166/14	SCANNER CANON LIDE 110	03/10/2014	03/10/2014						
	Valori inizio esercizio		01/01/2015	1	0	79,30	19,83	59,47	
	AMMORTAMENTI FINE ESERCIZIO Amm. fiscale 25%		31/12/2015				19,83		

01/08/2016 10:48

Regione Calabria Enti Esterni

Pagina 90 di 115

Registro fiscale cespiti

del 31/12/2015

Categoria Fiscale 1 - MOBILI, ARREDI, OGGETTI ARTISTICI, MACCHILDA SCRIVERE, PC

Num Inventario	Descrizione	Val.Patr.	Inizio amm. Data mov.	Qta	Qta f.uso	Costo	Ammort. Ordinario	Residuo	Ricavo Note
1167/14	Valori finali FOCOCAMERA CANON POWER SHOT SX280HS	03/10/2014	03/10/2014	1	0	79,30	39,66	39,64	
	Valori inizio esercizio AMMORTAMENTI FINE ESERCIZIO Amm. fiscale 25%		01/01/2015 31/12/2015	1	0	317,20	79,30 79,30	237,90	
1168/14	Valori finali NOTEBOOK ACER ASPIRE E1-572-54204G50MNII	03/10/2014	03/10/2014	1	0	317,20	158,60	158,60	
	Valori inizio esercizio AMMORTAMENTI FINE ESERCIZIO Amm. fiscale 25%		01/01/2015 31/12/2015	1	0	671,00	167,75 167,75	503,25	
1170/14	Valori finali GPS SMG BT 20-20CH	03/10/2014	03/10/2014	1	0	671,00	335,50	335,50	
	Valori inizio esercizio AMMORTAMENTI FINE ESERCIZIO Amm. fiscale 25%		01/01/2015 31/12/2015	1	0	61,00	15,25 15,25	45,75	
1171/14	Valori finali STAMPANTE CANON PIXMA IP2850	03/10/2014	03/10/2014	1	0	61,00	30,50	30,50	
	Valori inizio esercizio AMMORTAMENTI FINE ESERCIZIO Amm. fiscale 25%		01/01/2015 31/12/2015	1	0	73,20	18,30 18,30	54,90	
1172/14	Valori finali SCANNER CANON LIDE 110	03/10/2014	03/10/2014	1	0	73,20	36,60	36,60	
	Valori inizio esercizio AMMORTAMENTI FINE ESERCIZIO Amm. fiscale 25%		01/01/2015 31/12/2015	1	0	79,30	19,83 19,83	59,47	
1173/14	Valori finali NOTEBOOK ACER ASPIRE E1-572-54204G50MNII	03/10/2014	03/10/2014	1	0	79,30	39,66	39,64	
	Valori inizio esercizio AMMORTAMENTI FINE ESERCIZIO Amm. fiscale 25%		01/01/2015 31/12/2015	1	0	671,00	167,75 167,75	503,25	
1174/14	Valori finali FOCOCAMERA CANON POWER SHOT SX280HS	03/10/2014	03/10/2014	1	0	671,00	335,50	335,50	
	Valori inizio esercizio AMMORTAMENTI FINE ESERCIZIO Amm. fiscale 25%		01/01/2015 31/12/2015	1	0	317,20	79,30 79,30	237,90	
1178/14	Valori finali NOTEBOOK ACER ASPIRE E5-571-55CC	31/10/2014	31/10/2014	1	0	317,20	158,60	158,60	
	Valori inizio esercizio AMMORTAMENTI FINE ESERCIZIO Amm. fiscale 25%		01/01/2015 31/12/2015	1	0	671,00	167,75 167,75	503,25	
1179/14	Valori finali GPS SMG BT20-20CH	31/10/2014	31/10/2014	1	0	671,00	335,50	335,50	
	Valori inizio esercizio AMMORTAMENTI FINE ESERCIZIO Amm. fiscale 25%		01/01/2015 31/12/2015	1	0	61,00	15,25 15,25	45,75	
1180/14	Valori finali FOCOCAMERA CANON POWERSHOT SX280 HS	31/10/2014	31/10/2014	1	0	61,00	30,50	30,50	
	Valori inizio esercizio AMMORTAMENTI FINE ESERCIZIO Amm. fiscale 25%		01/01/2015 31/12/2015	1	0	317,20	79,30 79,30	237,90	

01/08/2016 10:48

Regione Calabria Enti Esterni

Pagina 91 di 115

Registro fiscale cespiti

del 31/12/2015

Categoria Fiscale 1 - MOBILI, ARREDI, OGGETTI ARTISTICI, MACCHILDA SCRIVERE, PC

Num Inventario	Descrizione	Val.Patr.	Inizio amm. Data mov.	Qta	Qta f.uso	Costo	Ammort. Ordinario	Residuo	Ricavo Note
1181/14	Valori finali SCANNER CANON LIDE120	31/10/2014	31/10/2014	1	0	317,20	158,60	158,60	
	Valori inizio esercizio AMMORTAMENTI FINE ESERCIZIO Amm. fiscale 25%		01/01/2015 31/12/2015	1	0	79,30	19,83 19,83	59,47	
1182/14	Valori finali STAMPANTE CANON PIXMA IP 2850	31/10/2014	31/10/2014	1	0	79,30	39,66	39,64	
	Valori inizio esercizio AMMORTAMENTI FINE ESERCIZIO Amm. fiscale 25%		01/01/2015 31/12/2015	1	0	73,20	18,30 18,30	54,90	
1185/14	Valori finali NOTEBOOK ACER ASPIRE E5-571-55CC	31/10/2014	31/10/2014	1	0	73,20	36,60	36,60	
	Valori inizio esercizio AMMORTAMENTI FINE ESERCIZIO Amm. fiscale 25%		01/01/2015 31/12/2015	1	0	671,00	167,75 167,75	503,25	
1187/14	Valori finali SCANNER CANON LIDE120	31/10/2014	31/10/2014	1	0	671,00	335,50	335,50	
	Valori inizio esercizio AMMORTAMENTI FINE ESERCIZIO Amm. fiscale 25%		01/01/2015 31/12/2015	1	0	79,30	19,83 19,83	59,47	
1189/14	Valori finali STAMPANTE CANON PIXMA IP 2850	31/10/2014	31/10/2014	1	0	79,30	39,66	39,64	
	Valori inizio esercizio AMMORTAMENTI FINE ESERCIZIO Amm. fiscale 25%		01/01/2015 31/12/2015	1	0	73,20	18,30 18,30	54,90	
1190/14	Valori finali FOCOCAMERA CANON POWERSHOT SX280 HS	31/10/2014	31/10/2014	1	0	73,20	36,60	36,60	
	Valori inizio esercizio AMMORTAMENTI FINE ESERCIZIO Amm. fiscale 25%		01/01/2015 31/12/2015	1	0	317,20	79,30 79,30	237,90	
1191/14	Valori finali GPS SMG BT20-20CH	31/10/2014	31/10/2014	1	0	317,20	158,60	158,60	
	Valori inizio esercizio AMMORTAMENTI FINE ESERCIZIO Amm. fiscale 25%		01/01/2015 31/12/2015	1	0	61,00	15,25 15,25	45,75	
1193/14	Valori finali NOTEBOOK ACER ASPIRE E5-571-55CC	31/10/2014	31/10/2014	1	0	61,00	30,50	30,50	
	Valori inizio esercizio AMMORTAMENTI FINE ESERCIZIO Amm. fiscale 25%		01/01/2015 31/12/2015	1	0	671,00	167,75 167,75	503,25	
1194/14	Valori finali SCANNER CANON LIDE120	31/10/2014	31/10/2014	1	0	671,00	335,50	335,50	
	Valori inizio esercizio AMMORTAMENTI FINE ESERCIZIO Amm. fiscale 25%		01/01/2015 31/12/2015	1	0	79,30	19,83 19,83	59,47	
1195/14	Valori finali STAMPANTE CANON PIXMA IP 2850	31/10/2014	31/10/2014	1	0	79,30	39,66	39,64	
	Valori inizio esercizio AMMORTAMENTI FINE ESERCIZIO Amm. fiscale 25%		01/01/2015 31/12/2015	1	0	73,20	18,30 18,30	54,90	
1196/14	Valori finali GPS SMG BT20-20CH	31/10/2014	31/10/2014	1	0	73,20	36,60	36,60	
	Valori inizio esercizio		01/01/2015	1	0	61,00	15,25	45,75	

01/08/2016 10:48

Regione Calabria Enti Esterni

Pagina 92 di 115



Registro fiscale cespiti

del 31/12/2015

Categoria Fiscale 1 - MOBILI, ARREDI, OGGETTI ARTISTICI, MACCHILDA SCRIVERE, PC

Num Inventario	Descrizione	Val.Patr.	Inizio amm. Data mov.	Qta	Qta f.uso	Costo	Ammort. Ordinario	Residuo	Ricavo Note
1198/14	AMMORTAMENTI FINE ESERCIZIO Amm. fiscale 25% Valori finali		31/12/2015 31/12/2015	1	0	61,00	15,25 30,50	30,50	
	FOTOCAMERA CANON POWERSHOT SX280 HS	31/10/2014	31/10/2014						
	Valori inizio esercizio		01/01/2015	1	0	317,20	79,30	237,90	
1199/14	AMMORTAMENTI FINE ESERCIZIO Amm. fiscale 25% Valori finali		31/12/2015 31/12/2015	1	0	317,20	79,30 158,60	158,60	
	NOTEBOOK ACER ASPIRE E5-571-55CC	31/10/2014	31/10/2014						
	Valori inizio esercizio		01/01/2015	1	0	671,00	167,75	503,25	
1201/14	AMMORTAMENTI FINE ESERCIZIO Amm. fiscale 25% Valori finali		31/12/2015 31/12/2015	1	0	671,00	167,75 335,50	335,50	
	STAMPANTE CANON PIXMA IP 2850	31/10/2014	31/10/2014						
	Valori inizio esercizio		01/01/2015	1	0	73,20	18,30	54,90	
1202/14	AMMORTAMENTI FINE ESERCIZIO Amm. fiscale 25% Valori finali		31/12/2015 31/12/2015	1	0	73,20	18,30 36,60	36,60	
	SCANNER CANON LIDE120	31/10/2014	31/10/2014						
	Valori inizio esercizio		01/01/2015	1	0	79,30	19,83	59,47	
1204/14	AMMORTAMENTI FINE ESERCIZIO Amm. fiscale 25% Valori finali		31/12/2015 31/12/2015	1	0	79,30	19,83 39,66	39,66	
	GPS SMG BT20-20CH	31/10/2014	31/10/2014						
	Valori inizio esercizio		01/01/2015	1	0	61,00	15,25	45,75	
1205/14	AMMORTAMENTI FINE ESERCIZIO Amm. fiscale 25% Valori finali		31/12/2015 31/12/2015	1	0	61,00	15,25 30,50	30,50	
	FOTOCAMERA CANON POWERSHOT SX280 HS	31/10/2014	31/10/2014						
	Valori inizio esercizio		01/01/2015	1	0	317,20	79,30	237,90	
1206/14	AMMORTAMENTI FINE ESERCIZIO Amm. fiscale 25% Valori finali		31/12/2015 31/12/2015	1	0	317,20	79,30 158,60	158,60	
	MONITOR LED 19,5" 16:9	17/11/2014	17/11/2014						
	Valori inizio esercizio		01/01/2015	1	0	103,70	25,93	77,77	
1207/14	AMMORTAMENTI FINE ESERCIZIO Amm. fiscale 25% Valori finali		31/12/2015 31/12/2015	1	0	103,70	25,93 51,86	51,86	
	POSTAZIONE PC CON OFFICE 2013 - ANTIVIRUS - NETWORKIG	17/11/2014	17/11/2014						
	Valori inizio esercizio		01/01/2015	1	0	1.464,00	366,00	1.098,00	
1208/14	AMMORTAMENTI FINE ESERCIZIO Amm. fiscale 25% Valori finali		31/12/2015 31/12/2015	1	0	1.464,00	366,00 732,00	732,00	
	MONITOR LED 19,5" 16:9	17/11/2014	17/11/2014						
	Valori inizio esercizio		01/01/2015	1	0	103,70	25,93	77,77	
1209/14	AMMORTAMENTI FINE ESERCIZIO Amm. fiscale 25% Valori finali		31/12/2015 31/12/2015	1	0	103,70	25,93 51,86	51,86	
	POSTAZIONE PC CON OFFICE 2013 - ANTIVIRUS - NETWORKIG	17/11/2014	17/11/2014						
	Valori inizio esercizio		01/01/2015	1	0	1.464,00	366,00	1.098,00	
	AMMORTAMENTI FINE ESERCIZIO Amm. fiscale 25%		31/12/2015				366,00		



01/08/2016 10:48

Regione Calabria Enti Esterni

Pagina 93 di 115

Registro fiscale cespiti

del 31/12/2015

Categoria Fiscale 1 - MOBILI, ARREDI, OGGETTI ARTISTICI, MACCHILDA SCRIVERE, PC

Num Inventario	Descrizione	Val.Patr.	Inizio amm. Data mov.	Qta	Qta f.uso	Costo	Ammort. Ordinario	Residuo	Ricavo Note
1210/14	Valori finali		31/12/2015	1	0	1.464,00	732,00	732,00	
	MONITOR LED 19,5" 16:9	17/11/2014	17/11/2014						
	Valori inizio esercizio		01/01/2015	1	0	103,70	25,93	77,77	
1211/14	AMMORTAMENTI FINE ESERCIZIO Amm. fiscale 25% Valori finali		31/12/2015 31/12/2015	1	0	103,70	25,93 51,86	51,86	
	POSTAZIONE PC CON OFFICE 2013 - ANTIVIRUS - NETWORKIG	17/11/2014	17/11/2014						
	Valori inizio esercizio		01/01/2015	1	0	1.464,00	366,00	1.098,00	
1212/14	AMMORTAMENTI FINE ESERCIZIO Amm. fiscale 25% Valori finali		31/12/2015 31/12/2015	1	0	1.464,00	366,00 732,00	732,00	
	POSTAZIONE PC CON OFFICE 2013 - ANTIVIRUS - NETWORKIG	17/11/2014	17/11/2014						
	Valori inizio esercizio		01/01/2015	1	0	1.464,00	366,00	1.098,00	
1213/14	AMMORTAMENTI FINE ESERCIZIO Amm. fiscale 25% Valori finali		31/12/2015 31/12/2015	1	0	1.464,00	366,00 732,00	732,00	
	MONITOR LED 19,5" 16:9	17/11/2014	17/11/2014						
	Valori inizio esercizio		01/01/2015	1	0	103,70	25,93	77,77	
1214/14	AMMORTAMENTI FINE ESERCIZIO Amm. fiscale 25% Valori finali		31/12/2015 31/12/2015	1	0	103,70	25,93 51,86	51,86	
	POSTAZIONE PC CON OFFICE 2013 - ANTIVIRUS - NETWORKIG	17/11/2014	17/11/2014						
	Valori inizio esercizio		01/01/2015	1	0	1.464,00	366,00	1.098,00	
1215/14	AMMORTAMENTI FINE ESERCIZIO Amm. fiscale 25% Valori finali		31/12/2015 31/12/2015	1	0	1.464,00	366,00 732,00	732,00	
	POSTAZIONE PC CON OFFICE 2013 - ANTIVIRUS - NETWORKIG	17/11/2014	17/11/2014						
	Valori inizio esercizio		01/01/2015	1	0	1.464,00	366,00	1.098,00	
1216/14	AMMORTAMENTI FINE ESERCIZIO Amm. fiscale 25% Valori finali		31/12/2015 31/12/2015	1	0	1.464,00	366,00 732,00	732,00	
	MONITOR LED 19,5" 16:9	17/11/2014	17/11/2014						
	Valori inizio esercizio		01/01/2015	1	0	103,70	25,93	77,77	
1217/14	AMMORTAMENTI FINE ESERCIZIO Amm. fiscale 25% Valori finali		31/12/2015 31/12/2015	1	0	103,70	25,93 51,86	51,86	
	POSTAZIONE PC CON OFFICE 2013 - ANTIVIRUS - NETWORKIG	17/11/2014	17/11/2014						
	Valori inizio esercizio		01/01/2015	1	0	1.464,00	366,00	1.098,00	
1218/14	AMMORTAMENTI FINE ESERCIZIO Amm. fiscale 25% Valori finali		31/12/2015 31/12/2015	1	0	1.464,00	366,00 732,00	732,00	
	MONITOR LED 19,5" 16:9	17/11/2014	17/11/2014						
	Valori inizio esercizio		01/01/2015	1	0	103,70	25,93	77,77	
1219/14	AMMORTAMENTI FINE ESERCIZIO Amm. fiscale 25% Valori finali		31/12/2015 31/12/2015	1	0	103,70	25,93 51,86	51,86	
	POSTAZIONE PC CON OFFICE 2013 - ANTIVIRUS - NETWORKIG	17/11/2014	17/11/2014						
	Valori inizio esercizio		01/01/2015	1	0	1.464,00	366,00	1.098,00	

01/08/2016 10:48

Regione Calabria Enti Esterni

Pagina 94 di 115

Registro fiscale cespiti

del 31/12/2015

Categoria Fiscale 1 - MOBILI, ARREDI, OGGETTI ARTISTICI, MACCH. DA SCRIVERE, PC

Num Inventario	Descrizione	Val.Patr.	Inizio amm. Data mov.	Qta	Qta f.uso	Costo	Ammort. Ordinario	Residuo	Ricavo Note
1220/14	AMMORTAMENTI FINE ESERCIZIO Amm. fiscale 25% Valori finali		31/12/2015 31/12/2015	1	0	1.464,00	366,00 732,00	732,00	
	POSTAZIONE PC CON OFFICE 2013 - ANTIVIRUS - NETWORKIG	17/11/2014	17/11/2014						
1221/14	Valori inizio esercizio AMMORTAMENTI FINE ESERCIZIO Amm. fiscale 25% Valori finali		01/01/2015 31/12/2015 31/12/2015	1	0	1.464,00	366,00 366,00 732,00	1.098,00	
	MONITOR LED 19,5" 16:9	17/11/2014	17/11/2014						
1222/14	Valori inizio esercizio AMMORTAMENTI FINE ESERCIZIO Amm. fiscale 25% Valori finali		01/01/2015 31/12/2015 31/12/2015	1	0	103,70	25,93 25,93 51,86	77,77	
	POSTAZIONE PC CON OFFICE 2013 - ANTIVIRUS - NETWORKIG	17/11/2014	17/11/2014						
1223/14	Valori inizio esercizio AMMORTAMENTI FINE ESERCIZIO Amm. fiscale 25% Valori finali		01/01/2015 31/12/2015 31/12/2015	1	0	1.464,00	366,00 366,00 732,00	732,00	
	MONITOR LED 19,5" 16:9	17/11/2014	17/11/2014						
1224/14	Valori inizio esercizio AMMORTAMENTI FINE ESERCIZIO Amm. fiscale 25% Valori finali		01/01/2015 31/12/2015 31/12/2015	1	0	103,70	25,93 25,93 51,86	77,77	
	POSTAZIONE PC CON OFFICE 2013 - ANTIVIRUS - NETWORKIG	17/11/2014	17/11/2014						
1225/14	Valori inizio esercizio AMMORTAMENTI FINE ESERCIZIO Amm. fiscale 25% Valori finali		01/01/2015 31/12/2015 31/12/2015	1	0	1.464,00	366,00 366,00 732,00	1.098,00	
	POSTAZIONE PC CON OFFICE 2013 - ANTIVIRUS - NETWORKIG	17/11/2014	17/11/2014						
1226/14	Valori inizio esercizio AMMORTAMENTI FINE ESERCIZIO Amm. fiscale 25% Valori finali		01/01/2015 31/12/2015 31/12/2015	1	0	1.464,00	366,00 366,00 732,00	1.098,00	
	POSTAZIONE PC CON OFFICE 2013 - ANTIVIRUS - NETWORKIG	17/11/2014	17/11/2014						
1227/14	Valori inizio esercizio AMMORTAMENTI FINE ESERCIZIO Amm. fiscale 25% Valori finali		01/01/2015 31/12/2015 31/12/2015	1	0	1.464,00	366,00 366,00 732,00	1.098,00	
	POSTAZIONE PC CON OFFICE 2013 - ANTIVIRUS - NETWORKIG	17/11/2014	17/11/2014						
1228/14	Valori inizio esercizio AMMORTAMENTI FINE ESERCIZIO Amm. fiscale 25% Valori finali		01/01/2015 31/12/2015 31/12/2015	1	0	1.464,00	366,00 366,00 732,00	1.098,00	
	MONITOR LED 19,5" 16:9	17/11/2014	17/11/2014						
1229/14	Valori inizio esercizio AMMORTAMENTI FINE ESERCIZIO Amm. fiscale 25% Valori finali		01/01/2015 31/12/2015 31/12/2015	1	0	103,70	25,93 25,93 51,86	77,77	
	POSTAZIONE PC CON OFFICE 2013 - ANTIVIRUS - NETWORKIG	17/11/2014	17/11/2014						

01/08/2016 10:48

Regione Calabria Enti Esterni

Pagina 95 di 115

Registro fiscale cespiti

del 31/12/2015

Categoria Fiscale 1 - MOBILI, ARREDI, OGGETTI ARTISTICI, MACCH. DA SCRIVERE, PC

Num Inventario	Descrizione	Val.Patr.	Inizio amm. Data mov.	Qta	Qta f.uso	Costo	Ammort. Ordinario	Residuo	Ricavo Note
1230/14	Valori inizio esercizio AMMORTAMENTI FINE ESERCIZIO Amm. fiscale 25% Valori finali		01/01/2015 31/12/2015 31/12/2015	1	0	1.464,00	366,00 366,00 732,00	1.098,00	
	MONITOR LED 19,5" 16:9	17/11/2014	17/11/2014						
1231/14	Valori inizio esercizio AMMORTAMENTI FINE ESERCIZIO Amm. fiscale 25% Valori finali		01/01/2015 31/12/2015 31/12/2015	1	0	103,70	25,93 25,93 51,86	77,77	
	POSTAZIONE PC CON OFFICE 2013 - ANTIVIRUS - NETWORKIG	17/11/2014	17/11/2014						
1232/14	Valori inizio esercizio AMMORTAMENTI FINE ESERCIZIO Amm. fiscale 25% Valori finali		01/01/2015 31/12/2015 31/12/2015	1	0	1.464,00	366,00 366,00 732,00	1.098,00	
	MONITOR LED 19,5" 16:9	17/11/2014	17/11/2014						
1233/14	Valori inizio esercizio AMMORTAMENTI FINE ESERCIZIO Amm. fiscale 25% Valori finali		01/01/2015 31/12/2015 31/12/2015	1	0	103,70	25,93 25,93 51,86	77,77	
	POSTAZIONE PC CON OFFICE 2013 - ANTIVIRUS - NETWORKIG	17/11/2014	17/11/2014						
1234/14	Valori inizio esercizio AMMORTAMENTI FINE ESERCIZIO Amm. fiscale 25% Valori finali		01/01/2015 31/12/2015 31/12/2015	1	0	1.464,00	366,00 366,00 732,00	1.098,00	
	MONITOR LED 19,5" 16:9	17/11/2014	17/11/2014						
1235/14	Valori inizio esercizio AMMORTAMENTI FINE ESERCIZIO Amm. fiscale 25% Valori finali		01/01/2015 31/12/2015 31/12/2015	1	0	103,70	25,93 25,93 51,86	77,77	
	POSTAZIONE PC CON OFFICE 2013 - ANTIVIRUS - NETWORKIG	17/11/2014	17/11/2014						
1236/14	Valori inizio esercizio AMMORTAMENTI FINE ESERCIZIO Amm. fiscale 25% Valori finali		01/01/2015 31/12/2015 31/12/2015	1	0	1.464,00	366,00 366,00 732,00	1.098,00	
	MONITOR LED 19,5" 16:9	17/11/2014	17/11/2014						
1237/14	Valori inizio esercizio AMMORTAMENTI FINE ESERCIZIO Amm. fiscale 25% Valori finali		01/01/2015 31/12/2015 31/12/2015	1	0	103,70	25,93 25,93 51,86	77,77	
	POSTAZIONE PC CON OFFICE 2013 - ANTIVIRUS - NETWORKIG	17/11/2014	17/11/2014						
1238/14	Valori inizio esercizio AMMORTAMENTI FINE ESERCIZIO Amm. fiscale 25% Valori finali		01/01/2015 31/12/2015 31/12/2015	1	0	1.464,00	366,00 366,00 732,00	1.098,00	
	POSTAZIONE PC CON OFFICE 2013 - ANTIVIRUS - NETWORKIG	17/11/2014	17/11/2014						
1239/14	Valori inizio esercizio AMMORTAMENTI FINE ESERCIZIO Amm. fiscale 25% Valori finali		01/01/2015 31/12/2015 31/12/2015	1	0	1.464,00	366,00 366,00 732,00	1.098,00	
	MONITOR LED 19,5" 16:9	17/11/2014	17/11/2014						

01/08/2016 10:48

Regione Calabria Enti Esterni

Pagina 96 di 115



Registro fiscale cespiti

del 31/12/2015

Categoria Fiscale 1 - MOBILI, ARREDI, OGGETTI ARTISTICI, MACCH. DA SCRIVERE, PC

Num Inventario	Descrizione	Val.Patr.	Inizio amm. Data mov.	Qta	Qta f.uso	Costo	Ammort. Ordinario	Residuo	Ricavo Note
	Valori inizio esercizio		01/01/2015	1	0	103,70	25,93	77,77	
	AMMORTAMENTI FINE ESERCIZIO Amm. fiscale 25%		31/12/2015				25,93		
	Valori finali		31/12/2015	1	0	103,70	51,86	51,84	
1240/14	POSTAZIONE PC CON OFFICE 2013 - ANTIVIRUS - NETWORKIG	17/11/2014	17/11/2014						
	Valori inizio esercizio		01/01/2015	1	0	1.464,00	366,00	1.098,00	
	AMMORTAMENTI FINE ESERCIZIO Amm. fiscale 25%		31/12/2015				366,00		
	Valori finali		31/12/2015	1	0	1.464,00	732,00	732,00	
1241/14	POSTAZIONE PC CON OFFICE 2013 - ANTIVIRUS - NETWORKIG	17/11/2014	17/11/2014						
	Valori inizio esercizio		01/01/2015	1	0	1.464,00	366,00	1.098,00	
	AMMORTAMENTI FINE ESERCIZIO Amm. fiscale 25%		31/12/2015				366,00		
	Valori finali		31/12/2015	1	0	1.464,00	732,00	732,00	
1242/14	MONITOR LED 19,5" 16:9	17/11/2014	17/11/2014						
	Valori inizio esercizio		01/01/2015	1	0	103,70	25,93	77,77	
	AMMORTAMENTI FINE ESERCIZIO Amm. fiscale 25%		31/12/2015				25,93		
	Valori finali		31/12/2015	1	0	103,70	51,86	51,84	
1243/14	POSTAZIONE PC CON OFFICE 2013 - ANTIVIRUS - NETWORKIG	17/11/2014	17/11/2014						
	Valori inizio esercizio		01/01/2015	1	0	1.464,00	366,00	1.098,00	
	AMMORTAMENTI FINE ESERCIZIO Amm. fiscale 25%		31/12/2015				366,00		
	Valori finali		31/12/2015	1	0	1.464,00	732,00	732,00	
1244/14	POSTAZIONE PC CON OFFICE 2013 - ANTIVIRUS - NETWORKIG	17/11/2014	17/11/2014						
	Valori inizio esercizio		01/01/2015	1	0	1.464,00	366,00	1.098,00	
	AMMORTAMENTI FINE ESERCIZIO Amm. fiscale 25%		31/12/2015				366,00		
	Valori finali		31/12/2015	1	0	1.464,00	732,00	732,00	
1245/14	MONITOR LED 19,5" 16:9	17/11/2014	17/11/2014						
	Valori inizio esercizio		01/01/2015	1	0	103,70	25,93	77,77	
	AMMORTAMENTI FINE ESERCIZIO Amm. fiscale 25%		31/12/2015				25,93		
	Valori finali		31/12/2015	1	0	103,70	51,86	51,84	
1246/14	MONITOR LED 19,5" 16:9	17/11/2014	17/11/2014						
	Valori inizio esercizio		01/01/2015	1	0	103,70	25,93	77,77	
	AMMORTAMENTI FINE ESERCIZIO Amm. fiscale 25%		31/12/2015				25,93		
	Valori finali		31/12/2015	1	0	103,70	51,86	51,84	
1247/14	POSTAZIONE PC CON OFFICE 2013 - ANTIVIRUS - NETWORKIG	17/11/2014	17/11/2014						
	Valori inizio esercizio		01/01/2015	1	0	1.464,00	366,00	1.098,00	
	AMMORTAMENTI FINE ESERCIZIO Amm. fiscale 25%		31/12/2015				366,00		
	Valori finali		31/12/2015	1	0	1.464,00	732,00	732,00	
1248/14	POSTAZIONE PC CON OFFICE 2013 - ANTIVIRUS - NETWORKIG	17/11/2014	17/11/2014						
	Valori inizio esercizio		01/01/2015	1	0	1.464,00	366,00	1.098,00	
	AMMORTAMENTI FINE ESERCIZIO Amm. fiscale 25%		31/12/2015				366,00		
	Valori finali		31/12/2015	1	0	1.464,00	732,00	732,00	



01/08/2016 10:48

Regione Calabria Enti Esterni

Pagina 97 di 115

Registro fiscale cespiti

del 31/12/2015

Categoria Fiscale 1 - MOBILI, ARREDI, OGGETTI ARTISTICI, MACCH. DA SCRIVERE, PC

Num Inventario	Descrizione	Val.Patr.	Inizio amm. Data mov.	Qta	Qta f.uso	Costo	Ammort. Ordinario	Residuo	Ricavo Note
1249/14	POSTAZIONE PC CON OFFICE 2013 - ANTIVIRUS - NETWORKIG	17/11/2014	17/11/2014						
	Valori inizio esercizio		01/01/2015	1	0	1.464,00	366,00	1.098,00	
	AMMORTAMENTI FINE ESERCIZIO Amm. fiscale 25%		31/12/2015				366,00		
	Valori finali		31/12/2015	1	0	1.464,00	732,00	732,00	
1250/14	POSTAZIONE PC CON OFFICE 2013 - ANTIVIRUS - NETWORKIG	17/11/2014	17/11/2014						
	Valori inizio esercizio		01/01/2015	1	0	1.464,00	366,00	1.098,00	
	AMMORTAMENTI FINE ESERCIZIO Amm. fiscale 25%		31/12/2015				366,00		
	Valori finali		31/12/2015	1	0	1.464,00	732,00	732,00	
1251/14	MONITOR LED 19,5" 16:9	17/11/2014	17/11/2014						
	Valori inizio esercizio		01/01/2015	1	0	103,70	25,93	77,77	
	AMMORTAMENTI FINE ESERCIZIO Amm. fiscale 25%		31/12/2015				25,93		
	Valori finali		31/12/2015	1	0	103,70	51,86	51,84	
1252/14	POSTAZIONE PC CON OFFICE 2013 - ANTIVIRUS - NETWORKIG	17/11/2014	17/11/2014						
	Valori inizio esercizio		01/01/2015	1	0	1.464,00	366,00	1.098,00	
	AMMORTAMENTI FINE ESERCIZIO Amm. fiscale 25%		31/12/2015				366,00		
	Valori finali		31/12/2015	1	0	1.464,00	732,00	732,00	
1253/14	MONITOR LED 19,5" 16:9	17/11/2014	17/11/2014						
	Valori inizio esercizio		01/01/2015	1	0	103,70	25,93	77,77	
	AMMORTAMENTI FINE ESERCIZIO Amm. fiscale 25%		31/12/2015				25,93		
	Valori finali		31/12/2015	1	0	103,70	51,86	51,84	
1254/14	POSTAZIONE PC CON OFFICE 2013 - ANTIVIRUS - NETWORKIG	17/11/2014	17/11/2014						
	Valori inizio esercizio		01/01/2015	1	0	1.464,00	366,00	1.098,00	
	AMMORTAMENTI FINE ESERCIZIO Amm. fiscale 25%		31/12/2015				366,00		
	Valori finali		31/12/2015	1	0	1.464,00	732,00	732,00	
1255/14	MONITOR LED 19,5" 16:9	17/11/2014	17/11/2014						
	Valori inizio esercizio		01/01/2015	1	0	103,70	25,93	77,77	
	AMMORTAMENTI FINE ESERCIZIO Amm. fiscale 25%		31/12/2015				25,93		
	Valori finali		31/12/2015	1	0	103,70	51,86	51,84	
1256/14	STAMPANTE LASER BROTHER HL 1110	22/12/2014	22/12/2014						
	Valori inizio esercizio		01/01/2015	1	0	60,00	15,00	45,00	
	AMMORTAMENTI FINE ESERCIZIO Amm. fiscale 25%		31/12/2015				15,00		
	Valori finali		31/12/2015	1	0	60,00	30,00	30,00	
1257/14	STAMPANTE LASER BROTHER HL 1110	22/12/2014	22/12/2014						
	Valori inizio esercizio		01/01/2015	1	0	60,00	15,00	45,00	
	AMMORTAMENTI FINE ESERCIZIO Amm. fiscale 25%		31/12/2015				15,00		
	Valori finali		31/12/2015	1	0	60,00	30,00	30,00	
1258/14	STAMPANTE LASER BROTHER HL 1110	22/12/2014	22/12/2014						
	Valori inizio esercizio		01/01/2015	1	0	60,00	15,00	45,00	
	AMMORTAMENTI FINE ESERCIZIO Amm. fiscale 25%		31/12/2015				15,00		
	Valori finali		31/12/2015	1	0	60,00	30,00	30,00	
1259/14	STAMPANTE LASER BROTHER HL 1110	22/12/2014	22/12/2014						

01/08/2016 10:48

Regione Calabria Enti Esterni

Pagina 98 di 115

Registro fiscale cespiti

del 31/12/2015

Categoria Fiscale 1 - MOBILI, ARREDI, OGGETTI ARTISTICI, MACCH. DA SCRIVERE, PC

Num Inventario	Descrizione	Val.Patr.	Inizio amm. Data mov.	Qta	Qta f.uso	Costo	Ammort. Ordinario	Residuo	Ricavo Note
	Valori inizio esercizio		01/01/2015	1	0	60,00	15,00	45,00	
	AMMORTAMENTI FINE ESERCIZIO Amm. fiscale 25%		31/12/2015				15,00		
	Valori finali		31/12/2015	1	0	60,00	30,00	30,00	
1260/14	STAMPANTE LASER BROTHER HL 1110	22/12/2014	22/12/2014						
	Valori inizio esercizio		01/01/2015	1	0	60,00	15,00	45,00	
	AMMORTAMENTI FINE ESERCIZIO Amm. fiscale 25%		31/12/2015				15,00		
	Valori finali		31/12/2015	1	0	60,00	30,00	30,00	
1261/15	Autovettura Fiat Punto targa EX 139 TM	30/01/2015	30/01/2015						
	ACQUISTO		30/01/2015	1		11.990,89			
	AMMORTAMENTI FINE ESERCIZIO Amm. fiscale 20%		31/12/2015				2.398,18		
	Valori finali		31/12/2015	1		11.990,89	2.398,18	9.592,71	
1262/15	Autovettura Fiat panda 4x4 targata EX 027 TM	30/01/2015	30/01/2015						
	ACQUISTO		30/01/2015	1		15.690,88			
	AMMORTAMENTI FINE ESERCIZIO Amm. fiscale 20%		31/12/2015				3.138,18		
	Valori finali		31/12/2015	1		15.690,88	3.138,18	12.552,70	
1263/15	SERVER RACK DELL POWEREDGE R720	19/03/2015	19/03/2015						
	ACQUISTO		19/03/2015	1		4.636,00			
	AMMORTAMENTI FINE ESERCIZIO Amm. fiscale 25%		31/12/2015				1.159,00		
	Valori finali		31/12/2015	1		4.636,00	1.159,00	3.477,00	
1264/15	SERVER RACK DELL POWEREDGE R720	19/03/2015	19/03/2015						
	ACQUISTO		19/03/2015	1		4.636,00			
	AMMORTAMENTI FINE ESERCIZIO Amm. fiscale 25%		31/12/2015				1.159,00		
	Valori finali		31/12/2015	1		4.636,00	1.159,00	3.477,00	
1265/15	SERVER THINKSERVER LENOVO TS140	19/03/2015	19/03/2015						
	ACQUISTO		19/03/2015	1		1.830,00			
	AMMORTAMENTI FINE ESERCIZIO Amm. fiscale 25%		31/12/2015				457,50		
	Valori finali		31/12/2015	1		1.830,00	457,50	1.372,50	
1266/15	NAS SYNOLOGY RACK STATION RS814+4HD	19/03/2015	19/03/2015						
	ACQUISTO		19/03/2015	1		1.915,40			
	AMMORTAMENTI FINE ESERCIZIO Amm. fiscale 25%		31/12/2015				478,85		
	Valori finali		31/12/2015	1		1.915,40	478,85	1.436,55	
1267/15	NAS SYNOLOGY RACK STATION RS814+4HD	19/03/2015	19/03/2015						
	ACQUISTO		19/03/2015	1		1.915,40			
	AMMORTAMENTI FINE ESERCIZIO Amm. fiscale 25%		31/12/2015				478,85		
	Valori finali		31/12/2015	1		1.915,40	478,85	1.436,55	
1268/15	NAS SYNOLOGY RACK STATION RS814+4HD	19/03/2015	19/03/2015						
	ACQUISTO		19/03/2015	1		1.915,40			
	AMMORTAMENTI FINE ESERCIZIO Amm. fiscale 25%		31/12/2015				478,85		
	Valori finali		31/12/2015	1		1.915,40	478,85	1.436,55	
1269/15	ARMADIO SERVER RACK 19" SERIE LITE	19/03/2015	19/03/2015						
	ACQUISTO		19/03/2015	1		1.220,00			
	AMMORTAMENTI FINE ESERCIZIO Amm. fiscale 25%		31/12/2015				305,00		
	Valori finali		31/12/2015	1		1.220,00	305,00	915,00	

01/08/2016 10:48

Regione Calabria Enti Esterni

Pagina 99 di 115

Registro fiscale cespiti

del 31/12/2015

Categoria Fiscale 1 - MOBILI, ARREDI, OGGETTI ARTISTICI, MACCH. DA SCRIVERE, PC

Num Inventario	Descrizione	Val.Patr.	Inizio amm. Data mov.	Qta	Qta f.uso	Costo	Ammort. Ordinario	Residuo	Ricavo Note
1270/15	DISCO RIGIDO ESTERNO	19/03/2015	19/03/2015						
	ACQUISTO		19/03/2015	1		183,00			
	AMMORTAMENTI FINE ESERCIZIO Amm. fiscale 25%		31/12/2015				45,75		
	Valori finali		31/12/2015	1		183,00	45,75	137,25	
1271/15	DISCO RIGIDO ESTERNO	19/03/2015	19/03/2015						
	ACQUISTO		19/03/2015	1		183,00			
	AMMORTAMENTI FINE ESERCIZIO Amm. fiscale 25%		31/12/2015				45,75		
	Valori finali		31/12/2015	1		183,00	45,75	137,25	
1272/15	NOTEBOOK ASUS ZEMBOOK	19/03/2015	19/03/2015						
	ACQUISTO		19/03/2015	1		2.806,00			
	AMMORTAMENTI FINE ESERCIZIO Amm. fiscale 25%		31/12/2015				701,50		
	Valori finali		31/12/2015	1		2.806,00	701,50	2.104,50	
1278/15	NOTEBOOK ACER ASPIRE E5-573-53CZ	09/11/2015	09/11/2015						
	ACQUISTO		09/11/2015	1		561,20			
	AMMORTAMENTI FINE ESERCIZIO Amm. fiscale 25%		31/12/2015				140,30		
	Valori finali		31/12/2015	1		561,20	140,30	420,90	
1279/15	GPS BLUETOOTH	09/11/2015	09/11/2015						
	ACQUISTO		09/11/2015	1		61,00			
	AMMORTAMENTI FINE ESERCIZIO Amm. fiscale 25%		31/12/2015				15,25		
	Valori finali		31/12/2015	1		61,00	15,25	45,75	
1280/15	SCANNER CANON LIDE 120	09/11/2015	09/11/2015						
	ACQUISTO		09/11/2015	1		79,30			
	AMMORTAMENTI FINE ESERCIZIO Amm. fiscale 25%		31/12/2015				19,83		
	Valori finali		31/12/2015	1		79,30	19,83	59,47	
1281/15	INVERTER DA AUTO DC TO AC 12VDC USCITA 230 VAC OEM	09/11/2015	09/11/2015						
	ACQUISTO		09/11/2015	1		67,10			
	AMMORTAMENTI FINE ESERCIZIO Amm. fiscale 25%		31/12/2015				16,78		
	Valori finali		31/12/2015	1		67,10	16,78	50,32	
1282/15	PANASONIC LUMIX TZ60+ SDHC CARD 4GB	09/11/2015	09/11/2015						
	ACQUISTO		09/11/2015	1		392,84			
	AMMORTAMENTI FINE ESERCIZIO Amm. fiscale 25%		31/12/2015				98,21		
	Valori finali		31/12/2015	1		392,84	98,21	294,63	
1283/15	STAMPANTE CANON PIXMA IP2850	09/11/2015	09/11/2015						
	ACQUISTO		09/11/2015	1		73,20			
	AMMORTAMENTI FINE ESERCIZIO Amm. fiscale 25%		31/12/2015				18,30		
	Valori finali		31/12/2015	1		73,20	18,30	54,90	
1284/15	TROLLEY BAG 17"	09/11/2015	09/11/2015						
	ACQUISTO		09/11/2015	1		67,10			
	AMMORTAMENTI FINE ESERCIZIO Amm. fiscale 25%		31/12/2015				16,78		
	Valori finali		31/12/2015	1		67,10	16,78	50,32	
1285/15	NOTEBOOK ACER ASPIRE E5-573-53CZ	09/11/2015	09/11/2015						
	ACQUISTO		09/11/2015	1		561,20			
	AMMORTAMENTI FINE ESERCIZIO Amm. fiscale 25%		31/12/2015				140,30		

01/08/2016 10:48

Regione Calabria Enti Esterni

Pagina 100 di 115



Registro fiscale cespiti

del 31/12/2015

Categoria Fiscale 1 - MOBILI, ARREDI , OGGETTI ARTISTICI, MACCHIE DA SCRIVERE , PC

Num Inventario	Descrizione	Val.Patr.	Inizio amm. Data mov.	Qta	Qta f.uso	Costo	Ammort. Ordinario	Residuo	Ricavo Note
1286/15	Valori finali GPS BLUETOOTH	09/11/2015	31/12/2015	1		561,20	140,30	420,90	
	ACQUISTO		09/11/2015	1		61,00			
	AMMORTAMENTI FINE ESERCIZIO Amm. fiscale 25%		31/12/2015	1		61,00	15,25	45,75	
1287/15	Valori finali SCANNER CANON LIDE 120	09/11/2015	09/11/2015	1		79,30			
	ACQUISTO		09/11/2015	1		79,30	19,83	59,47	
	AMMORTAMENTI FINE ESERCIZIO Amm. fiscale 25%		31/12/2015	1		79,30	19,83	59,47	
1288/15	Valori finali STAMPANTE CANON PIXMA IP2850	09/11/2015	09/11/2015	1		73,20			
	ACQUISTO		09/11/2015	1		73,20	18,30	54,90	
	AMMORTAMENTI FINE ESERCIZIO Amm. fiscale 25%		31/12/2015	1		73,20	18,30	54,90	
1289/15	Valori finali INVERTER DA AUTO DC TO AC 12VDC USCITA 230 VAC OEM	09/11/2015	09/11/2015	1		67,10			
	ACQUISTO		09/11/2015	1		67,10	16,78	50,32	
	AMMORTAMENTI FINE ESERCIZIO Amm. fiscale 25%		31/12/2015	1		67,10	16,78	50,32	
1290/15	Valori finali PANASONIC LUMIX TZ60+ SDHC CARD 4GB	09/11/2015	09/11/2015	1		392,84			
	ACQUISTO		09/11/2015	1		392,84	98,21	294,63	
	AMMORTAMENTI FINE ESERCIZIO Amm. fiscale 25%		31/12/2015	1		392,84	98,21	294,63	
1291/15	Valori finali TROLLEY BAG 17"	09/11/2015	09/11/2015	1		67,10			
	ACQUISTO		09/11/2015	1		67,10	16,78	50,32	
	AMMORTAMENTI FINE ESERCIZIO Amm. fiscale 25%		31/12/2015	1		67,10	16,78	50,32	
1292/15	Valori finali NOTEBOOK ACER ASPIRE E5-573-53CZ	09/11/2015	09/11/2015	1		561,20			
	ACQUISTO		09/11/2015	1		561,20	140,30	420,90	
	AMMORTAMENTI FINE ESERCIZIO Amm. fiscale 25%		31/12/2015	1		561,20	140,30	420,90	
1293/15	Valori finali GPS BLUETOOTH	09/11/2015	09/11/2015	1		61,00			
	ACQUISTO		09/11/2015	1		61,00	15,25	45,75	
	AMMORTAMENTI FINE ESERCIZIO Amm. fiscale 25%		31/12/2015	1		61,00	15,25	45,75	
1294/15	Valori finali SCANNER CANON LIDE 120	09/11/2015	09/11/2015	1		79,30			
	ACQUISTO		09/11/2015	1		79,30	19,83	59,47	
	AMMORTAMENTI FINE ESERCIZIO Amm. fiscale 25%		31/12/2015	1		79,30	19,83	59,47	
1295/15	Valori finali INVERTER DA AUTO DC TO AC 12VDC USCITA 230 VAC OEM	09/11/2015	09/11/2015	1		67,10			
	ACQUISTO		09/11/2015	1		67,10	16,78	50,32	
	AMMORTAMENTI FINE ESERCIZIO Amm. fiscale 25%		31/12/2015	1		67,10	16,78	50,32	
1296/15	Valori finali STAMPANTE CANON PIXMA IP2850	09/11/2015	09/11/2015	1		73,20			



01/08/2016 10:48

Regione Calabria Enti Esterni

Pagina 101 di 115

Registro fiscale cespiti

del 31/12/2015

Categoria Fiscale 1 - MOBILI, ARREDI , OGGETTI ARTISTICI, MACCHIE DA SCRIVERE , PC

Num Inventario	Descrizione	Val.Patr.	Inizio amm. Data mov.	Qta	Qta f.uso	Costo	Ammort. Ordinario	Residuo	Ricavo Note
1297/15	ACQUISTO		09/11/2015	1		73,20			
	AMMORTAMENTI FINE ESERCIZIO Amm. fiscale 25%		31/12/2015	1		73,20	18,30	54,90	
1297/15	Valori finali PANASONIC LUMIX TZ60+ SDHC CARD 4GB	09/11/2015	09/11/2015	1		392,84			
	ACQUISTO		09/11/2015	1		392,84	98,21	294,63	
	AMMORTAMENTI FINE ESERCIZIO Amm. fiscale 25%		31/12/2015	1		392,84	98,21	294,63	
1298/15	Valori finali TROLLEY BAG 17"	09/11/2015	09/11/2015	1		67,10			
	ACQUISTO		09/11/2015	1		67,10	16,78	50,32	
	AMMORTAMENTI FINE ESERCIZIO Amm. fiscale 25%		31/12/2015	1		67,10	16,78	50,32	
1299/15	Valori finali NOTEBOOK ACER ASPIRE E5-573-53CZ	09/11/2015	09/11/2015	1		561,20			
	ACQUISTO		09/11/2015	1		561,20	140,30	420,90	
	AMMORTAMENTI FINE ESERCIZIO Amm. fiscale 25%		31/12/2015	1		561,20	140,30	420,90	
1300/15	Valori finali GPS BLUETOOTH	09/11/2015	09/11/2015	1		61,00			
	ACQUISTO		09/11/2015	1		61,00	15,25	45,75	
	AMMORTAMENTI FINE ESERCIZIO Amm. fiscale 25%		31/12/2015	1		61,00	15,25	45,75	
1301/15	Valori finali SCANNER CANON LIDE 120	09/11/2015	09/11/2015	1		79,30			
	ACQUISTO		09/11/2015	1		79,30	19,83	59,47	
	AMMORTAMENTI FINE ESERCIZIO Amm. fiscale 25%		31/12/2015	1		79,30	19,83	59,47	
1302/15	Valori finali INVERTER DA AUTO DC TO AC 12VDC USCITA 230 VAC OEM	09/11/2015	09/11/2015	1		67,10			
	ACQUISTO		09/11/2015	1		67,10	16,78	50,32	
	AMMORTAMENTI FINE ESERCIZIO Amm. fiscale 25%		31/12/2015	1		67,10	16,78	50,32	
1303/15	Valori finali STAMPANTE CANON PIXMA IP2850	09/11/2015	09/11/2015	1		73,20			
	ACQUISTO		09/11/2015	1		73,20	18,30	54,90	
	AMMORTAMENTI FINE ESERCIZIO Amm. fiscale 25%		31/12/2015	1		73,20	18,30	54,90	
1304/15	Valori finali PANASONIC LUMIX TZ60+ SDHC CARD 4GB	09/11/2015	09/11/2015	1		392,84			
	ACQUISTO		09/11/2015	1		392,84	98,21	294,63	
	AMMORTAMENTI FINE ESERCIZIO Amm. fiscale 25%		31/12/2015	1		392,84	98,21	294,63	
1305/15	Valori finali TROLLEY BAG 17"	09/11/2015	09/11/2015	1		67,10			
	ACQUISTO		09/11/2015	1		67,10	16,78	50,32	
	AMMORTAMENTI FINE ESERCIZIO Amm. fiscale 25%		31/12/2015	1		67,10	16,78	50,32	
1306/15	Valori finali NOTEBOOK ACER ASPIRE E5-573-53CZ	09/11/2015	09/11/2015	1		561,20			
	ACQUISTO		09/11/2015	1		561,20	140,30	420,90	
	AMMORTAMENTI FINE ESERCIZIO Amm. fiscale 25%		31/12/2015	1		561,20	140,30	420,90	

01/08/2016 10:48

Regione Calabria Enti Esterni

Pagina 102 di 115

Registro fiscale cespiti

del 31/12/2015

Categoria Fiscale 1 - MOBILI, ARREDI, OGGETTI ARTISTICI, MACCHIE DA SCRIVERE, PC

Num Inventario	Descrizione	Val.Patr.	Inizio amm. Data mov.	Qta	Qta f.uso	Costo	Ammort. Ordinario	Residuo	Ricavo Note
1307/15	GPS BLUETOOTH	09/11/2015	09/11/2015						
	ACQUISTO		09/11/2015	1		61,00			
	AMMORTAMENTI FINE ESERCIZIO Amm. fiscale 25%		31/12/2015				15,25		
	Valori finali		31/12/2015	1		61,00	15,25	45,75	
1308/15	SCANNER CANON LIDE 120	09/11/2015	09/11/2015						
	ACQUISTO		09/11/2015	1		79,30			
	AMMORTAMENTI FINE ESERCIZIO Amm. fiscale 25%		31/12/2015				19,83		
	Valori finali		31/12/2015	1		79,30	19,83	59,47	
1309/15	INVERTER DA AUTO DC TO AC 12VDC USCITA 230 VAC OEM	09/11/2015	09/11/2015						
	ACQUISTO		09/11/2015	1		67,10			
	AMMORTAMENTI FINE ESERCIZIO Amm. fiscale 25%		31/12/2015				16,78		
	Valori finali		31/12/2015	1		67,10	16,78	50,32	
1310/15	STAMPANTE CANON PIXMA IP2850	09/11/2015	09/11/2015						
	ACQUISTO		09/11/2015	1		73,20			
	AMMORTAMENTI FINE ESERCIZIO Amm. fiscale 25%		31/12/2015				18,30		
	Valori finali		31/12/2015	1		73,20	18,30	54,90	
1311/15	PANASONIC LUMIX TZ60+ SDHC CARD 4GB	09/11/2015	09/11/2015						
	ACQUISTO		09/11/2015	1		392,84			
	AMMORTAMENTI FINE ESERCIZIO Amm. fiscale 25%		31/12/2015				98,21		
	Valori finali		31/12/2015	1		392,84	98,21	294,63	
1312/15	TROLLEY BAG 17"	09/11/2015	09/11/2015						
	ACQUISTO		09/11/2015	1		67,10			
	AMMORTAMENTI FINE ESERCIZIO Amm. fiscale 25%		31/12/2015				16,78		
	Valori finali		31/12/2015	1		67,10	16,78	50,32	
1313/15	NOTEBOOK ACER ASPIRE E5-573-53CZ	09/11/2015	09/11/2015						
	ACQUISTO		09/11/2015	1		561,20			
	AMMORTAMENTI FINE ESERCIZIO Amm. fiscale 25%		31/12/2015				140,30		
	Valori finali		31/12/2015	1		561,20	140,30	420,90	
1314/15	GPS BLUETOOTH	09/11/2015	09/11/2015						
	ACQUISTO		09/11/2015	1		61,00			
	AMMORTAMENTI FINE ESERCIZIO Amm. fiscale 25%		31/12/2015				15,25		
	Valori finali		31/12/2015	1		61,00	15,25	45,75	
1315/15	SCANNER CANON LIDE 120	09/11/2015	09/11/2015						
	ACQUISTO		09/11/2015	1		79,30			
	AMMORTAMENTI FINE ESERCIZIO Amm. fiscale 25%		31/12/2015				19,83		
	Valori finali		31/12/2015	1		79,30	19,83	59,47	
1316/15	INVERTER DA AUTO DC TO AC 12VDC USCITA 230 VAC OEM	09/11/2015	09/11/2015						
	ACQUISTO		09/11/2015	1		67,10			
	AMMORTAMENTI FINE ESERCIZIO Amm. fiscale 25%		31/12/2015				16,78		
	Valori finali		31/12/2015	1		67,10	16,78	50,32	
1317/15	STAMPANTE CANON PIXMA IP2850	09/11/2015	09/11/2015						
	ACQUISTO		09/11/2015	1		73,20			

01/08/2016 10:48

Regione Calabria Enti Esterni

Pagina 103 di 115

Registro fiscale cespiti

del 31/12/2015

Categoria Fiscale 1 - MOBILI, ARREDI, OGGETTI ARTISTICI, MACCHIE DA SCRIVERE, PC

Num Inventario	Descrizione	Val.Patr.	Inizio amm. Data mov.	Qta	Qta f.uso	Costo	Ammort. Ordinario	Residuo	Ricavo Note
	AMMORTAMENTI FINE ESERCIZIO Amm. fiscale 25%		31/12/2015				18,30		
	Valori finali		31/12/2015	1		73,20	18,30	54,90	
1318/15	PANASONIC LUMIX TZ60+ SDHC CARD 4GB	09/11/2015	09/11/2015						
	ACQUISTO		09/11/2015	1		392,84			
	AMMORTAMENTI FINE ESERCIZIO Amm. fiscale 25%		31/12/2015				98,21		
	Valori finali		31/12/2015	1		392,84	98,21	294,63	
1319/15	TROLLEY BAG 17"	09/11/2015	09/11/2015						
	ACQUISTO		09/11/2015	1		67,10			
	AMMORTAMENTI FINE ESERCIZIO Amm. fiscale 25%		31/12/2015				16,78		
	Valori finali		31/12/2015	1		67,10	16,78	50,32	
Totale Categoria:									
	Valori inizio esercizio			1114	1	401.042,75	272.009,72	129.033,03	
	Incrementi nel periodo			54		56.732,41	60.713,32		
	Decrementi nel periodo			-349		-74.399,94	-57.069,60		
	Valori al 31/12/2015			819	1	383.375,22	275.653,44	107.721,78	



01/08/2016 10:48

Regione Calabria Enti Esterni

Pagina 104 di 115

Registro fiscale cespiti

Categoria Fiscale 3 - STRUMENTI E MATERIALI SPECIALI, UTENSILI ED ATTREZZATURE

Num Inventario	Descrizione	Val.Patr.	Inizio amm. Data mov.	Qta	Qta f.uso	Costo	Ammort. Ordinario	Residuo	Ricavo Note
408	BIO REFRESH CULLIGAN	24/11/2008	24/11/2008	1	0	806,40	333,93	472,47	
	Valori inizio esercizio		01/01/2015				40,32		
	AMMORTAMENTI FINE ESERCIZIO Amm. fiscale 5%		31/12/2015						
	Valori finali		31/12/2015	1	0	806,40	374,25	432,15	
373	SCALA TELESCOPICA	04/12/2008	04/12/2008	1	0	288,00	119,26	168,74	
	Valori inizio esercizio		01/01/2015				14,40		
	AMMORTAMENTI FINE ESERCIZIO Amm. fiscale 5%		31/12/2015						
	Valori finali		31/12/2015	1	0	288,00	133,66	154,34	
460	PANNO VERDE	27/02/2009	27/02/2009	1	0	40,00	9,70	30,30	
	Valori inizio esercizio		01/01/2015				2,00		
	AMMORTAMENTI FINE ESERCIZIO Amm. fiscale 5%		31/12/2015						
	Valori finali		31/12/2015	1	0	40,00	11,70	28,30	
412	PROIETTORE	18/03/2009	18/03/2009	1	0	1.620,00	393,05	1.226,95	
	Valori inizio esercizio		01/01/2015				81,00		
	AMMORTAMENTI FINE ESERCIZIO Amm. fiscale 5%		31/12/2015						
	Valori finali		31/12/2015	1	0	1.620,00	474,05	1.145,95	
458	MULTIPRESA RACK 19" BLK ST.	23/07/2009	23/07/2009	1	0	120,00	49,69	70,31	
	Valori inizio esercizio		01/01/2015				6,00		
	AMMORTAMENTI FINE ESERCIZIO Amm. fiscale 5%		31/12/2015						
	Valori finali		31/12/2015	1	0	120,00	55,69	64,31	
528	ALLARME ANTINCENDIO BENTEL	31/08/2009	31/08/2009	1	0	1.140,00	276,59	863,41	
	Valori inizio esercizio		01/01/2015				57,00		
	AMMORTAMENTI FINE ESERCIZIO Amm. fiscale 5%		31/12/2015						
	Valori finali		31/12/2015	1	0	1.140,00	333,59	806,41	
529	SISTEMA ANTINTRUSIONE BENTEL	31/08/2009	31/08/2009	1	0	912,00	221,27	690,73	
	Valori inizio esercizio		01/01/2015				45,60		
	AMMORTAMENTI FINE ESERCIZIO Amm. fiscale 5%		31/12/2015						
	Valori finali		31/12/2015	1	0	912,00	266,87	645,13	
545	CONDIZIONATORE DE LONGHI 9000 BTU	09/09/2009	09/09/2009	1	0	600,00	145,57	454,43	
	Valori inizio esercizio		01/01/2015				30,00		
	AMMORTAMENTI FINE ESERCIZIO Amm. fiscale 5%		31/12/2015						
	Valori finali		31/12/2015	1	0	600,00	175,57	424,43	
583	TERMINALE RILEVATORE PRESENZE EOS ALPHA P	15/01/2010	15/01/2010	1	0	3.360,00	815,22	2.544,78	
	Valori inizio esercizio		01/01/2015				168,00		
	AMMORTAMENTI FINE ESERCIZIO Amm. fiscale 5%		31/12/2015						
	Valori finali		31/12/2015	1	0	3.360,00	983,22	2.376,78	
920	MICROFONO A GELATO STAGE LINE WIRELESS	13/01/2011	13/01/2011	1	0	129,60	25,60	104,00	
	Valori inizio esercizio		01/01/2015				6,48		
	AMMORTAMENTI FINE ESERCIZIO Amm. fiscale 5%		31/12/2015						
	Valori finali		31/12/2015	1	0	129,60	32,08	97,52	
921	MICROFONO A BOTTONE STAGE LINE WIRELESS LEVALIER	13/01/2011	13/01/2011						



Regione Calabria Enti Esterni

Pagina 105 di 115

01/08/2016 10:48

del 31/12/2015

Registro fiscale cespiti

Categoria Fiscale 3 - STRUMENTI E MATERIALI SPECIALI, UTENSILI ED ATTREZZATURE

Num Inventario	Descrizione	Val.Patr.	Inizio amm. Data mov.	Qta	Qta f.uso	Costo	Ammort. Ordinario	Residuo	Ricavo Note
	Valori inizio esercizio		01/01/2015	1	0	129,60	25,60	104,00	
	AMMORTAMENTI FINE ESERCIZIO Amm. fiscale 5%		31/12/2015				6,48		
	Valori finali		31/12/2015	1	0	129,60	32,08	97,52	
922	STAGE LINE MICROFONO CON BASE DA TAVOLO	13/01/2011	13/01/2011	1	0	57,60	11,38	46,22	
	Valori inizio esercizio		01/01/2015				2,88		
	AMMORTAMENTI FINE ESERCIZIO Amm. fiscale 5%		31/12/2015						
	Valori finali		31/12/2015	1	0	57,60	14,26	43,34	
923	FLIP BOARD 60X90 PORCELLANATO (PER PENNARELLI A SECCO E CANCELLABILI)	13/01/2011	13/01/2011	1	0	93,60	18,49	75,11	
	Valori inizio esercizio		01/01/2015				4,68		
	AMMORTAMENTI FINE ESERCIZIO Amm. fiscale 5%		31/12/2015						
	Valori finali		31/12/2015	1	0	93,60	23,17	70,43	
924	MIXER MONACOR MMX502 2 CANALI MICROFONICI	13/01/2011	13/01/2011	1	0	187,20	36,97	150,23	
	Valori inizio esercizio		01/01/2015				9,36		
	AMMORTAMENTI FINE ESERCIZIO Amm. fiscale 5%		31/12/2015						
	Valori finali		31/12/2015	1	0	187,20	46,33	140,87	
925	STAGE LINE AMPLIFICATORE 200 WATT	13/01/2011	13/01/2011	1	0	256,80	50,72	206,08	
	Valori inizio esercizio		01/01/2015				12,84		
	AMMORTAMENTI FINE ESERCIZIO Amm. fiscale 5%		31/12/2015						
	Valori finali		31/12/2015	1	0	256,80	63,56	193,24	
926	UPS 600VA ON LINE CONTROLLO BLACK OUT	13/01/2011	13/01/2011	1	0	110,40	21,80	88,60	
	Valori inizio esercizio		01/01/2015				5,52		
	AMMORTAMENTI FINE ESERCIZIO Amm. fiscale 5%		31/12/2015						
	Valori finali		31/12/2015	1	0	110,40	27,32	83,08	
927	SELETTORE AUDIO/VIDEO CON TELECOMANDO	13/01/2011	13/01/2011	1	0	495,36	97,84	397,52	
	Valori inizio esercizio		01/01/2015				24,77		
	AMMORTAMENTI FINE ESERCIZIO Amm. fiscale 5%		31/12/2015						
	Valori finali		31/12/2015	1	0	495,36	122,61	372,75	
928	SCHERMO MOTORIZZATO PROF.LE 200X200 + STAFFA PER INSTALLAZIONE SCHERMO A PARETE	13/01/2011	13/01/2011	1	0	419,28	82,82	336,46	
	Valori inizio esercizio		01/01/2015				20,97		
	AMMORTAMENTI FINE ESERCIZIO Amm. fiscale 5%		31/12/2015						
	Valori finali		31/12/2015	1	0	419,28	103,79	315,49	
929	PROIETTORE VIDEO PROFESSIONALE + STAFFA PER INSTALLAZIONE PROIETTORE A SOFFITTO	13/01/2011	13/01/2011	1	0	1.360,80	268,76	1.092,04	
	Valori inizio esercizio		01/01/2015				68,04		
	AMMORTAMENTI FINE ESERCIZIO Amm. fiscale 5%		31/12/2015						
	Valori finali		31/12/2015	1	0	1.360,80	336,80	1.024,00	
930	UPS 600VA ON LINE CONTROLLO BLACK OUT	13/01/2011	13/01/2011	1	0	110,40	21,80	88,60	
	Valori inizio esercizio		01/01/2015				5,52		
	AMMORTAMENTI FINE ESERCIZIO Amm. fiscale 5%		31/12/2015						

Regione Calabria Enti Esterni

Pagina 106 di 115

01/08/2016 10:48

Registro fiscale cespiti

del 31/12/2015

Categoria Fiscale 3 - STRUMENTI E MATERIALI SPECIALI , UTENSILI ED ATTREZZATURE

Num Inventario	Descrizione	Val.Patr.	Inizio amm. Data mov.	Qta	Qta f.uso	Costo	Ammort. Ordinario	Residuo	Ricavo Note
931	Valori finali UPS 600VA ON LINE CONTROL BLACK OUT	13/01/2011	31/12/2015 13/01/2011	1	0	110,40	27,32	83,08	
	Valori inizio esercizio AMMORTAMENTI FINE ESERCIZIO Amm. fiscale 5%		01/01/2015 31/12/2015	1	0	110,40	21,80 5,52	88,60	
932	Valori finali UPS 600VA ON LINE CONTROL BLACK OUT	13/01/2011	31/12/2015 13/01/2011	1	0	110,40	27,32	83,08	
	Valori inizio esercizio AMMORTAMENTI FINE ESERCIZIO Amm. fiscale 5%		01/01/2015 31/12/2015	1	0	110,40	21,80 5,52	88,60	
933	Valori finali SCHERMO MOTORIZZATO PROF.LE 200X200 + STAFFA PER INSTALLAZIONE SCHERMO A PARETE	13/01/2011	31/12/2015 13/01/2011	1	0	110,40	27,32	83,08	
	Valori inizio esercizio AMMORTAMENTI FINE ESERCIZIO Amm. fiscale 5%		01/01/2015 31/12/2015	1	0	419,28	82,82 20,97	336,46	
934	Valori finali FLIP BOARD 60X90 PORCELLANATO (PER PENNARELLI A SECCO E CANCELLABILI)	13/01/2011	31/12/2015 13/01/2011	1	0	419,28	103,79	315,49	
	Valori inizio esercizio AMMORTAMENTI FINE ESERCIZIO Amm. fiscale 5%		01/01/2015 31/12/2015	1	0	93,60	18,49 4,68	75,11	
935	Valori finali FLIP BOARD 60X90 PORCELLANATO (PER PENNARELLI A SECCO E CANCELLABILI)	13/01/2011	31/12/2015 13/01/2011	1	0	93,60	23,17	70,43	
	Valori inizio esercizio AMMORTAMENTI FINE ESERCIZIO Amm. fiscale 5%		01/01/2015 31/12/2015	1	0	93,60	18,49 4,68	75,11	
936	Valori finali MIXER MONACOR MMX802 4 CANALI MICROFONICI	13/01/2011	31/12/2015 13/01/2011	1	0	93,60	23,17	70,43	
	Valori inizio esercizio AMMORTAMENTI FINE ESERCIZIO Amm. fiscale 5%		01/01/2015 31/12/2015	1	0	288,00	56,88 14,40	231,12	
937	Valori finali MICROFONO A GELATO STAGE LINE WIRELESS	13/01/2011	31/12/2015 13/01/2011	1	0	288,00	71,28	216,72	
	Valori inizio esercizio AMMORTAMENTI FINE ESERCIZIO Amm. fiscale 5%		01/01/2015 31/12/2015	1	0	129,60	25,60 6,48	104,00	
938	Valori finali MICROFONO A BOTTONE STAGE LINE WIRELESS LEVALIER	13/01/2011	31/12/2015 13/01/2011	1	0	129,60	32,08	97,52	
	Valori inizio esercizio AMMORTAMENTI FINE ESERCIZIO Amm. fiscale 5%		01/01/2015 31/12/2015	1	0	129,60	25,60 6,48	104,00	
939	Valori finali STAGE LINE MICROFONO CON BASE DA TAVOLO	13/01/2011	31/12/2015 13/01/2011	1	0	129,60	32,08	97,52	
	Valori inizio esercizio AMMORTAMENTI FINE ESERCIZIO Amm. fiscale 5%		01/01/2015 31/12/2015	1	0	57,60	11,38 2,88	46,22	
	Valori finali		31/12/2015	1	0	57,60	14,26	43,34	

01/08/2016 10:48

Regione Calabria Enti Esterni

Pagina 107 di 115

Registro fiscale cespiti

del 31/12/2015

Categoria Fiscale 3 - STRUMENTI E MATERIALI SPECIALI , UTENSILI ED ATTREZZATURE

Num Inventario	Descrizione	Val.Patr.	Inizio amm. Data mov.	Qta	Qta f.uso	Costo	Ammort. Ordinario	Residuo	Ricavo Note
940	Valori finali STAGE LINE MICROFONO CON BASE DA TAVOLO	13/01/2011	31/12/2015 13/01/2011	1	0	57,60	11,38	46,22	
	Valori inizio esercizio AMMORTAMENTI FINE ESERCIZIO Amm. fiscale 5%		01/01/2015 31/12/2015	1	0	57,60	2,88	43,34	
941	Valori finali STAGE LINE AMPLIFICATORE 600 WATT	13/01/2011	31/12/2015 13/01/2011	1	0	302,40	59,72	242,68	
	Valori inizio esercizio AMMORTAMENTI FINE ESERCIZIO Amm. fiscale 5%		01/01/2015 31/12/2015	1	0	302,40	15,12 74,84	227,56	
942	Valori finali DISTRIBUTORE AD INTERRUPTORE PER 16 DIFFUSORI ACUSTICI	13/01/2011	31/12/2015 13/01/2011	1	0	155,76	30,71	125,05	
	Valori inizio esercizio AMMORTAMENTI FINE ESERCIZIO Amm. fiscale 5%		01/01/2015 31/12/2015	1	0	155,76	7,79	117,26	
943	Valori finali CASSE BOX 502-8-50 WATT MUSICALI 25 WATT RMS	13/01/2011	31/12/2015 13/01/2011	1	0	86,40	17,06	69,34	
	Valori inizio esercizio AMMORTAMENTI FINE ESERCIZIO Amm. fiscale 5%		01/01/2015 31/12/2015	1	0	86,40	4,32	65,02	
944	Valori finali CASSE BOX 502-8-50 WATT MUSICALI 25 WATT RMS	13/01/2011	31/12/2015 13/01/2011	1	0	86,40	17,06	69,34	
	Valori inizio esercizio AMMORTAMENTI FINE ESERCIZIO Amm. fiscale 5%		01/01/2015 31/12/2015	1	0	86,40	4,32	65,02	
945	Valori finali CASSE BOX 502-8-50 WATT MUSICALI 25 WATT RMS	13/01/2011	31/12/2015 13/01/2011	1	0	86,40	17,06	69,34	
	Valori inizio esercizio AMMORTAMENTI FINE ESERCIZIO Amm. fiscale 5%		01/01/2015 31/12/2015	1	0	86,40	4,32	65,02	
946	Valori finali CASSE BOX 502-8-50 WATT MUSICALI 25 WATT RMS	13/01/2011	31/12/2015 13/01/2011	1	0	86,40	17,06	69,34	
	Valori inizio esercizio AMMORTAMENTI FINE ESERCIZIO Amm. fiscale 5%		01/01/2015 31/12/2015	1	0	86,40	4,32	65,02	
947	Valori finali PROIETTORE VIDEO PROFESSIONALE + STAFFA PER INSTALLAZIONE PROIETTORE A SOFFITTO	13/01/2011	31/12/2015 13/01/2011	1	0	1.360,80	268,76	1.092,04	
	Valori inizio esercizio AMMORTAMENTI FINE ESERCIZIO Amm. fiscale 5%		01/01/2015 31/12/2015	1	0	1.360,80	68,04	1.024,00	
948	Valori finali CASSE BOX 502-8-50 WATT MUSICALI 25 WATT RMS	13/01/2011	31/12/2015 13/01/2011	1	0	86,40	17,06	69,34	
	Valori inizio esercizio AMMORTAMENTI FINE ESERCIZIO Amm. fiscale 5%		01/01/2015 31/12/2015	1	0	86,40	4,32	65,02	
949	Valori finali CASSE BOX 502-8-50 WATT MUSICALI 25 WATT RMS	13/01/2011	31/12/2015 13/01/2011	1	0	86,40	17,06	69,34	
	Valori inizio esercizio AMMORTAMENTI FINE ESERCIZIO Amm. fiscale 5%		01/01/2015 31/12/2015	1	0	86,40	4,32	65,02	



01/08/2016 10:48

Regione Calabria Enti Esterni

Pagina 108 di 115

Registro fiscale cespiti

del 31/12/2015

Categoria Fiscale 3 - STRUMENTI E MATERIALI SPECIALI , UTENSILI ED ATTREZZATURE

Num Inventario	Descrizione	Val.Patr.	Inizio amm. Data mov.	Qta	Qta f.uso	Costo	Ammort. Ordinario	Residuo	Ricavo Note
	Valori inizio esercizio		01/01/2015	1	0	86,40	17,06	69,34	
	AMMORTAMENTI FINE ESERCIZIO Amm. fiscale 5%		31/12/2015				4,32		
	Valori finali		31/12/2015	1	0	86,40	21,38	65,02	
950	CASSE BOX 502-8-50 WATT MUSICALI 25 WATT RMS	13/01/2011	13/01/2011						
	Valori inizio esercizio		01/01/2015	1	0	86,40	17,06	69,34	
	AMMORTAMENTI FINE ESERCIZIO Amm. fiscale 5%		31/12/2015				4,32		
	Valori finali		31/12/2015	1	0	86,40	21,38	65,02	
951	CASSE BOX 502-8-50 WATT MUSICALI 25 WATT RMS	13/01/2011	13/01/2011						
	Valori inizio esercizio		01/01/2015	1	0	86,40	17,06	69,34	
	AMMORTAMENTI FINE ESERCIZIO Amm. fiscale 5%		31/12/2015				4,32		
	Valori finali		31/12/2015	1	0	86,40	21,38	65,02	
952	UPS 600VA ON LINE CONTRO BLACK OUT	13/01/2011	13/01/2011						
	Valori inizio esercizio		01/01/2015	1	0	110,40	21,80	88,60	
	AMMORTAMENTI FINE ESERCIZIO Amm. fiscale 5%		31/12/2015				5,52		
	Valori finali		31/12/2015	1	0	110,40	27,32	83,08	
953	UPS 600VA ON LINE CONTRO BLACK OUT	13/01/2011	13/01/2011						
	Valori inizio esercizio		01/01/2015	1	0	110,40	21,80	88,60	
	AMMORTAMENTI FINE ESERCIZIO Amm. fiscale 5%		31/12/2015				5,52		
	Valori finali		31/12/2015	1	0	110,40	27,32	83,08	
954	WN 604 ACCESS POINT WIRELESS N150 - O SUPERIORE	13/01/2011	13/01/2011						
	Valori inizio esercizio		01/01/2015	1	0	259,20	51,19	208,01	
	AMMORTAMENTI FINE ESERCIZIO Amm. fiscale 5%		31/12/2015				12,96		
	Valori finali		31/12/2015	1	0	259,20	64,15	195,05	
955	WN 604 ACCESS POINT WIRELESS N150 - O SUPERIORE	13/01/2011	13/01/2011						
	Valori inizio esercizio		01/01/2015	1	0	259,20	51,19	208,01	
	AMMORTAMENTI FINE ESERCIZIO Amm. fiscale 5%		31/12/2015				12,96		
	Valori finali		31/12/2015	1	0	259,20	64,15	195,05	
956	WN 604 ACCESS POINT WIRELESS N150 - O SUPERIORE	13/01/2011	13/01/2011						
	Valori inizio esercizio		01/01/2015	1	0	259,20	51,19	208,01	
	AMMORTAMENTI FINE ESERCIZIO Amm. fiscale 5%		31/12/2015				12,96		
	Valori finali		31/12/2015	1	0	259,20	64,15	195,05	
957	CASSE BOX 502-8-50 WATT MUSICALI 25 WATT RMS	13/01/2011	13/01/2011						
	Valori inizio esercizio		01/01/2015	1	0	86,40	17,06	69,34	
	AMMORTAMENTI FINE ESERCIZIO Amm. fiscale 5%		31/12/2015				4,32		
	Valori finali		31/12/2015	1	0	86,40	21,38	65,02	
958	CASSE BOX 502-8-50 WATT MUSICALI 25 WATT RMS	13/01/2011	13/01/2011						
	Valori inizio esercizio		01/01/2015	1	0	86,40	17,06	69,34	
	AMMORTAMENTI FINE ESERCIZIO Amm. fiscale 5%		31/12/2015				4,32		
	Valori finali		31/12/2015	1	0	86,40	21,38	65,02	



Pagina 109 di 115

01/08/2016 10:48

Regione Calabria Enti Esterni

Registro fiscale cespiti

del 31/12/2015

Categoria Fiscale 3 - STRUMENTI E MATERIALI SPECIALI , UTENSILI ED ATTREZZATURE

Num Inventario	Descrizione	Val.Patr.	Inizio amm. Data mov.	Qta	Qta f.uso	Costo	Ammort. Ordinario	Residuo	Ricavo Note
959	CASSE BOX 502-8-50 WATT MUSICALI 25 WATT RMS	13/01/2011	13/01/2011						
	Valori inizio esercizio		01/01/2015	1	0	86,40	17,06	69,34	
	AMMORTAMENTI FINE ESERCIZIO Amm. fiscale 5%		31/12/2015				4,32		
	Valori finali		31/12/2015	1	0	86,40	21,38	65,02	
960	CASSE BOX 502-8-50 WATT MUSICALI 25 WATT RMS	13/01/2011	13/01/2011						
	Valori inizio esercizio		01/01/2015	1	0	86,40	17,06	69,34	
	AMMORTAMENTI FINE ESERCIZIO Amm. fiscale 5%		31/12/2015				4,32		
	Valori finali		31/12/2015	1	0	86,40	21,38	65,02	
1098/14	TROLLEY NILOX 17"	03/10/2014	03/10/2014						
	Valori inizio esercizio		01/01/2015	1	0	91,50	4,58	86,92	
	AMMORTAMENTI FINE ESERCIZIO Amm. fiscale 5%		31/12/2015				4,58		
	Valori finali		31/12/2015	1	0	91,50	9,16	82,34	
1099/14	INVERTER DA AUTO DC TO AC 12VDC USCITA 230WAC OEM	03/10/2014	03/10/2014						
	Valori inizio esercizio		01/01/2015	1	0	79,30	3,97	75,33	
	AMMORTAMENTI FINE ESERCIZIO Amm. fiscale 5%		31/12/2015				3,97		
	Valori finali		31/12/2015	1	0	79,30	7,94	71,36	
1105/14	INVERTER DA AUTO DC TO AC 12VDC USCITA 230WAC OEM	03/10/2014	03/10/2014						
	Valori inizio esercizio		01/01/2015	1	0	79,30	3,97	75,33	
	AMMORTAMENTI FINE ESERCIZIO Amm. fiscale 5%		31/12/2015				3,97		
	Valori finali		31/12/2015	1	0	79,30	7,94	71,36	
1106/14	TROLLEY NILOX 17"	03/10/2014	03/10/2014						
	Valori inizio esercizio		01/01/2015	1	0	91,50	4,58	86,92	
	AMMORTAMENTI FINE ESERCIZIO Amm. fiscale 5%		31/12/2015				4,58		
	Valori finali		31/12/2015	1	0	91,50	9,16	82,34	
1108/14	TROLLEY NILOX 17"	03/10/2014	03/10/2014						
	Valori inizio esercizio		01/01/2015	1	0	91,50	4,58	86,92	
	AMMORTAMENTI FINE ESERCIZIO Amm. fiscale 5%		31/12/2015				4,58		
	Valori finali		31/12/2015	1	0	91,50	9,16	82,34	
1113/14	INVERTER DA AUTO DC TO AC 12VDC USCITA 230WAC OEM	03/10/2014	03/10/2014						
	Valori inizio esercizio		01/01/2015	1	0	79,30	3,97	75,33	
	AMMORTAMENTI FINE ESERCIZIO Amm. fiscale 5%		31/12/2015				3,97		
	Valori finali		31/12/2015	1	0	79,30	7,94	71,36	
1115/14	TROLLEY NILOX 17"	03/10/2014	03/10/2014						
	Valori inizio esercizio		01/01/2015	1	0	91,50	4,58	86,92	
	AMMORTAMENTI FINE ESERCIZIO Amm. fiscale 5%		31/12/2015				4,58		
	Valori finali		31/12/2015	1	0	91,50	9,16	82,34	
1120/14	INVERTER DA AUTO DC TO AC 12VDC USCITA 230WAC OEM	03/10/2014	03/10/2014						
	Valori inizio esercizio		01/01/2015	1	0	79,30	3,97	75,33	
	AMMORTAMENTI FINE ESERCIZIO Amm. fiscale 5%		31/12/2015				3,97		

Pagina 110 di 115

01/08/2016 10:48

Regione Calabria Enti Esterni

Registro fiscale cespiti

del 31/12/2015

Categoria Fiscale 3 - STRUMENTI E MATERIALI SPECIALI , UTENSILI ED ATTREZZATURE

Num Inventario	Descrizione	Val.Patr.	Inizio amm. Data mov.	Qta	Qta f.uso	Costo	Ammort. Ordinario	Residuo	Ricavo Note
1122/14	Valori finali TROLLEY NILOX 17"	03/10/2014	31/12/2015 03/10/2014	1	0	79,30	7,94	71,36	
	Valori inizio esercizio AMMORTAMENTI FINE ESERCIZIO Amm. fiscale 5%		01/01/2015 31/12/2015	1	0	91,50	4,58	86,92	
1123/14	Valori finali INVERTER DA AUTO DC TO AC 12VDC USCITA 230WAC OEM	03/10/2014	31/12/2015 03/10/2014	1	0	91,50	9,16	82,34	
	Valori inizio esercizio AMMORTAMENTI FINE ESERCIZIO Amm. fiscale 5%		01/01/2015 31/12/2015	1	0	79,30	3,97	75,33	
1129/14	Valori finali TROLLEY NILOX 17"	03/10/2014	31/12/2015 03/10/2014	1	0	79,30	7,94	71,36	
	Valori inizio esercizio AMMORTAMENTI FINE ESERCIZIO Amm. fiscale 5%		01/01/2015 31/12/2015	1	0	91,50	4,58	86,92	
1130/14	Valori finali INVERTER DA AUTO DC TO AC 12VDC USCITA 230WAC OEM	03/10/2014	31/12/2015 03/10/2014	1	0	91,50	9,16	82,34	
	Valori inizio esercizio AMMORTAMENTI FINE ESERCIZIO Amm. fiscale 5%		01/01/2015 31/12/2015	1	0	79,30	3,97	75,33	
1136/14	Valori finali TROLLEY NILOX 17"	03/10/2014	31/12/2015 03/10/2014	1	0	79,30	7,94	71,36	
	Valori inizio esercizio AMMORTAMENTI FINE ESERCIZIO Amm. fiscale 5%		01/01/2015 31/12/2015	1	0	91,50	4,58	86,92	
1137/14	Valori finali INVERTER DA AUTO DC TO AC 12VDC USCITA 230WAC OEM	03/10/2014	31/12/2015 03/10/2014	1	0	91,50	9,16	82,34	
	Valori inizio esercizio AMMORTAMENTI FINE ESERCIZIO Amm. fiscale 5%		01/01/2015 31/12/2015	1	0	79,30	3,97	75,33	
1145/14	Valori finali TROLLEY NILOX 17"	03/10/2014	31/12/2015 03/10/2014	1	0	79,30	7,94	71,36	
	Valori inizio esercizio AMMORTAMENTI FINE ESERCIZIO Amm. fiscale 5%		01/01/2015 31/12/2015	1	0	91,50	4,58	86,92	
1146/14	Valori finali INVERTER DA AUTO DC TO AC 12VDC USCITA 230WAC OEM	03/10/2014	31/12/2015 03/10/2014	1	0	91,50	9,16	82,34	
	Valori inizio esercizio AMMORTAMENTI FINE ESERCIZIO Amm. fiscale 5%		01/01/2015 31/12/2015	1	0	79,30	3,97	75,33	
1150/14	Valori finali TROLLEY NILOX 17"	03/10/2014	31/12/2015 03/10/2014	1	0	79,30	7,94	71,36	
	Valori inizio esercizio AMMORTAMENTI FINE ESERCIZIO Amm. fiscale 5%		01/01/2015 31/12/2015	1	0	91,50	4,58	86,92	
1151/14	Valori finali INVERTER DA AUTO DC TO AC 12VDC USCITA 230WAC OEM	03/10/2014	31/12/2015 03/10/2014	1	0	91,50	9,16	82,34	
	Valori inizio esercizio AMMORTAMENTI FINE ESERCIZIO Amm. fiscale 5%		01/01/2015 31/12/2015	1	0	79,30	3,97	75,33	

01/08/2016 10:48

Regione Calabria Enti Esterni

Pagina 111 di 115

Registro fiscale cespiti

del 31/12/2015

Categoria Fiscale 3 - STRUMENTI E MATERIALI SPECIALI , UTENSILI ED ATTREZZATURE

Num Inventario	Descrizione	Val.Patr.	Inizio amm. Data mov.	Qta	Qta f.uso	Costo	Ammort. Ordinario	Residuo	Ricavo Note
1157/14	Valori finali TROLLEY NILOX 17"	03/10/2014	31/12/2015 03/10/2014	1	0	79,30	7,94	71,36	
	Valori inizio esercizio AMMORTAMENTI FINE ESERCIZIO Amm. fiscale 5%		01/01/2015 31/12/2015	1	0	91,50	4,58	86,92	
1163/14	Valori finali TROLLEY NILOX 17"	03/10/2014	31/12/2015 03/10/2014	1	0	91,50	9,16	82,34	
	Valori inizio esercizio AMMORTAMENTI FINE ESERCIZIO Amm. fiscale 5%		01/01/2015 31/12/2015	1	0	91,50	4,58	86,92	
1169/14	Valori finali TROLLEY NILOX 17"	03/10/2014	31/12/2015 03/10/2014	1	0	91,50	9,16	82,34	
	Valori inizio esercizio AMMORTAMENTI FINE ESERCIZIO Amm. fiscale 5%		01/01/2015 31/12/2015	1	0	91,50	4,58	86,92	
1175/14	Valori finali INVERTER DA AUTO DC TO AC 12VDC USCITA 230WAC OEM	03/10/2014	31/12/2015 03/10/2014	1	0	91,50	9,16	82,34	
	Valori inizio esercizio AMMORTAMENTI FINE ESERCIZIO Amm. fiscale 5%		01/01/2015 31/12/2015	1	0	79,30	3,97	75,33	
1176/14	Valori finali INVERTER DA AUTO DC TO AC 12VDC USCITA 230WAC OEM	03/10/2014	31/12/2015 03/10/2014	1	0	79,30	7,94	71,36	
	Valori inizio esercizio AMMORTAMENTI FINE ESERCIZIO Amm. fiscale 5%		01/01/2015 31/12/2015	1	0	79,30	3,97	75,33	
1177/14	Valori finali INVERTER DA AUTO DC TO AC 12VDC USCITA 230WAC OEM	03/10/2014	31/12/2015 03/10/2014	1	0	79,30	7,94	71,36	
	Valori inizio esercizio AMMORTAMENTI FINE ESERCIZIO Amm. fiscale 5%		01/01/2015 31/12/2015	1	0	79,30	3,97	75,33	
1183/14	Valori finali TROLLEY NILOX 17"	31/10/2014	31/12/2015 31/10/2014	1	0	79,30	7,94	71,36	
	Valori inizio esercizio AMMORTAMENTI FINE ESERCIZIO Amm. fiscale 5%		01/01/2015 31/12/2015	1	0	91,50	4,58	86,92	
1184/14	Valori finali INVERTER DA AUTO DC TO AC 12 VDC USCITA 230VAC OEM	31/10/2014	31/12/2015 31/10/2014	1	0	91,50	9,16	82,34	
	Valori inizio esercizio AMMORTAMENTI FINE ESERCIZIO Amm. fiscale 5%		01/01/2015 31/12/2015	1	0	79,30	3,97	75,33	
1186/14	Valori finali TROLLEY NILOX 17"	31/10/2014	31/12/2015 31/10/2014	1	0	79,30	7,94	71,36	
	Valori inizio esercizio AMMORTAMENTI FINE ESERCIZIO Amm. fiscale 5%		01/01/2015 31/12/2015	1	0	91,50	4,58	86,92	
1188/14	Valori finali INVERTER DA AUTO DC TO AC 12 VDC USCITA 230VAC OEM	31/10/2014	31/12/2015 31/10/2014	1	0	91,50	9,16	82,34	
	Valori inizio esercizio AMMORTAMENTI FINE ESERCIZIO Amm. fiscale 5%		01/01/2015 31/12/2015	1	0	79,30	3,97	75,33	



01/08/2016 10:48

Regione Calabria Enti Esterni

Pagina 112 di 115

Registro fiscale cespiti

Categoria Fiscale 3 - STRUMENTI E MATERIALI SPECIALI, UTENSILI ED ATTREZZATURE

Num Inventario	Descrizione	Val.Patr.	Inizio amm. Data mov.	Qta	Qta f.uso	Costo	Ammort. Ordinario	Residuo	Ricavo Note
	Valori finali		31/12/2015	1	0	79,30	7,94	71,36	
1192/14	TROLLEY NILOX 17"	31/10/2014	31/10/2014	1	0	91,50	4,58	86,92	
	Valori inizio esercizio		01/01/2015	1	0		4,58		
	AMMORTAMENTI FINE ESERCIZIO Amm. fiscale 5%		31/12/2015	1	0	91,50	9,16	82,34	
1197/14	Valori finali	31/10/2014	31/10/2014	1	0	79,30	3,97	75,33	
	INVERTER DA AUTO DC TO AC 12 VDC USCITA 230VAC OEM		01/01/2015	1	0		3,97		
	Valori inizio esercizio		31/12/2015	1	0	79,30	7,94	71,36	
	AMMORTAMENTI FINE ESERCIZIO Amm. fiscale 5%		31/12/2015	1	0	79,30	7,94	71,36	
1200/14	Valori finali	31/10/2014	31/10/2014	1	0	91,50	4,58	86,92	
	TROLLEY NILOX 17"		01/01/2015	1	0		4,58		
	Valori inizio esercizio		31/12/2015	1	0	91,50	9,16	82,34	
	AMMORTAMENTI FINE ESERCIZIO Amm. fiscale 5%		31/12/2015	1	0	91,50	9,16	82,34	
1203/14	Valori finali	31/10/2014	31/10/2014	1	0	79,30	3,97	75,33	
	INVERTER DA AUTO DC TO AC 12 VDC USCITA 230VAC OEM		01/01/2015	1	0		3,97		
	Valori inizio esercizio		31/12/2015	1	0	79,30	7,94	71,36	
	AMMORTAMENTI FINE ESERCIZIO Amm. fiscale 5%		31/12/2015	1	0	79,30	7,94	71,36	
1273/15	Valori finali	22/06/2016	22/06/2016	1					
	Stick Reader		26/10/2015	1					
	ACQUISTO		31/12/2015	1					
1274/15	Valori finali	22/06/2016	22/06/2016	1					
	Stick Reader		26/10/2015	1					
	ACQUISTO		31/12/2015	1					
1275/15	Valori finali	22/06/2016	22/06/2016	1					
	Stick Reader		26/10/2015	1					
	ACQUISTO		31/12/2015	1					
1276/15	Valori finali	22/06/2016	22/06/2016	1					
	Stick Reader		26/10/2015	1					
	ACQUISTO		31/12/2015	1					
1277/15	Valori finali	22/06/2016	22/06/2016	1					
	Stick Reader		26/10/2015	1					
	ACQUISTO		31/12/2015	1					
	Valori finali			82	0	20.313,68	4.218,18	16.095,50	
	Valori inizio esercizio			5			1.015,86		
	Incrementi nel periodo			87	0	20.313,68	5.234,04	15.079,64	
	Valori al 31/12/2015								



01/08/2016 10:48

Regione Calabria Enti Esterni

del 31/12/2015

Registro fiscale cespiti

Categoria Fiscale 4 - BENI NON INVENTARIABILI

Num Inventario	Descrizione	Val.Patr.	Inizio amm. Data mov.	Qta	Qta f.uso	Costo	Ammort. Ordinario	Residuo	Ricavo Note
Id.1100	LICENZA SISTEMI OPERATIVI E SOFTWARE	11/02/2008	11/02/2008	1	0	3.530,28	3.496,40	33,88	
	Valori inizio esercizio		01/01/2015	1	0		33,88		
	AMMORTAMENTI FINE ESERCIZIO Amm. fiscale 20%		31/12/2015	1	0	3.530,28	3.530,28	0,00	
Id.1099	Valori finali	08/04/2008	08/04/2008	1	0	19.800,00	19.609,92	190,08	
	LICENZA SOFTWARE		01/01/2015	1	0		190,08		
	Valori inizio esercizio		31/12/2015	1	0	19.800,00	19.800,00	0,00	
	AMMORTAMENTI FINE ESERCIZIO Amm. fiscale 20%		31/12/2015	1	0	19.800,00	19.800,00	0,00	
Id.1101	Valori finali	23/02/2009	23/02/2009	1	0	15.472,80	13.739,85	1.732,95	
	LICENZE SOFTWARE		01/01/2015	1	0		1.732,95		
	Valori inizio esercizio		31/12/2015	1	0	15.472,80	15.472,80	0,00	
	AMMORTAMENTI FINE ESERCIZIO Amm. fiscale 20%		31/12/2015	1	0	15.472,80	15.472,80	0,00	
Id.1104	Valori finali	18/12/2009	18/12/2009	1	0	840,00	745,92	94,08	
	LAVORI SU IMPIANTO ELETTRICO		01/01/2015	1	0		94,08		
	Valori inizio esercizio		31/12/2015	1	0	840,00	840,00	0,00	
	AMMORTAMENTI FINE ESERCIZIO Amm. fiscale 20%		31/12/2015	1	0	840,00	840,00	0,00	
Id.1103	Valori finali	18/02/2010	18/02/2010	1	0	2.124,00	1.886,11	237,89	
	FORNITURA IN OPERA DI STRUTTURE IN ALLUMINIO		01/01/2015	1	0		237,89		
	Valori inizio esercizio		31/12/2015	1	0	2.124,00	2.124,00	0,00	
	AMMORTAMENTI FINE ESERCIZIO Amm. fiscale 20%		31/12/2015	1	0	2.124,00	2.124,00	0,00	
Id.1102	Valori finali	23/03/2010	23/03/2010	1	0	540,00	479,52	60,48	
	SOFTWARE ADOBE ACROBAT 9		01/01/2015	1	0		60,48		
	Valori inizio esercizio		31/12/2015	1	0	540,00	540,00	0,00	
	AMMORTAMENTI FINE ESERCIZIO Amm. fiscale 20%		31/12/2015	1	0	540,00	540,00	0,00	
Id.1111	Valori finali	04/11/2010	04/11/2010	1	0	8.108,40	3.819,06	4.289,34	
	TENDAGGI UFFICI		01/01/2015	1	0		810,84		
	Valori inizio esercizio		31/12/2015	1	0	8.108,40	4.629,90	3.478,50	
	AMMORTAMENTI FINE ESERCIZIO Amm. fiscale 10%		31/12/2015	1	0	8.108,40	4.629,90	3.478,50	
Id.1105	Valori finali	06/12/2010	06/12/2010	1	0	2.623,00	2.329,22	293,78	
	FORNITURA IN OPERA DI SERRATURE		01/01/2015	1	0		293,78		
	Valori inizio esercizio		31/12/2015	1	0	2.623,00	2.623,00	0,00	
	AMMORTAMENTI FINE ESERCIZIO Amm. fiscale 20%		31/12/2015	1	0	2.623,00	2.623,00	0,00	
Id.1106	Valori finali	07/12/2010	07/12/2010	1	0	32.233,11	28.623,02	3.610,09	
	LAVORI DI ADEGUAMENTO SALA CED		01/01/2015	1	0		3.610,09		
	Valori inizio esercizio		31/12/2015	1	0	32.233,11	32.233,11	0,00	
	AMMORTAMENTI FINE ESERCIZIO Amm. fiscale 20%		31/12/2015	1	0	32.233,11	32.233,11	0,00	
Id.1107	Valori finali	07/12/2010	07/12/2010	1	0	3.420,00	3.036,96	383,04	
	LAVORI DI ADEGUAMENTO LOCALE RECEPTION		01/01/2015	1	0		383,04		
	Valori inizio esercizio		31/12/2015	1	0	3.420,00	3.420,00	0,00	
	AMMORTAMENTI FINE ESERCIZIO Amm. fiscale 20%		31/12/2015	1	0	3.420,00	3.420,00	0,00	
Id.1109	Valori finali	07/12/2010	07/12/2010	1	0				
	IMPIANTI E MACC. PER LA VIDEO SORVEGLIANZA		01/01/2015	1	0				
	Valori inizio esercizio		31/12/2015	1	0				
	AMMORTAMENTI FINE ESERCIZIO Amm. fiscale 20%		31/12/2015	1	0				

01/08/2016 10:48

Regione Calabria Enti Esterni

Registro fiscale cespiti

del 31/12/2015

Categoria Fiscale 4 - BENI NON INVENTARIABILI

Num Inventario	Descrizione	Val.Patr.	Inizio amm. Data mov.	Qta	Qta f.uso	Costo	Ammort. Ordinario	Residuo	Ricavo Note
	Valori inizio esercizio		01/01/2015	1	0	29.625,60	7.187,91	22.437,69	
	AMMORTAMENTI FINE ESERCIZIO Amm. fiscale 5%		31/12/2015				1.481,28		
Id.1108	Valori finali LICENZE SOFTWARE	20/01/2011	31/12/2015 20/01/2011	1	0	29.625,60	8.669,19	20.956,41	
	Valori inizio esercizio		01/01/2015	1	0	5.745,60	4.366,66	1.378,94	
	AMMORTAMENTI FINE ESERCIZIO Amm. fiscale 20%		31/12/2015				1.149,12		
Id.1110	Valori finali FORNITURA E POSA IN OPERA N. 2 IMPIANTI DI CONDIZIONAMENTO	24/01/2011	31/12/2015 24/01/2011	1	0	5.745,60	5.515,78	229,82	
	Valori inizio esercizio		01/01/2015	1	0	3.720,00	734,70	2.985,30	
	AMMORTAMENTI FINE ESERCIZIO Amm. fiscale 5%		31/12/2015				186,00		
Id.1115	Valori finali ENTERPRISE SECURITY FOR ENDPOINTS LIGHT V.10X	29/06/2012	31/12/2015 29/06/2012	1	0	3.720,00	920,70	2.799,30	
	Valori inizio esercizio		01/01/2015	1	0	576,64	345,99	230,65	
	AMMORTAMENTI FINE ESERCIZIO Amm. fiscale 20%		31/12/2015				115,33		
Id.1116	Valori finali INTERSCAN VIRUS WALL MULTI - PLATFORM FOR ENTERPRISE	29/06/2012	31/12/2015 29/06/2012	1	0	576,64	461,32	115,32	
	Valori inizio esercizio		01/01/2015	1	0	64,98	39,00	25,98	
	AMMORTAMENTI FINE ESERCIZIO Amm. fiscale 20%		31/12/2015				13,00		
Id.1112	Valori finali SOFTWARE DI PROTOCOLLAZIONE FLOSSLAB-E-PROT	01/08/2012	31/12/2015 01/08/2012	1	0	64,98	52,00	12,98	
	Valori inizio esercizio		01/01/2015	1	0	7.924,29	4.754,58	3.169,71	
	AMMORTAMENTI FINE ESERCIZIO Amm. fiscale 20%		31/12/2015				1.584,86		
Id.1113	Valori finali LICENZA OFFICE HOME 2010 RETAIL	01/08/2012	31/12/2015 01/08/2012	1	0	7.924,29	6.339,44	1.584,85	
	Valori inizio esercizio		01/01/2015	1	0	1.558,00	934,80	623,20	
	AMMORTAMENTI FINE ESERCIZIO Amm. fiscale 20%		31/12/2015				311,60		
Id.1114	Valori finali ADOBE ACROBAT X STANDARD	01/08/2012	31/12/2015 01/08/2012	1	0	1.558,00	1.246,40	311,60	
	Valori inizio esercizio		01/01/2015	1	0	294,03	176,43	117,60	
	AMMORTAMENTI FINE ESERCIZIO Amm. fiscale 20%		31/12/2015				58,81		
	Valori finali		31/12/2015	1	0	294,03	235,24	58,79	
Totale Categoria:									
	Valori inizio esercizio			18	0	138.200,73	96.306,05	41.894,68	
	Incrementi nel periodo						12.347,11		
	Valori al 31/12/2015			18	0	138.200,73	108.653,16	29.547,57	
Totale:									
	Valori inizio esercizio			1214	1	559.557,16	372.533,95	187.023,21	
	Incrementi nel periodo			59		56.732,41	74.076,29		
	Decrementi nel periodo			-349		-74.399,94	-57.069,60		
	Valori al 31/12/2015			924	1	541.889,63	389.540,64	152.348,99	

01/08/2016 10:48


Regione Calabria Enti Esterni

Pagina 115 di 115



Titolo 1 - ENTRATE DERIVANTI DA CONTRIBUTI E TRASFERIMENTI DI PARTE CORRENTE DELLA REGIONE CALABRIA E DI ALTRI SOGGETTI PER IL FUNZIONAMENTO

Capitolo	Descrizione	RESIDUI ATTIVI inizio esercizio (RS) Stanz. definitivi di COMPETENZA (CP) Stanz. definitivi di CASSA (CS)	RISCOSSIONI in C/RESIDUI (RR) in C/COMPET. (RC) TOTALE RISCOSS.(TR)	ACCERTAMENTI (A) Differenza su stanz. di competenza(+) Differenza su stanz. di cassa (+)	VARIAZIONE DI RESIDUI Eliminazioni (E) Riaccertamenti (R) TOTALE VARIAZ. (TV)	RESIDUI ATTIVI a fine esercizio Da esercizi preced. (EP) Da esercizio comp. (EC) TOTALE RESIDUI (TR)
Categoria Fondi/Avanzi						
	FONDO PLURIENNALE VINCOLATO PER SPESE IN CONTO CAPITALE	RS 0,00 RR 0,00 A 0,00 E 0,00 EP 0,00 CP 0,00 RC 0,00 +- 0,00 R 0,00 EC 0,00 CS 0,00 TR 0,00 +- 0,00 TV 0,00 TR 0,00				
	UTILIZZO AVANZO DI AMMINISTRAZIONE	RS 0,00 RR 0,00 E 0,00 EP 0,00 CP 1.006.185,84 RC 0,00 +- 1.006.185,84 R 0,00 EC 0,00 CS 0,00 TR 0,00 +- 0,00 TV 0,00 TR 0,00				
	FONDO DI CASSA	RS 0,00 RR 0,00 E 0,00 EP 0,00 CP 0,00 RC 0,00 R 0,00 EC 0,00 CS 2.440.301,53 TR 0,00 +- 2.440.301,53 TV 0,00 TR 0,00				
	FONDO PLURIENNALE VINCOLATO PER SPESE CORRENTI	RS 0,00 RR 0,00 E 0,00 EP 0,00 CP 0,00 RC 0,00 R 0,00 EC 0,00 CS 0,00 TR 0,00 TV 0,00 TR 0,00				

Categoria 1.01



Titolo 1 - ENTRATE DERIVANTI DA CONTRIBUTI E TRASFERIMENTI DI PARTE CORRENTE DELLA REGIONE CALABRIA E DI ALTRI SOGGETTI PER IL FUNZIONAMENTO

Capitolo	Descrizione	RESIDUI ATTIVI inizio esercizio (RS) Stanz. definitivi di COMPETENZA (CP) Stanz. definitivi di CASSA (CS)	RISCOSSIONI in C/RESIDUI (RR) in C/COMPET. (RC) TOTALE RISCOSS.(TR)	ACCERTAMENTI (A) Differenza su stanz. di competenza(+/-) Differenza su stanz. di cassa (+/-)	VARIAZIONE DI RESIDUI Eliminazioni (E) Riaccertamenti (R) TOTALE VARIAZ. (TV)	RESIDUI ATTIVI a fine esercizio Da esercizi preced. (EP) Da esercizio comp. (EC) TOTALE RESIDUI (TR)
CONTRIBUTO ORDINARIO DELLA REGIONE						
UPB 1.01.01						
Contributo ordinario della Regione						
<i>Risorse autonome</i>						
110100	1.01.01					
		RS	0,00 A	0,00 E	1.570.000,00 EP	0,00
		CP	0,00 +/-	0,00 R	0,00 EC	0,00
		CS	0,00 +/-	1.570.000,00 TV	1.570.000,00 TR	0,00
		RS	0,00 RR			0,00
		CP	4.570.000,00 RC			2.000.000,00
		CS	4.570.000,00 TR			2.000.000,00
<i>Risorse autonome</i>						
110101	1.01.01					
		RS	0,00 A	3.570.000,00 E	0,00 EP	0,00
		CP	1.570.000,00 +/-	1.000.000,00 R	0,00 EC	2.000.000,00
		CS	1.570.000,00 +/-	3.000.000,00 TV	0,00 TR	2.000.000,00
<i>Risorse autonome</i>						
110201	1.01.01					
		IL RS	0,00 A	0,00 E	0,00 EP	0,00
		CP	0,00 +/-	0,00 R	0,00 EC	0,00
		CS	0,00 +/-	0,00 TV	0,00 TR	0,00
		RS	0,00 A	3.570.000,00 E	1.570.000,00 EP	0,00
		CP	1.570.000,00 +/-	1.000.000,00 R	0,00 EC	2.000.000,00
		CS	1.570.000,00 +/-	4.570.000,00 TV	1.570.000,00 TR	2.000.000,00
		RS	1.570.000,00 RR			0,00
		CP	4.570.000,00 RC			2.000.000,00
		CS	6.140.000,00 TR			2.000.000,00
		RS	1.570.000,00 RR			0,00
		CP	4.570.000,00 RC			2.000.000,00
		CS	6.140.000,00 TR			2.000.000,00
		RS	0,00 A	3.570.000,00 E	1.570.000,00 EP	0,00
		CP	1.570.000,00 +/-	1.000.000,00 R	0,00 EC	2.000.000,00
		CS	1.570.000,00 +/-	4.570.000,00 TV	1.570.000,00 TR	2.000.000,00
		RS	0,00 A	3.570.000,00 E	1.570.000,00 EP	0,00
		CP	1.570.000,00 +/-	1.000.000,00 R	0,00 EC	2.000.000,00
		CS	1.570.000,00 +/-	4.570.000,00 TV	1.570.000,00 TR	2.000.000,00
		RS	0,00 A	3.570.000,00 E	1.570.000,00 EP	0,00
		CP	1.570.000,00 +/-	1.000.000,00 R	0,00 EC	2.000.000,00
		CS	1.570.000,00 +/-	4.570.000,00 TV	1.570.000,00 TR	2.000.000,00
		RS	0,00 A	3.570.000,00 E	1.570.000,00 EP	0,00
		CP	1.570.000,00 +/-	1.000.000,00 R	0,00 EC	2.000.000,00
		CS	1.570.000,00 +/-	4.570.000,00 TV	1.570.000,00 TR	2.000.000,00
		RS	0,00 A	3.570.000,00 E	1.570.000,00 EP	0,00
		CP	1.570.000,00 +/-	1.000.000,00 R	0,00 EC	2.000.000,00
		CS	1.570.000,00 +/-	4.570.000,00 TV	1.570.000,00 TR	2.000.000,00
		RS	0,00 A	3.570.000,00 E	1.570.000,00 EP	0,00
		CP	1.570.000,00 +/-	1.000.000,00 R	0,00 EC	2.000.000,00
		CS	1.570.000,00 +/-	4.570.000,00 TV	1.570.000,00 TR	2.000.000,00
		RS	0,00 A	3.570.000,00 E	1.570.000,00 EP	0,00
		CP	1.570.000,00 +/-	1.000.000,00 R	0,00 EC	2.000.000,00
		CS	1.570.000,00 +/-	4.570.000,00 TV	1.570.000,00 TR	2.000.000,00
		RS	0,00 A	3.570.000,00 E	1.570.000,00 EP	0,00
		CP	1.570.000,00 +/-	1.000.000,00 R	0,00 EC	2.000.000,00
		CS	1.570.000,00 +/-	4.570.000,00 TV	1.570.000,00 TR	2.000.000,00
		RS	0,00 A	3.570.000,00 E	1.570.000,00 EP	0,00
		CP	1.570.000,00 +/-	1.000.000,00 R	0,00 EC	2.000.000,00
		CS	1.570.000,00 +/-	4.570.000,00 TV	1.570.000,00 TR	2.000.000,00
		RS	0,00 A	3.570.000,00 E	1.570.000,00 EP	0,00
		CP	1.570.000,00 +/-	1.000.000,00 R	0,00 EC	2.000.000,00
		CS	1.570.000,00 +/-	4.570.000,00 TV	1.570.000,00 TR	2.000.000,00
		RS	0,00 A	3.570.000,00 E	1.570.000,00 EP	0,00
		CP	1.570.000,00 +/-	1.000.000,00 R	0,00 EC	2.000.000,00
		CS	1.570.000,00 +/-	4.570.000,00 TV	1.570.000,00 TR	2.000.000,00
		RS	0,00 A	3.570.000,00 E	1.570.000,00 EP	0,00
		CP	1.570.000,00 +/-	1.000.000,00 R	0,00 EC	2.000.000,00
		CS	1.570.000,00 +/-	4.570.000,00 TV	1.570.000,00 TR	2.000.000,00
		RS	0,00 A	3.570.000,00 E	1.570.000,00 EP	0,00
		CP	1.570.000,00 +/-	1.000.000,00 R	0,00 EC	2.000.000,00
		CS	1.570.000,00 +/-	4.570.000,00 TV	1.570.000,00 TR	2.000.000,00



TITOLO 1 - ENTRATE DERIVANTI DA CONTRIBUTI E TRASFERIMENTI DI PARTE CORRENTE DELLA REGIONE CALABRIA E DI ALTRI SOGGETTI PER IL FUNZIONAMENTO

Capitolo	Descrizione	RESIDUI ATTIVI inizio esercizio (RS)	RISCOSSIONI in C/RESIDUI (RR) in C/COMPET. (RC)	ACCERTAMENTI (A) Differenza su stanz. di competenza(+/-)	VARIAZIONE DI RESIDUI Eliminazioni (E) Riaccertamenti (R)	RESIDUI ATTIVI a fine esercizio
		di COMPETENZA (CP) Stanz. definitivi di CASSA (CS)	TOTALE RISCOSS. (TR)	stanz. di cassa (+/-)	TOTALE VARIAZ. (TV)	Da esercizi preced. (EP) Da esercizio comp. (EC) TOTALE RESIDUI (TR)
Categoria 1.02						
ASSEGNAZIONE E RIMBORSI DA ALTRI SOGGETTI						
UPB 1.02.01						
Assegnazione e rimborsi dell' U.E.						
<i>Risorse autonome</i>						
120101	ASSEGNAZIONI DELL'UNIONE EUROPEA PER IL FINANZIAMENTO O IL RS COFINANZIAMENTO DELLA STRUTTURA DELL'ORGANISMO PAGATORE					
		CP	0,00 RR	0,00 A	0,00 E	0,00 EP
		CS	0,00 TR	0,00 +/-	0,00 R	0,00 EC
				0,00 +/-	0,00 TV	0,00 TR
120201	RIMBORSI FORFETTARI DA PARTE DEL FEAGA DESTINATI AL RS FUNZIONAMENTO DELLA STRUTTURA DELL'ORGANISMO PAGATORE ARTICOLO 55 REG. 1306/2013					
		CP	0,00 RR	0,00 A	241.212,07 E	0,00 EP
		CS	242.164,38 TR	0,00 +/-	952,31 R	241.212,07
				0,00 +/-	242.164,38 TV	241.212,07
120301	RIMBORSI FORFETTARI DA PARTE DEL FEAGA DESTINATI AL RS FUNZIONAMENTO DELLA STRUTTURA DELL'ORGANISMO PAGATORE ARTICOLO 25 REG. 73/2009					
		CP	0,00 RR	0,00 A	14.000,00 E	0,00 EP
		CS	14.000,00 TR	0,00 +/-	0,00 R	0,00 EC
				0,00 +/-	14.000,00 TV	14.000,00
	Totale UPB	RS	0,00 RR	0,00 A	255.212,07 E	0,00 EP
		CP	256.164,38 RC	0,00 +/-	952,31 R	255.212,07
		CS	256.164,38 TR	0,00 +/-	256.164,38 TV	255.212,07
UPB 1.02.02						
Assegnazione e rimborsi di soggetti diversi						
<i>Risorse autonome</i>						
121101	ASSEGNAZIONE E RIMBORSI DA ALTRI SOGGETTI					



Titolo 1 - ENTRATE DERIVANTI DA CONTRIBUTI E TRASFERIMENTI DI PARTE CORRENTE DELLA REGIONE CALABRIA E DI ALTRI SOGGETTI PER IL FUNZIONAMENTO

Capitolo	Descrizione	RESIDUI ATTIVI inizio esercizio (RS)	RISCOSSIONI in C/RESIDUI (RR) in C/COMPET. (RC)	ACCERTAMENTI (A) Differenza su stanz. di competenza(+/-) Differenza su stanz. di cassa (+/-)	VARIAZIONE DI RESIDUI Eliminazioni (E) Riaccertamenti (R) TOTALE VARIAZ. (TV)	RESIDUI ATTIVI a fine esercizio Da esercizi preced. (EP) Da esercizio comp. (EC) TOTALE RESIDUI (TR)
	ASSEGNAZIONE DI SOGGETTI PUBBLICI IN RELAZ. ALLE COMPETENZE RS	0,00 RR	0,00 A	0,00 E	0,00 EP	0,00
	AFFIDATE ATITOLO DI ONERI PER LA GESTIONE FUNZIONI AFFIDATE (art.2 CP	0,00 RC	0,00 +/-	0,00 R	0,00 EC	0,00
	c.2 statuto)	0,00 TR	0,00 +/-	0,00 TV	0,00 TR	0,00
	Totale UPB	0,00 RR	0,00 A	0,00 E	0,00 EP	0,00
		0,00 RC	0,00 +/-	0,00 R	0,00 EC	0,00
		0,00 TR	0,00 +/-	0,00 TV	0,00 TR	0,00
	Totale Categoria	0,00 RR	0,00 A	0,00 E	0,00 EP	0,00
		256.164,38 RC	0,00 +/-	255.212,07 E	0,00 EC	255.212,07
		256.164,38 TR	0,00 +/-	952,31 R	0,00 EC	255.212,07
				256.164,38 TV	0,00 TR	255.212,07
	Totale Titolo	1.570.000,00 RR	0,00 A	3.825.212,07 E	1.570.000,00 EP	0,00
		4.826.164,38 RC	1.570.000,00 +/-	1.000.952,31 R	0,00 EC	2.255.212,07
		6.396.164,38 TR	1.570.000,00 +/-	4.826.164,38 TV	1.570.000,00 TR	2.255.212,07



**TITOLO 1 - ENTRATE DERIVANTI DA CONTRIBUTI E TRASFERIMENTI DI PARTE CORRENTE DELLA REGIONE
CALABRIA E DI ALTRI SOGGETTI PER IL FUNZIONAMENTO**

Capitolo	Descrizione	RESIDUI ATTIVI inizio esercizio (RS) Stanz. definitivi di COMPETENZA (CP) Stanz. definitivi di CASSA (CS)	RISCOSSIONI in C/RESIDUI (RR) in C/COMPET. (RC) TOTALE RISCOSS.(TR)	ACCERTAMENTI (A) Differenza su stanz. di competenza(+) Differenza su stanz. di cassa (+)	VARIAZIONE DI RESIDUI Eliminazioni (E) Riaccertamenti (R) TOTALE VARIAZ. (TV)	RESIDUI ATTIVI a fine esercizio Da esercizi preced. (EP) Da esercizio comp. (EC) TOTALE RESIDUI (TR)
Riepilogo Titolo						
Categoria 1.01	CONTRIBUTO ORDINARIO DELLA REGIONE	RS 1.570.000,00 RR CP 4.570.000,00 RC CS 6.140.000,00 TR	0,00 A 1.570.000,00 + 1.570.000,00 +	3.570.000,00 E 1.000.000,00 R 4.570.000,00 TV	1.570.000,00 EP 0,00 EC 1.570.000,00 TR	0,00 2.000.000,00 2.000.000,00
Categoria 1.02	ASSEGNAZIONE E RIMBORSI DA ALTRI SOGGETTI	RS 0,00 RR CP 256.164,38 RC CS 256.164,38 TR	0,00 A 0,00 + 0,00 +	255.212,07 E 952,31 R 256.164,38 TV	0,00 EP 0,00 EC 0,00 TR	0,00 255.212,07 255.212,07
	Totale Titolo	RS 1.570.000,00 RR CP 4.826.164,38 RC CS 6.396.164,38 TR	0,00 A 1.570.000,00 + 1.570.000,00 +	3.825.212,07 E 1.000.952,31 R 4.826.164,38 TV	1.570.000,00 EP 0,00 EC 1.570.000,00 TR	0,00 2.255.212,07 2.255.212,07



TITOLO 2 - ENTRATE DERIVANTI DA CONTRIBUTI E TRASFERIMENTI DI PARTE CORRENTE DELLA REGIONE E DI ALTRI SOGGETTI PER SPECIFICHE ATTIVITA'

Capitolo	Descrizione	RESIDUI ATTIVI inizio esercizio (RS) Stanz. definitivi di COMPETENZA (CP)	RISCOSSIONI in C/RESIDUI (RR) in C/COMPET. (RC) TOTALE RISCOSS. (TR)	ACCERTAMENTI (A) Differenza su stanz. di competenza (+-) Differenza su stanz. di cassa (+-)	VARIAZIONE DI RESIDUI Eliminazioni (E) Riaccertamenti (R) TOTALE VARIAZ. (TV)	RESIDUI ATTIVI a fine esercizio Da esercizi preced. (EP) Da esercizio comp. (EC) TOTALE RESIDUI (TR)
Categoria 2.01	CONTRIBUTI SPECIALI DELLA REGIONE					
UPB 2.01.01	Contributi speciali della Regione					
	<i>Risorse autonome</i>					
210100	2.01.01 CONTRIBUTI STRAORDINARI DELLA REGIONE OVVERO DI ALTRI SOGGETTI RS ATTUATORI DELLA PAC PER SPECIFICHE ATTIVITA' DELL'OP	100.000,00 RR 0,00 CP 100.000,00 TR	0,00 A 0,00 +- 0,00 +-	0,00 E 0,00 R 100.000,00 TV	100.000,00 EP 0,00 EC 100.000,00 TR	0,00 0,00 0,00
210101	2.01.01 <i>Risorse autonome</i>	0,00 RR 100.000,00 CP 100.000,00 TR	0,00 A 99.881,66 +- 99.881,66 +-	99.881,66 E 118,34 R 118,34 TV	0,00 EP 0,00 EC 0,00 TR	0,00 0,00 0,00
210201	2.01.01 <i>Risorse autonome</i>	0,00 RR 0,00 CP 0,00 TR	0,00 A 0,00 +- 0,00 +-	0,00 E 0,00 R 0,00 TV	0,00 EP 0,00 EC 0,00 TR	0,00 0,00 0,00
	CONTRIBUTO REGIONALE PER LA CONTRATTUALIZZAZIONE DEI GIOVANI RS IMPEGNATI NEL "PROGRAMMA STAGES"(L.R. 32/2010) - RISORSE VINCOLATE CP ALL'UPB 121 - CAPITOLO 12114 PARTE SPESA	0,00 RR 0,00 CP 0,00 TR	0,00 A 0,00 +- 0,00 +-	0,00 E 0,00 R 0,00 TV	0,00 EP 0,00 EC 0,00 TR	0,00 0,00 0,00
	Totale UPB	100.000,00 RR 100.000,00 CP 200.000,00 TR	0,00 A 99.881,66 +- 99.881,66 +-	99.881,66 E 118,34 R 100.118,34 TV	100.000,00 EP 0,00 EC 100.000,00 TR	0,00 0,00 0,00
	Totale Categoria	100.000,00 RR 100.000,00 CP 200.000,00 TR	0,00 A 99.881,66 +- 99.881,66 +-	99.881,66 E 118,34 R 100.118,34 TV	100.000,00 EP 0,00 EC 100.000,00 TR	0,00 0,00 0,00



Titolo 2 - ENTRATE DERIVANTI DA CONTRIBUTI E TRASFERIMENTI DI PARTE CORRENTE DELLA REGIONE E DI ALTRI SOGGETTI PER SPECIFICHE ATTIVITA'

Capitolo	Descrizione	RESIDUI ATTIVI inizio esercizio (RS) Stanz. definitivi di COMPETENZA (CP) Stanz. definitivi di CASSA (CS)	RISCOSSIONI in C/RESIDUI (RR) in C/COMPET. (RC) TOTALE RISCOSS.(TR)	ACCERTAMENTI (A) Differenza su stanz. di competenza(+/-) Differenza su stanz. di cassa (+/-)	VARIAZIONE DI RESIDUI Eliminazioni (E) Riaccertamenti (R) TOTALE VARIAZ. (TV)	RESIDUI ATTIVI a fine esercizio Da esercizi preced. (EP) Da esercizio comp. (EC) TOTALE RESIDUI (TR)
220101	2.02.01	0,00 RR 0,00 RC 0,00 TR	0,00 A 0,00 +/- 0,00 +/-	0,00 E 0,00 R 0,00 TV	0,00 EP 0,00 EC 0,00 TR	0,00 0,00 0,00
	Totale UPB	0,00 RR 0,00 RC 0,00 TR	0,00 A 0,00 +/- 0,00 +/-	0,00 E 0,00 R 0,00 TV	0,00 EP 0,00 EC 0,00 TR	0,00 0,00 0,00
	Totale Categoria	0,00 RR 0,00 RC 0,00 TR	0,00 A 0,00 +/- 0,00 +/-	0,00 E 0,00 R 0,00 TV	0,00 EP 0,00 EC 0,00 TR	0,00 0,00 0,00
	Totale Titolo	100.000,00 RR 100.000,00 RC 200.000,00 TR	0,00 A 99.881,66 +/- 99.881,66 +/-	99.881,66 E 118,34 R 100.118,34 TV	100.000,00 EP 0,00 EC 100.000,00 TR	0,00 0,00 0,00

Categoria 2.02
CONTRIBUTI E PROVENTI DI SOGGETTI DIVERSI
UPB 2.02.01
Contributi e proventi di soggetti diversi

 220101 2.02.01 *Risorse autonome*

 ASSEGNAZIONE DA PARTE DI AGEA DEI FONDI RELATIVI AI COSTI PER LA RS
GESTIONE DEI FASCICOLI AZIENDALI SULLA BASE DEL RIPARTO CP
APPROVATO (...) CS


Titolo 2 - ENTRATE DERIVANTI DA CONTRIBUTI E TRASFERIMENTI DI PARTE CORRENTE DELLA REGIONE E DI ALTRI SOGGETTI PER SPECIFICHE ATTIVITA'

Capitolo	Descrizione	RESIDUI ATTIVI inizio esercizio (RS) Stanz. definitivi di COMPETENZA (CP)	RESIDUI ATTIVI a fine esercizio Da esercizi preced. (EP) Da esercizio comp. (EC) TOTALE RESIDUI (TR)	RISCOSSIONI in C/RESIDUI (RR) in C/COMPET. (RC) TOTALE RISCOSS. (TR)	ACCERTAMENTI (A) Differenza su stanz. di competenza(+/-) Differenza su stanz. di cassa (+/-)	VARIAZIONE DI RESIDUI Eliminazioni (E) Riaccertamenti (R) TOTALE VARIAZ. (TV)	
	Riepilogo Titolo						
Categoria 2.01	CONTRIBUTI SPECIALI DELLA REGIONE						
RS		100.000,00	RR	0,00	99.881,66	E	0,00
CP		100.000,00	RC	99.881,66	118,34	R	0,00
CS		200.000,00	TR	99.881,66	100.118,34	TV	0,00
RS		0,00	RR	0,00	0,00	E	0,00
CP		0,00	RC	0,00	0,00	R	0,00
CS		0,00	TR	0,00	0,00	TV	0,00
	Categoria 2.02						
	CONTRIBUTI E PROVENTI DI SOGGETTI DIVERSI						
RS		100.000,00	RR	0,00	99.881,66	E	0,00
CP		100.000,00	RC	99.881,66	118,34	R	0,00
CS		200.000,00	TR	99.881,66	100.118,34	TV	0,00
	Totale Titolo						
2							



Titolo 3 - ENTRATE DERIVANTI DA RENDITE PATRIMONIALI

Capitolo	Descrizione	RESIDUI ATTIVI inizio esercizio (RS) Stanz. definitivi di COMPETENZA (CP) Stanz. definitivi di CASSA (CS)	RISCOSSIONI in C/RESIDUI (RR) in C/COMPET. (RC) TOTALE RISCOSS.(TR)	ACCERTAMENTI (A) Differenza su stanz. di competenza(+/-) Differenza su stanz. di cassa (+/-)	VARIAZIONE DI RESIDUI Eliminazioni (E) Riaccertamenti (R) TOTALE VARIAZ. (TV)	RESIDUI ATTIVI a fine esercizio Da esercizi preced. (EP) Da esercizio comp. (EC) TOTALE RESIDUI (TR)
Categoria 3.01						
RENDITE PATRIMONIALI						
UPB 3.01.01						
Rendite patrimoniali						
310100	3.01.01 INTERESSI ATTIVI DI TESORERIA <i>Risorse autonome</i>	RS 6.122,29 RR CP 0,00 RC CS 6.122,29 TR	6.122,29 A 0,00 +/- 6.122,29 +/-	0,00 E 0,00 R 0,00 TV	0,00 EP 0,00 EC 0,00 TR	0,00 0,00 0,00
310101	3.01.01 INTERESSI ATTIVI DI TESORERIA <i>Risorse autonome</i>	RS 0,00 RR CP 0,00 RC CS 0,00 TR	0,00 A 8.125,20 +/- 8.125,20 +/-	8.125,20 E -8.125,20 R -8.125,20 TV	0,00 EP 0,00 EC 0,00 TR	0,00 0,00 0,00
310201	3.01.01 INTERESSI ATTIVI SU CONTO CORRENTE INTESSTATO AD ARCEA <i>Risorse autonome</i>	RS 0,00 RR CP 0,00 RC CS 0,00 TR	0,00 A 0,00 +/- 0,00 +/-	0,00 E 0,00 R 0,00 TV	0,00 EP 0,00 EC 0,00 TR	0,00 0,00 0,00
Totale UPB		RS 6.122,29 RR CP 0,00 RC CS 6.122,29 TR	6.122,29 A 8.125,20 +/- 14.247,49 +/-	8.125,20 E -8.125,20 R -8.125,20 TV	0,00 EP 0,00 EC 0,00 TR	0,00 0,00 0,00
Totale Categoria		RS 6.122,29 RR CP 0,00 RC CS 6.122,29 TR	6.122,29 A 8.125,20 +/- 14.247,49 +/-	8.125,20 E -8.125,20 R -8.125,20 TV	0,00 EP 0,00 EC 0,00 TR	0,00 0,00 0,00



Titolo 3 - ENTRATE DERIVANTI DA RENDITE PATRIMONIALI

Capitolo	Descrizione	RESIDUI ATTIVI inizio esercizio (RS) Stanz. definitivi di COMPETENZA (CP) Stanz. definitivi di CASSA (CS)	RISCOSSIONI in C/RESIDUI (RR) in C/COMPET. (RC) TOTALE RISCOSS. (TR)	ACCERTAMENTI (A) Differenza su stanz. di competenza(+/-) Differenza su stanz. di cassa (+/-)	VARIAZIONE DI RESIDUI Eliminazioni (E) Riaccertamenti (R) TOTALE VARIAZ. (TV)	RESIDUI ATTIVI a fine esercizio Da esercizi preced. (EP) Da esercizio comp. (EC) TOTALE RESIDUI (TR)
Categoria 3.02						
ENTRATE DIVERSE						
UPB 3.02.01						
Entrate diverse						
320100	3.02.01 <i>Risorse autonome</i>					
	RIMBORSI E PROVENTI DIVERSI	RS 16.611,36 RR	15.203,14 A	0,00 E	1.408,22 EP	0,00
		CP 0,00 RC	0,00 +/-	0,00 R	0,00 EC	0,00
		CS 16.611,36 TR	15.203,14 +/-	1.408,22 TV	1.408,22 TR	0,00
320101	3.02.01 <i>Risorse autonome</i>					
	RIMBORSI E PROVENTI DIVERSI	RS 0,00 RR	0,00 A	36.119,78 E	0,00 EP	0,00
		CP 0,00 RC	25.621,27 +/-	-36.119,78 R	0,00 EC	10.498,51
		CS 0,00 TR	25.621,27 +/-	-25.621,27 TV	0,00 TR	10.498,51
320301	3.02.01 <i>Risorse autonome</i>					
	ENTRATE PROVENIENTI DALLA VENDITA DI OGGETTI FUORI USO O DA REALIZZAZIONI IN SEDE DI PERMUTA	RS 0,00 RR	0,00 A	0,00 E	0,00 EP	0,00
		CP 0,00 RC	0,00 +/-	0,00 R	0,00 EC	0,00
		CS 0,00 TR	0,00 +/-	0,00 TV	0,00 TR	0,00
320401	3.02.01 <i>Risorse autonome</i>					
	ENTRATE PROVENIENTI DA VERSAMENTI PER TASSA CONCORSO PUBBLICO	RS 0,00 RR	0,00 A	0,00 E	0,00 EP	0,00
		CP 0,00 RC	0,00 +/-	0,00 R	0,00 EC	0,00
		CS 0,00 TR	0,00 +/-	0,00 TV	0,00 TR	0,00
320501	3.02.01 <i>Risorse autonome</i>					
	ARROTONDAMENTI PARTITE ERARIALI	RS 0,00 RR	0,00 A	0,00 E	0,00 EP	0,00
		CP 0,00 RC	0,00 +/-	0,00 R	0,00 EC	0,00
		CS 0,00 TR	0,00 +/-	0,00 TV	0,00 TR	0,00
ENTRATE DIVERSE						



Titolo 3 - ENTRATE DERIVANTI DA RENDITE PATRIMONIALI

Capitolo	Descrizione	RESIDUI ATTIVI inizio esercizio (RS) Stanz. definitivi di COMPETENZA (CP) Stanz. definitivi di CASSA (CS)	RISCOSSIONI in C/RESIDUI (RR) in C/COMPET. (RC) TOTALE RISCOSS.(TR)	ACCERTAMENTI (A) Differenza su stanz. di competenza(+/-) Differenza su stanz. di cassa (+/-)	VARIAZIONE DI RESIDUI Eliminazioni (E) Riaccertamenti (R) TOTALE VARIAZ. (TV)	RESIDUI ATTIVI a fine esercizio Da esercizi preced. (EP) Da esercizio comp. (EC) TOTALE RESIDUI (TR)
	Totale UPB	RS 3.02.01 CP CS	15.203,14 A 25.621,27 +/- 40.824,41 +/-	36.119,78 E -36.119,78 R -24.213,05 TV	1.408,22 EP 0,00 EC 1.408,22 TR	0,00 10.498,51 10.498,51
	Totale Categoria	RS CP CS	15.203,14 A 25.621,27 +/- 40.824,41 +/-	36.119,78 E -36.119,78 R -24.213,05 TV	1.408,22 EP 0,00 EC 1.408,22 TR	0,00 10.498,51 10.498,51
	Totale Titolo	3 RS CP CS	21.325,43 A 33.746,47 +/- 55.071,90 +/-	44.244,98 E -44.244,98 R -32.338,25 TV	1.408,22 EP 0,00 EC 1.408,22 TR	0,00 10.498,51 10.498,51



TITOLO 3 - ENTRATE DERIVANTI DA RENDITE PATRIMONIALI

Capitolo	Descrizione	RESIDUI ATTIVI inizio esercizio (RS) Stanz. definitivi di COMPETENZA (CP) Stanz. definitivi di CASSA (CS)	RISCOSSIONI in C/RESIDUI (RR) in C/COMPET. (RC) TOTALE RISCOSS. (TR)	ACCERTAMENTI (A) Differenza su stanz. di competenza(+) Differenza su stanz. di cassa (+)	VARIAZIONE DI RESIDUI Eliminazioni (E) Riaccertamenti (R) TOTALE VARIAZ. (TV)	RESIDUI ATTIVI a fine esercizio Da esercizi preced. (EP) Da esercizio comp. (EC) TOTALE RESIDUI (TR)
Riepilogo Titolo						
Categoria 3.01						
RENDITE PATRIMONIALI						
	RS	6.122,29	RR	8.125,20	E	0,00
	CP	0,00	RC	-8.125,20	R	0,00
	CS	6.122,29	TR	-8.125,20	TV	0,00
	RS	16.611,36	RR	36.119,78	E	1.408,22
	CP	0,00	RC	-36.119,78	R	0,00
	CS	16.611,36	TR	-24.213,05	TV	1.408,22
	RS	22.733,65	RR	21.325,43	E	1.408,22
	CP	0,00	RC	-44.244,98	R	0,00
	CS	22.733,65	TR	-32.338,25	TV	1.408,22
	3					
	Totale Titolo					



TITOLO 4 - ENTRATE PER ALIENAZIONE DI BENI PATRIMONIALI E TRASFERIMENTI IN CONTO CAPITALE

Capitolo	Descrizione	RESIDUI ATTIVI inizio esercizio (RS) Stanz. definitivi di COMPETENZA (CP) Stanz. definitivi di CASSA (CS)	RISCOSSIONI in C/RESIDUI (RR) in C/COMPET. (RC) TOTALE RISCOSS. (TR)	ACCERTAMENTI (A) Differenza su stanz. di competenza (+-) Differenza su stanz. di cassa (+-)	VARIAZIONE DI RESIDUI Eliminazioni (E) Riaccertamenti (R) TOTALE VARIAZ. (TV)	RESIDUI ATTIVI a fine esercizio Da esercizi preced. (EP) Da esercizio comp. (EC) TOTALE RESIDUI (TR)
----------	-------------	--	---	---	---	--

Categoria 4.02
TRASFERIMENTI DELLA REGIONE IN CONTO CAPITALE
UPB 4.02.01
Contributi speciali della Regione
Risorse autonome

420101 4.02.01

CONTRIBUTI STRAORDINARI DELLA REGIONE PER SPECIFICHE ATTIVITA'

RS	0,00 RR	0,00 A	0,00 E	0,00 EP	0,00
CP	0,00 RC	0,00 +-	0,00 R	0,00 EC	0,00
CS	0,00 TR	0,00 +-	0,00 TV	0,00 TR	0,00
Totale UPB	4.02.01				
RS	0,00 RR	0,00 A	0,00 E	0,00 EP	0,00
CP	0,00 RC	0,00 +-	0,00 R	0,00 EC	0,00
CS	0,00 TR	0,00 +-	0,00 TV	0,00 TR	0,00
Totale Categoria	4.02				
RS	0,00 RR	0,00 A	0,00 E	0,00 EP	0,00
CP	0,00 RC	0,00 +-	0,00 R	0,00 EC	0,00
CS	0,00 TR	0,00 +-	0,00 TV	0,00 TR	0,00
Totale Titolo	4				
RS	0,00 RR	0,00 A	0,00 E	0,00 EP	0,00
CP	0,00 RC	0,00 +-	0,00 R	0,00 EC	0,00
CS	0,00 TR	0,00 +-	0,00 TV	0,00 TR	0,00



Titolo 4 - ENTRATE PER ALIENAZIONE DI BENI PATRIMONIALI E TRASFERIMENTI IN CONTO CAPITALE

Capitolo	Descrizione	RESIDUI ATTIVI inizio esercizio (RS)	RESIDUI (RR) in C/COMPET. (RC)	TOTALE RISCOSS. (TR)	ACCERTAMENTI (A) Differenza su stanz. di competenza(+/-)	VARIAZIONE DI RESIDUI Eliminazioni (E) Riaccertamenti (R)	TOTALE VARIAZ. (TV)	RESIDUI ATTIVI a fine esercizio Da esercizi preced. (EP) Da esercizio comp. (EC) TOTALE RESIDUI (TR)
		Stanz. definitivi di COMPETENZA (CP)			Differenza su stanz. di cassa (+/-)			
		Stanz. definitivi di CASSA (CS)						
Riepilogo Titolo								
Categoria 4.01	ENTRATE PER ALIENAZIONE DI BENI PATRIMONIALI	RS	0,00 RR	0,00 A	0,00 E	0,00 EP	0,00	0,00
		CP	0,00 RC	0,00 +/-	0,00 R	0,00 EC	0,00	0,00
		CS	0,00 TR	0,00 +/-	0,00 TV	0,00 TR	0,00	0,00
Categoria 4.02	TRASFERIMENTI DELLA REGIONE IN CONTO CAPITALE	RS	0,00 RR	0,00 A	0,00 E	0,00 EP	0,00	0,00
		CP	0,00 RC	0,00 +/-	0,00 R	0,00 EC	0,00	0,00
		CS	0,00 TR	0,00 +/-	0,00 TV	0,00 TR	0,00	0,00
	Totale Titolo	4	0,00 RR	0,00 A	0,00 E	0,00 EP	0,00	0,00
		CP	0,00 RC	0,00 +/-	0,00 R	0,00 EC	0,00	0,00
		CS	0,00 TR	0,00 +/-	0,00 TV	0,00 TR	0,00	0,00



TITOLO 5 - ENTRATE DERIVANTI DA MUTUI O ALTRE OPERAZIONI CREDITIZIE

Capitolo	Descrizione	RESIDUI ATTIVI inizio esercizio (RS) Stanz. definitivi di COMPETENZA (CP) Stanz. definitivi di CASSA (CS)	RISCOSSIONI in C/RESIDUI (RR) in C/COMPET. (RC) TOTALE RISCOSS. (TR)	ACCERTAMENTI (A) Differenza su stanz. di competenza(+/-) Differenza su stanz. di cassa (+/-)	VARIAZIONE DI RESIDUI Eliminazioni (E) Riaccertamenti (R) TOTALE VARIAZ. (TV)	RESIDUI ATTIVI a fine esercizio Da esercizi preced. (EP) Da esercizio comp. (EC) TOTALE RESIDUI (TR)
----------	-------------	--	---	--	---	--

Categoria 5.01
ANTICIPAZIONE O ALTRE OPERAZIONI A BREVE TERMINE
UPB 5.01.01
Anticipazione o altre operazioni a breve termine
Risorse autonome

520101	5.01.01	ACCENSIONE DI ESIGENZE DI CASSA	PER FRONTEGGIARE TEMPORANEE	RS CP CS	0,00 RR 0,00 RC 0,00 TR	0,00 A 0,00 +- 0,00 +-	0,00 E 0,00 R 0,00 TV	0,00 EP 0,00 EC 0,00 TR	0,00 0,00 0,00
		Totale UPB		RS CP CS	0,00 RR 0,00 RC 0,00 TR	0,00 A 0,00 +- 0,00 +-	0,00 E 0,00 R 0,00 TV	0,00 EP 0,00 EC 0,00 TR	0,00 0,00 0,00
		Totale Categoria		RS CP CS	0,00 RR 0,00 RC 0,00 TR	0,00 A 0,00 +- 0,00 +-	0,00 E 0,00 R 0,00 TV	0,00 EP 0,00 EC 0,00 TR	0,00 0,00 0,00
		Totale Titolo		RS CP CS	0,00 RR 0,00 RC 0,00 TR	0,00 A 0,00 +- 0,00 +-	0,00 E 0,00 R 0,00 TV	0,00 EP 0,00 EC 0,00 TR	0,00 0,00 0,00




Titolo 5 - ENTRATE DERIVANTI DA MUTUI O ALTRE OPERAZIONI CREDITIZIE

Capitolo	Descrizione	RESIDUI ATTIVI inizio esercizio (RS) Stanz. definitivi di COMPETENZA (CP) Stanz. definitivi di CASSA (CS)	RISCOSSIONI in C/RESIDUI (RR) in C/COMPET. (RC) TOTALE RISCOSS.(TR)	ACCERTAMENTI (A) Differenza su stanz. di competenza(+) Differenza su stanz. di cassa (+)	VARIAZIONE DI RESIDUI Eliminazioni (E) Riaccertamenti (R) TOTALE VARIAZ. (TV)	RESIDUI ATTIVI a fine esercizio Da esercizi preced. (EP) Da esercizio comp. (EC) TOTALE RESIDUI (TR)
Riepilogo Titolo						
Categoria 5.01						
ANTICIPAZIONE	O	RS	0,00 RR	0,00 A	0,00 E	0,00 EP
TERMINE	A BREVE	CP	0,00 RC	0,00 +- 0,00 +-	0,00 R 0,00 TV	0,00 EC 0,00 TR
		CS	0,00 TR			
	Totale Titolo	5	0,00 RR	0,00 A	0,00 E	0,00 EP
		CP	0,00 RC	0,00 +- 0,00 +-	0,00 R 0,00 TV	0,00 EC 0,00 TR
		CS	0,00 TR			



Titolo 6 - ENTRATE PER CONTABILITA' SPECIALI

Capitolo	Descrizione	RESIDUI ATTIVI inizio esercizio (RS) Stanz. definitivi di COMPETENZA (CP) Stanz. definitivi di CASSA (CS)	RISCOSSIONI in C/RESIDUI (RR) in C/COMPET. (RC) TOTALE RISCOSS.(TR)	ACCERTAMENTI (A) Differenza su stanz. di competenza(+) Differenza su stanz. di cassa (+)	VARIAZIONE DI RESIDUI Eliminazioni (E) Riaccertamenti (R) TOTALE VARIAZ. (TV)	RESIDUI ATTIVI a fine esercizio Da esercizi preced. (EP) Da esercizio comp. (EC) TOTALE RESIDUI (TR)
Categoria 6.01						
ENTRATE PER CONTABILITA' SPECIALI						
610101	<i>Risorse autonome</i> RITENUTE ERARIALI SULLE INDENNITA'E SUGLI ASSEGNI CORRISPOSTI AGLI RS AMMINISTRATORI E AI DIPENDENTI (cap.3110101 S)	0,00 RR 440.000,00 RC 440.000,00 TR	0,00 A 361.653,27 +- 361.653,27 +-	361.653,27 E 78.346,73 R 78.346,73 TV	0,00 EP 0,00 EC 0,00 TR	0,00 0,00 0,00
610201	<i>Risorse autonome</i> RITENUTE PER ONERI RIFLESSI A CARICO DEL PERSONALE (cap.3110201 S)	0,00 RR 270.000,00 RC 270.000,00 TR	0,00 A 145.695,02 +- 145.695,02 +-	145.695,02 E 124.304,98 R 124.304,98 TV	0,00 EP 0,00 EC 0,00 TR	0,00 0,00 0,00
610300	<i>Risorse autonome</i> RITENUTE DIVERSE DI NATURA NON ERARIALE, MUTUALISTICA PREVIDENZIALE SUGLI EMOLUMENTI AL PERSONALE DIP.(cap.31103 S)	14,11 RR 0,00 RC 14,11 TR	0,00 A 0,00 +- 0,00 +-	0,00 E 0,00 R 14,11 TV	0,00 EP 0,00 EC 0,00 TR	14,11 0,00 14,11
610301	<i>Risorse autonome</i> RITENUTE DIVERSE DI NATURA NON ERARIALE, MUTUALISTICA PREVIDENZIALE SUGLI EMOLUMENTI AL PERSONALE DIP.(cap.31103 S)	0,00 RR 30.000,00 RC 30.000,00 TR	0,00 A 29.081,35 +- 29.081,35 +-	29.081,35 E 918,65 R 918,65 TV	0,00 EP 0,00 EC 0,00 TR	0,00 0,00 0,00
610401	<i>Risorse autonome</i> RITENUTE ERARIALI SULLE PRESTAZIONI COORDINATE E CONTINUATIVE RS (cap.3110401 S)	0,00 RR 20.000,00 RC 20.000,00 TR	0,00 A 0,00 +- 0,00 +-	0,00 E 20.000,00 R 20.000,00 TV	0,00 EP 0,00 EC 0,00 TR	0,00 0,00 0,00
610501	<i>Risorse autonome</i>					




Titolo 6 - ENTRATE PER CONTABILITA' SPECIALI

Capitolo	Descrizione	RESIDUI ATTIVI inizio esercizio (RS)	RISCOSSIONI in C/RESIDUI (RR) in C/COMPET. (RC) TOTALE RISCOSSO (TR)	ACCERTAMENTI (A) Differenza su stanz. di competenza(+/-) Differenza su stanz. di cassa (+/-)	VARIAZIONE DI RESIDUI Eliminazioni (E) Riaccertamenti (R) TOTALE VARIAZ. (TV)	RESIDUI ATTIVI a fine esercizio Da esercizi preced. (EP) Da esercizio comp. (EC) TOTALE RESIDUI (TR)
	RITENUTE ERARIALI SULLE PRESTAZIONI PROFESSIONALI ED OCCASIONALI (cap.3110501 S)	0,00 RR 20.000,00 RC 20.000,00 TR	0,00 A 15.531,11 +/- 15.531,11 +/-	15.531,11 E 4.468,89 R 4.468,89 TV	0,00 EP 0,00 EC 0,00 TR	0,00 0,00 0,00
610601	<i>Risorse autonome</i>					
	SOMME INTROITATE PER IL VERSAMENTO ALL'INPS DEL CONTRIBUTO PREVISTO DA ART.2 C.26 E SS. L.335/1995 E SUCC. (cap.31106 S)	0,00 RR 0,00 RC 0,00 TR	0,00 A 0,00 +/- 0,00 +/-	0,00 E 0,00 R 0,00 TV	0,00 EP 0,00 EC 0,00 TR	0,00 0,00 0,00
610701	<i>Risorse autonome</i>					
	SOMME INTROITATE PER IL VERSAMENTO ALL'INAIL DEL PREMIO ASSICURATIVO PREVISTO DALL'ART.5 D.LGS N.38/2000 (cap.31107 S)	0,00 RR 0,00 RC 0,00 TR	0,00 A 0,00 +/- 0,00 +/-	0,00 E 0,00 R 0,00 TV	0,00 EP 0,00 EC 0,00 TR	0,00 0,00 0,00
610801	<i>Risorse autonome</i>					
	RECUPERO DI ANTICIPAZIONI DI FONDI (cap.31108 S)	0,00 RR 0,00 RC 0,00 TR	0,00 A 0,00 +/- 0,00 +/-	0,00 E 0,00 R 0,00 TV	0,00 EP 0,00 EC 0,00 TR	0,00 0,00 0,00
610901	<i>Risorse autonome</i>					
	RECUPERO DI DEPOSITI CAUZIONALI ATTIVI (cap.31109 S)	0,00 RR 0,00 RC 0,00 TR	0,00 A 0,00 +/- 0,00 +/-	0,00 E 0,00 R 0,00 TV	0,00 EP 0,00 EC 0,00 TR	0,00 0,00 0,00
611001	<i>Risorse autonome</i>					
	DEPOSITI CAUZIONALI PASSIVI (cap.31110 S)	0,00 RR 0,00 RC 0,00 TR	0,00 A 0,00 +/- 0,00 +/-	0,00 E 0,00 R 0,00 TV	0,00 EP 0,00 EC 0,00 TR	0,00 0,00 0,00
611100	<i>Risorse autonome</i>					



Titolo 6 - ENTRATE PER CONTABILITA' SPECIALI

Capitolo	Descrizione	RESIDUI ATTIVI inizio esercizio (RS)	RISCOSSIONI in C/RESIDUI (RR) in C/COMPET. (RC) TOTALE RISCOSS.(TR)	ACCERTAMENTI (A) Differenza su stanz. di competenza(+) Differenza su stanz. di cassa (+)	VARIAZIONE DI RESIDUI Eliminazioni (E) Riaccertamenti (R) TOTALE VARIAZ. (TV)	RESIDUI ATTIVI a fine esercizio Da esercizi preced. (EP) Da esercizio comp. (EC) TOTALE RESIDUI (TR)
	ANTICIPAZIONI ECONOMICHE (cap.311111 S)	RS 1.157,06 RR	1.157,06 A	0,00 E	0,00 EP	0,00
		CP 0,00 RC	0,00 +-	0,00 R	0,00 EC	0,00
		CS 1.157,06 TR	1.157,06 +-	0,00 TV	0,00 TR	0,00
611101	<i>Risorse autonome</i>	RS 0,00 RR	0,00 A	8.733,95 E	0,00 EP	0,00
	ANTICIPAZIONI ECONOMICHE (cap.31111101 S)	CP 20.000,00 RC	7.741,59 +-	11.266,05 R	0,00 EC	992,36
		CS 20.000,00 TR	7.741,59 +-	12.258,41 TV	0,00 TR	992,36
611201	<i>Risorse autonome</i>	RS 0,00 RR	0,00 A	0,00 E	0,00 EP	0,00
	SOMME INTROITATE PER CONTO TERZI (cap.3111201 S)	CP 10.000,00 RC	0,00 +-	10.000,00 R	0,00 EC	0,00
		CS 10.000,00 TR	0,00 +-	10.000,00 TV	0,00 TR	0,00
612200	<i>Risorse autonome</i>	RS 26,52 RR	0,00 A	0,00 E	0,00 EP	26,52
	PARTITE DI GIRO DIVERSE (cap.3112200 S)	CP 0,00 RC	0,00 +-	0,00 R	0,00 EC	0,00
		CS 26,52 TR	0,00 +-	26,52 TV	0,00 TR	26,52
612201	<i>Risorse autonome</i>	RS 0,00 RR	0,00 A	0,00 E	0,00 EP	0,00
	PARTITE DI GIRO DIVERSE (cap.3112201 S)	CP 20.000,00 RC	0,00 +-	20.000,00 R	0,00 EC	0,00
		CS 20.000,00 TR	0,00 +-	20.000,00 TV	0,00 TR	0,00
	Totale Titolo	RS 1.197,69 RR	1.157,06 A	560.694,70 E	0,00 EP	40,63
		CP 830.000,00 RC	559.702,34 +-	269.305,30 R	0,00 EC	992,36
		CS 831.197,69 TR	560.859,40 +-	270.338,29 TV	0,00 TR	1.032,99



Titolo 6 - ENTRATE PER CONTABILITA' SPECIALI

Capitolo	Descrizione	RESIDUI ATTIVI inizio esercizio (RS) Stanz. definitivi di COMPETENZA (CP) Stanz. definitivi di CASSA (CS)	RISCOSSIONI in C/RESIDUI (RR) in C/COMPET. (RC) TOTALE RISCOSS.(TR)	ACCERTAMENTI (A) Differenza su stanz. di competenza(+) Differenza su stanz. di cassa (+)	VARIAZIONE DI RESIDUI Eliminazioni (E) Riaccertamenti (R) TOTALE VARIAZ. (TV)	RESIDUI ATTIVI a fine esercizio Da esercizi preced. (EP) Da esercizio comp. (EC) TOTALE RESIDUI (TR)
----------	-------------	--	--	--	---	--

Riepilogo Titolo

Totale Titolo	6	RS	1.157,06	560.694,70	0,00	40,63
		CP	559.702,34	269.305,30	0,00	992,36
		CS	560.859,40	270.338,29	0,00	1.032,99
Totale generale		RS	22.482,49	4.530.033,41	1.671.408,22	40,63
		CP	2.263.330,47	1.226.130,97	0,00	2.266.702,94
		CS	2.285.812,96	5.164.282,76	1.671.408,22	2.266.743,57
Totale generale con F/A		RS	22.482,49	4.530.033,41	1.671.408,22	40,63
		CP	2.263.330,47	2.232.316,81	0,00	2.266.702,94
		CS	2.285.812,96	7.604.584,29	1.671.408,22	2.266.743,57



Area di intervento 1 - SPESE EFFETTIVE PER IL CONSEGUIMENTO DELLE FINALITA' DELL'ENTE

Capitolo	Descrizione	RESIDUI PASSIVI inizio esercizio (RS) Stanz. definitivi di COMPETENZA (CP) Stanz. definitivi di CASSA (CS)	PAGAMENTI n C/RESIDUI (PR) in C/COMPET. (PC) TOTALE PAGAM. (TP)	IMPEGNI (I) Differenza su stanz. di competenza(+/-) Differenza su stanz. di cassa (+/-)	ELIMINAZIONE DI RESIDUI Economic (E) Percezioni (P) TOTALE ELIMINAZ. (TE)	Da esercizi preced. (EP) Da esercizio comp. (EC) TOTALE RESIDUI (TR)
----------	-------------	---	--	---	---	--

Categoria Fondi/Disavanzi

RS	PR	I	E	EP
CP	PC	+/-	P	EC
CS	TP	+/-	TE	TR

Programma 1.01
SPESE EFFETTIVE PER IL CONSEGUIMENTO DELLE FINALITA' DELL'ENTE
• Funzione obiettivo 1.01.01
ATTIVITA' ISTITUZIONALI
UPB 1.01.01.01
SPESE PER GLI ORGANI DELL'ENTE

 1110100 1.01.01.01 - *Risorse autonome*

RESIDUI SPESE PER LE INDENNITA' DEL DIRETTORE

RS	80.000,00	PR	30.261,56	I	0,00	E	49.738,44	EP	0,00
CP		PC	0,00	+/-	0,00	P	0,00	EC	0,00
CS	80.000,00	TP	30.261,56	+/-	49.738,44	TE	49.738,44	TR	0,00

 1110101 1.01.01.01 - *Risorse autonome*

RESIDUI SPESE PER LE INDENNITA' DEL DIRETTORE

RS		PR	0,00	I	0,00	E	0,00	EP	0,00
CP		PC	0,00	+/-	0,00	P	0,00	EC	0,00
CS		TP	0,00	+/-	0,00	TE	0,00	TR	0,00


 1110102 1.01.01.01 - *Risorse autonome*

SPESE EFFETTIVE PER IL CONSEGUIMENTO DELLE FINALITA' DELL'ENTE



Area di intervento 1 - SPESE EFFETTIVE PER IL CONSEGUIMENTO DELLE FINALITA' DELL'ENTE

Capitolo	Descrizione	RESIDUI PASSIVI inizio esercizio (RS)		PAGAMENTI n C/RESIDUI (PR) in C/COMPET. (PC) TOTALE PAGAM. (TP)	IMPEGNI (I)		ELIMINAZIONE DI RESIDUI		Da esercizi preced. (EP) Da esercizio comp. (EC) TOTALE RESIDUI (TR)		
		Stanz. definitivi di COMPETENZA (CP)	Stanz. definitivi di CASSA (CS)		Differenza su stanz. di competenza(+/-)	Differenza su stanz. di cassa (+/-)	Economie (E) Perenzioni (P) TOTALE ELIMINAZ. (TE)				
	INDENNITA' LORDA CORRISPOSTA AL DIRETTORE	RS	PR		0,00	I	140.899,72	E	0,00	EP	0,00
		CP	PC	141.000,00	140.899,72	+	100,28	P	0,00	EC	0,00
		CS	TP	141.000,00	140.899,72	+	100,28	TE	0,00	TR	0,00
1110103	1.01.01.01 - <i>Risorse autonome</i>										
	INDENNITA' DI RISULTATO LORDA CORRISPOSTA AL DIRETTORE	RS	PR		0,00	I	0,00	E	0,00	EP	0,00
		CP	PC	80.000,00	0,00	+-	80.000,00	P	0,00	EC	0,00
		CS	TP	80.000,00	0,00	+-	80.000,00	TE	0,00	TR	0,00
1110200	1.01.01.01 - <i>Risorse autonome</i>										
	SPESE PER INDENNITA' DI CARICA E DI TRASPORTO COLLEGIO REVISORI DEI RS CONTI E RELATIVI ONERI (art.12 statuto) (spese obbligatorie)	RS	PR	3.513,87	3.513,87	I	0,00	E	0,00	EP	0,00
		CP	PC		0,00	+-	0,00	P	0,00	EC	0,00
		CS	TP	3.513,87	3.513,87	+-	0,00	TE	0,00	TR	0,00
1110201	1.01.01.01 - <i>Risorse autonome</i>										
	SPESE PER INDENNITA' DI CARICA E DI TRASPORTO COLLEGIO REVISORI DEI RS CONTI E RELATIVI ONERI (art.12 statuto) (spese obbligatorie)	RS	PR	23.500,00	18.060,14	+	23.023,54	E	0,00	EP	0,00
		CP	PC	23.500,00	18.060,14	+-	476,46	P	0,00	EC	4.963,40
		CS	TP	23.500,00	18.060,14	+-	5.439,86	TE	0,00	TR	4.963,40
1110301	1.01.01.01 - <i>Risorse autonome</i>										
	SPESE DI RAPPRESENTANZA	RS	PR	2.500,00	1.023,62	+	1.023,62	E	0,00	EP	0,00
		CP	PC	2.500,00	1.023,62	+-	1.476,38	P	0,00	EC	0,00
		CS	TP	2.500,00	1.023,62	+-	1.476,38	TE	0,00	TR	0,00
1110400	1.01.01.01 - <i>Risorse autonome</i>										
	RESIDUI ONERI PREVIDENZIALI INDENNITA' DI CARICA DEL DIRETTORE	SU RS	PR	10.000,00	7.140,00	I	0,00	E	0,00	EP	0,00
		CP	PC		0,00	+-	0,00	P	0,00	EC	0,00
		CS	TP	10.000,00	7.140,00	+-	2.860,00	TE	0,00	TR	0,00
1110401	1.01.01.01 - <i>Risorse autonome</i>										



Area di intervento 1 - SPESE EFFETTIVE PER IL CONSEGUIMENTO DELLE FINALITA' DELL'ENTE

Capitolo	Descrizione	RESIDUI PASSIVI inizio esercizio (RS) Stanz. definitivi di COMPETENZA (CP)	PAGAMENTI n C/RESIDUI (PR) in C/COMPET. (PC) TOTALE PAGAM. (TP)	IMPEGNI (I) Differenza su stanz. di competenza(+) Differenza su stanz. di cassa(+)	ELIMINAZIONE DI RESIDUI Economie (E) Perenzioni (P) TOTALE ELIMINAZ. (TE)	Da esercizi preced. (EP) Da esercizio comp. (EC) TOTALE RESIDUI (TR)
RESIDUI ONERI PREVIDENZIALI INDENNITA' DI CARICA DEL DIRETTORE	ASSICURATIVI ED ASSISTENZIALI	SU RS CP CS	PR PC 0,00 TP	0,00 I 0,00 +- 0,00 +-	0,00 E 0,00 P 0,00 TE	0,00 EP 0,00 EC 0,00 TR
1110402 1.01.01.01 CONTRIBUTI OBBLIGATORI PER IL DIRETTORE	- Risorse autonome	RS CP CS	PR 15.868,00 PC 15.868,00 TP	0,00 I 15.717,82 +- 15.717,82 +-	0,00 E 15.717,82 E 150,18 P 150,18 TE	0,00 EP 0,00 EC 0,00 TR
1110403 1.01.01.01 CONTRIBUTI PER INDENNITA' DI RISULTATO LORDA CORRISPOSTA AL DIRETTORE	- Risorse autonome	AL RS CP CS	PR 6.267,00 PC 6.267,00 TP	0,00 I 0,00 +- 0,00 +-	0,00 E 0,00 E 6.267,00 P 6.267,00 TE	0,00 EP 0,00 EC 0,00 TR
1110500 1.01.01.01 RESIDUI VERSAMENTO IRAP SULLE INDENNITA' AL DIRETTORE	- Risorse autonome	RS CP CS	7.000,00 PR PC 7.000,00 TP	2.550,00 I 0,00 +- 2.550,00 +-	0,00 E 0,00 P 4.450,00 TE	0,00 EP 0,00 EC 0,00 TR
1110501 1.01.01.01 RESIDUI VERSAMENTO IRAP SULLE INDENNITA' AL DIRETTORE	- Risorse autonome	RS CP CS	PR PC 0,00 TP	0,00 I 0,00 +- 0,00 +-	0,00 E 0,00 E 0,00 P 0,00 TE	0,00 EP 0,00 EC 0,00 TR
1110502 1.01.01.01 Irap sulla indennità lorda corrisposta al Direttore	- Risorse autonome	RS CP CS	PR 12.500,00 PC 12.500,00 TP	0,00 I 10.133,97 +- 10.133,97 +-	0,00 E 11.976,50 E 523,50 P 2.366,03 TE	0,00 EP 0,00 EC 0,00 TR
1110503 1.01.01.01	- Risorse autonome	RS CP CS	PR 12.500,00 PC 12.500,00 TP	0,00 I 10.133,97 +- 10.133,97 +-	0,00 E 11.976,50 E 523,50 P 2.366,03 TE	0,00 EP 0,00 EC 0,00 TR




Area di intervento 1 - SPESE EFFETTIVE PER IL CONSEGUIMENTO DELLE FINALITA' DELL'ENTE

Capitolo	Descrizione	RESIDUI PASSIVI inizio esercizio (RS) Stanz. definitivi di COMPETENZA (CP) Stanz. definitivi di CASSA (CS)	PAGAMENTI n C/RESIDUI (PR) in C/COMPET. (PC) TOTALE PAGAM. (TP)	IMPEGNI (I) Differenza su stanz. di competenza(+/-) Differenza su stanz. di cassa (+/-)	ELIMINAZIONE DI RESIDUI Economie (E) Perenzioni (P) TOTALE ELIMINAZ. (TE)	Da esercizi preced. (EP) Da esercizio comp. (EC) TOTALE RESIDUI (TR)
	Indennità lorda corrisposta ai Dirigenti	RS CP CS	PR PC TP	0,00 I 252.326,42 +/- 252.326,42 +/-	0,00 E 673,58 P 673,58 TE	0,00 EP 0,00 EC 0,00 TR
1210200	1.01.02.01 - Risorse autonome					
	SPESE PER IL PERSONALE COMANDATO	RS CP CS	PR PC TP	6.535,83 I 0,00 +/- 6.535,83 +/-	0,00 E 0,00 P 634,17 TE	0,00 EP 0,00 EC 634,17 TR
1210201	1.01.02.01 - Risorse autonome					
	SPESE PER IL PERSONALE COMANDATO	RS CP CS	PR PC TP	0,00 I 48.546,21 +/- 48.546,21 +/-	0,00 E 587,96 P 7.879,70 TE	0,00 EP 0,00 EC 0,00 TR
1210301	1.01.02.01 - Risorse autonome					
	Residui contributi obbligatori per il personale	RS CP CS	PR PC TP	0,00 I 0,00 +/- 0,00 +/-	0,00 E 0,00 P 0,00 TE	0,00 EP 0,00 EC 0,00 TR
1210302	1.01.02.01 - Risorse autonome					
	Contributi obbligatori per il personale	RS CP CS	PR PC TP	0,00 I 285.000,00 +/- 285.000,00 +/-	285.000,00 E 0,00 P 40.956,04 TE	0,00 EP 0,00 EC 0,00 TR
1210303	1.01.02.01 - Risorse autonome					
	Contributi obbligatori per i Dirigenti	RS CP CS	PR PC TP	0,00 I 68.500,00 +/- 68.500,00 +/-	68.500,00 E 0,00 P 11.139,57 TE	0,00 EP 0,00 EC 0,00 TR
1210400	1.01.02.01 - Risorse autonome					
		RS CP CS	PR PC TP	0,00 I 11.139,57 +/- 11.139,57 +/-	0,00 E 0,00 P 0,00 TE	0,00 EP 0,00 EC 0,00 TR




Area di intervento 1 - SPESE EFFETTIVE PER IL CONSEGUIMENTO DELLE FINALITA' DELL'ENTE

Capitolo	Descrizione	RESIDUI PASSIVI		PAGAMENTI		IMPEGNI (I)		ELIMINAZIONE DI		Da esercizi preced. (EP)	
		inizio esercizio (RS)	Stanz. definitivi di COMPETENZA (CP)	n C/RESIDUI (PR) in C/COMPET. (PC) TOTALE PAGAM. (TP)	Differenza su stanz. di competenza (+/-) Differenza su stanz. di cassa (+/-)	RESIDUI Economie (E) Perenzioni (P) TOTALE ELIMINAZ. (TE)	Da esercizio comp. (EC)	TOTALE RESIDUI (TR)	Da esercizio comp. (EC)	TOTALE RESIDUI (TR)	
	Fondo per il miglioramento dell'efficienza dei servizi - Parte stabile e variabile	RS	CP	PR	0,00 I	133.877,56 E	0,00 EP	0,00	0,00	0,00	0,00
		CP	351.112,29	PC	64.779,98 +	217.234,73 P	0,00 EC	69.097,58	0,00	69.097,58	69.097,58
		CS	351.112,29	TP	64.779,98 +	286.332,31 TE	0,00 TR	69.097,58	0,00	69.097,58	69.097,58
1210503	1.01.02.01 - Risorse autonome	RS			0,00 I	267,41 E	0,00 EP	0,00	0,00	0,00	0,00
	Contributi previdenziali a carico dell'Ente - Parte stabile e variabile	CP	33.000,00	PC	226,27 +	32.732,59 P	0,00 EC	41,14	0,00	41,14	41,14
		CS	33.000,00	TP	226,27 +	32.773,73 TE	0,00 TR	41,14	0,00	41,14	41,14
1210600	1.01.02.01 - Risorse autonome	RS			0,00 I	0,00 E	0,00 EP	0,00	0,00	0,00	0,00
	RESIDUI INDENNITA' DI MISSIONE IN ITALIA, NELL'U.E. E RIMBORSO SPESE DI TRASPORTO (SPESE OBBLIGATORIE)	CP	3.566,93	PC	341,10 I	0,00 E	3.225,83 EP	0,00	0,00	0,00	0,00
		CS	3.566,93	TP	341,10 +	0,00 P	0,00 EC	0,00	0,00	0,00	0,00
1210601	1.01.02.01 - Risorse autonome	RS			0,00 I	17.094,35 E	0,00 EP	0,00	0,00	0,00	0,00
	INDENNITA' DI MISSIONE IN ITALIA, NELL'U.E. E RIMBORSO SPESE DI TRASPORTO (spese obbligatorie)	CP	18.000,00	PC	15.703,73 +	905,65 P	0,00 EC	1.390,62	0,00	1.390,62	1.390,62
		CS	18.000,00	TP	15.703,73 +	2.296,27 TE	0,00 TR	1.390,62	0,00	1.390,62	1.390,62
1210700	1.01.02.01 - Risorse autonome	RS			0,00 I	0,00 E	0,00 EP	0,00	0,00	0,00	0,00
	SPESE PER CONTRATTI DI PRESTAZIONE D'OPERA PROFESSIONALE, ANCHE A CARATTERE COORDINATO E CONTINUATIVO AI SENSI DEGLI ARTT.2230 E SS. C.C.	CP		PC	0,00 +	0,00 P	0,00 EC	0,00	0,00	0,00	0,00
		CS		TP	0,00 +	0,00 TE	0,00 TR	0,00	0,00	0,00	0,00
1210701	1.01.02.01 - Risorse autonome	RS			0,00 I	13.104,00 E	0,00 EP	0,00	0,00	0,00	0,00
	SPESE PER CONTRATTI DI PRESTAZIONE D'OPERA PROFESSIONALE, ANCHE A CARATTERE COORDINATO E CONTINUATIVO AI SENSI DEGLI ARTT.2230 E SS. C.C.	CP	13.104,00	PC	13.104,00 +	0,00 P	0,00 EC	0,00	0,00	0,00	0,00
		CS	13.104,00	TP	13.104,00 +	0,00 TE	0,00 TR	0,00	0,00	0,00	0,00
1210801	1.01.02.01 - Risorse autonome	RS			0,00 I	0,00 E	0,00 EP	0,00	0,00	0,00	0,00
	SPESE EFFETTIVE PER IL CONSEGUIMENTO DELLE FINALITA' DELL'ENTE	CP		PC							
		CS		TP							



Area di intervento 1 - SPESE EFFETTIVE PER IL CONSEGUIMENTO DELLE FINALITA' DELL'ENTE

Capitolo	Descrizione	RESIDUI PASSIVI inizio esercizio (RS) Stanz. definitivi di COMPETENZA (CP) Stanz. definitivi di CASSA (CS)	PAGAMENTI in C/RESIDUI (PR) in C/COMPET. (PC) TOTALE PAGAM. (TP)	IMPEGNI (I) Differenza su stanz. di competenza(+/-) Differenza su stanz. di cassa (+/-)	ELIMINAZIONE DI RESIDUI Economie (E) Perenzioni (P) TOTALE ELIMINAZ. (TE)	Da esercizi preced. (EP) Da esercizio comp. (EC) TOTALE RESIDUI (TR)						
							PR	PC	TP	RS	CP	CS
	SPESE PER CONTRATTI DI FORNITURA DI LAVORO TEMPORANEO PREVISTI DALL'ARTICOLO 2 DEL CCNL 14-09-2000											
1210901 1.01.02.01	- <i>Risorse autonome</i>											
	ASSICURAZIONE PER RESPONSABILITA' CIVILE, PROFESSIONALE DEL DIRETTORE E DEI COLLABORATORI DELL'ARCEA											
1211000 1.01.02.01	- <i>Risorse autonome</i>											
	RESIDUI SPESE PER LA FORMAZIONE DEL PERSONALE											
1211001 1.01.02.01	- <i>Risorse autonome</i>											
	SPESE PER LA FORMAZIONE DEL PERSONALE											
1211100 1.01.02.01	- <i>Risorse autonome</i>											
	RESIDUI AZIONI PER LA TUTELA DELLA SALUTE E PER LA SICUREZZA DEI LAVORATORI DELL'ARCEA - D.LGS.81/2008 E S.M.I.(SPESE OBBLIGATORIE)											
1211101 1.01.02.01	- <i>Risorse autonome</i>											
	AZIONI PER LA TUTELA DELLA SALUTE E PER LA SICUREZZA DEI LAVORATORI DELL'ARCEA - D.lgs.81/2008 e s.m.i.(spese obbligatorie)											
1211200 1.01.02.01	- <i>Risorse autonome</i>											
	SPESE EFFETTIVE PER IL CONSEGUIMENTO DELLE FINALITA' DELL'ENTE											




Area di intervento 1 - SPESE EFFETTIVE PER IL CONSEGUIMENTO DELLE FINALITA' DELL'ENTE

Capitolo	Descrizione	RESIDUI PASSIVI inizio esercizio (RS) Stanz. definitivi di COMPETENZA (CP)	PAGAMENTI in C/RESIDUI (PR) in C/COMPET. (PC) TOTALE PAGAM. (TP)	IMPEGNI (I) Differenza su stanz. di competenza(+/-) Differenza su stanz. di cassa (+/-)	ELIMINAZIONE DI RESIDUI Economie (E) Perenzioni (P) TOTALE ELIMINAZ. (TE)	Da esercizi preced. (EP) Da esercizio comp. (EC) TOTALE RESIDUI (TR)
RESIDUI PERSONALE DIPENDENTE	IRAP SULLE RETRIBUZIONI CORRISPOSTE	AL	RS			
	1211201 1.01.02.01 - Risorse autonome	23.828,64	PR	3.225,62 I	0,00 E	20.603,02 EP
	Residui versamento Irap sulle retribuzioni corrisposte al personale dipendente	CP		0,00 +/-	0,00 P	0,00 EC
		CS	23.828,64 TP	3.225,62 +/-	20.603,02 TE	20.603,02 TR
1211202 1.01.02.01 - Risorse autonome	Irap sulle retribuzioni corrisposte al personale dipendente	RS	PR	0,00 I	0,00 E	0,00 EP
		CP	PC	0,00 +/-	0,00 P	0,00 EC
		CS	0,00 TP	0,00 +/-	0,00 TE	0,00 TR
1211203 1.01.02.01 - Risorse autonome	Irap sulle retribuzioni corrisposte al personale dipendente	RS	PR	0,00 I	87.987,38 E	0,00 EP
		CP	PC	75.833,07 +/-	7.012,62 P	0,00 EC
		CS	95.000,00 TP	75.833,07 +/-	19.166,93 TE	12.154,31
1211204 1.01.02.01 - Risorse autonome	Irap sulle retribuzioni corrisposte ai Dirigenti	RS	PR	0,00 I	21.459,39 E	0,00 EP
		CP	PC	18.157,92 +/-	40,61 P	0,00 EC
		CS	21.500,00 TP	18.157,92 +/-	3.342,08 TE	3.301,47
1211205 1.01.02.01 - Risorse autonome	Irap sulla Indennità di risultato lorda corrisposta ai Dirigenti	RS	PR	0,00 I	0,00 E	0,00 EP
		CP	PC	0,00 +/-	7.900,00 P	0,00 EC
		CS	7.900,00 TP	0,00 +/-	7.900,00 TE	0,00 TR
1211206 1.01.02.01 - Risorse autonome	Irap sul Fondo miglioramento dell'efficienza dei servizi	RS	PR	0,00 I	9.210,33 E	0,00 EP
		CP	PC	80,85 +/-	16.570,16 P	0,00 EC
		CS	25.780,49 TP	80,85 +/-	25.699,64 TE	9.129,48



Area di intervento 1 - SPESE EFFETTIVE PER IL CONSEGUIMENTO DELLE FINALITA' DELL'ENTE

Capitolo	Descrizione	RESIDUI PASSIVI inizio esercizio (RS) Stanz. definitivi di COMPETENZA (CP)	PAGAMENTI in C/RESIDUI (PR) in C/COMPET. (PC) TOTALE PAGAMI. (TP)	IMPEGNI (I) Differenza su stanz. di competenza (+-) Differenza su stanz. di cassa (+-)	ELIMINAZIONE DI RESIDUI Economie (E) Perenzioni (P) TOTALE ELIMINAZ. (TE)	Da esercizi preced. (EP) Da esercizio comp. (EC) TOTALE RESIDUI (TR)
	Irapp sulla Indennità lorda di lavoro straordinario corrisposta al personale dipendente	RS	PR	0,00 I	337,58 E	0,00 EP
		CP	3.261,25 PC	0,00 +-	2.923,67 P	0,00 EC
		CS	3.261,25 TP	0,00 +-	3.261,25 TE	0,00 TR
1211300	1.01.02.01 - Risorse autonome					337,58
	RESIDUI SPESE PER SERVIZIO SOSTITUTIVO MENSILE MEDIANTE EROGAZIONE BUONI PASTO	RS	4.449,25 PR	3.954,53 I	0,00 E	494,72 EP
		CP	PC	0,00 +-	0,00 P	0,00 EC
		CS	4.449,25 TP	3.954,53 +-	494,72 TE	0,00 TR
1211301	1.01.02.01 - Risorse autonome					494,72
	SPESE PER SERVIZIO SOSTITUTIVO MENSILE MEDIANTE EROGAZIONE BUONI PASTO	RS	PR	0,00 I	24.996,00 E	0,00 EP
		CP	24.996,00 PC	14.281,91 +-	0,00 P	0,00 EC
		CS	24.996,00 TP	14.281,91 +-	10.714,09 TE	0,00 TR
1211500	1.01.02.01 - Risorse autonome					10.714,09
	RESIDUI SU FONDO PER IL LAVORO STRAORDINARIO, COMPRESO IL PAGAMENTO DEI CONTRIBUTI PREVIDENZIALI A CARICO DELL'ENTE	IL RS	30.155,10 PR	315,89 I	0,00 E	29.839,21 EP
		CP	PC	0,00 +-	0,00 P	0,00 EC
		CS	30.155,10 TP	315,89 +-	29.839,21 TE	0,00 TR
1211501	1.01.02.01 - Risorse autonome					29.839,21
	Residui su Fondo per il lavoro straordinario, compreso il pagamento dei contributi previdenziali a carico dell'Ente	RS	PR	0,00 I	0,00 E	0,00 EP
		CP	PC	0,00 +-	0,00 P	0,00 EC
		CS	0,00 TP	0,00 +-	0,00 TE	0,00 TR
1211502	1.01.02.01 - Risorse autonome					0,00
	Indennità lorda di lavoro straordinario corrisposta al personale dipendente	RS	PR	0,00 I	8.556,94 E	0,00 EP
		CP	37.231,36 PC	4.799,56 +-	28.674,42 P	0,00 EC
		CS	37.231,36 TP	4.799,56 +-	32.431,80 TE	0,00 TR
1211503	1.01.02.01 - Risorse autonome					3.757,38




Area di intervento 1 - SPESE EFFETTIVE PER IL CONSEGUIMENTO DELLE FINALITA' DELL'ENTE

Capitolo	Descrizione	RESIDUI PASSIVI		PAGAMENTI		IMPEGNI (I)		ELIMINAZIONE DI		Da esercizi preced. (EP)	
		inizio esercizio (RS)	Stanz. definitivi di COMPETENZA (CP)	n C/RESIDUI (PR) in C/COMPET. (PC)	TOTALE PAGAM. (TP)	Differenza su competenza(+/-)	Differenza su stanz. di cassa (+/-)	RESIDUI	Economiche (E)	Perenzioni (P)	TOTALE RESIDUI (TR)
	Contributi per Indennità lorda di lavoro straordinario corrisposta al personale dipendente	RS	CP	PR	TP	0,00	1.874,53	0,00	0,00	0,00	0,00
			CS			929,30	8.233,32				945,23
						929,30	9.178,55				945,23
1211601	1.01.02.01 - Risorse autonome	RS	CP	PR	TP	0,00	0,00	0,00	0,00	0,00	0,00
	ACCANTONAMENTI PER PROGETTI OBIETTIVO DI CUI AL CCNL		CP			0,00	0,00	0,00	0,00	0,00	0,00
			CS			0,00	0,00	0,00	0,00	0,00	0,00
	Totale UPB	RS	CP	PR	TP	63.591,63	1.925.388,61	0,00	0,00	0,00	0,00
			CS			1.755.132,38	451.857,04				170.256,23
						1.818.724,01	956.218,34				170.256,23
UPB	1.01.02.02										
	SPESE DI INVESTIMENTO PER L'IMPIANTO DEGLI UFFICI										
1220101	1.01.02.02 - Risorse autonome										
	SPESE DI PRIMO IMPIANTO RELATIVE ALL'ADEGUAMENTO DEI LOCALI, RS ATTREZZATURE, ALLACCIAMENTI E QUANTO NECESSARIO ALLA PREPARAZIONE DEGLI UFFICI	RS	CP	PR	TP	0,00	0,00	0,00	0,00	0,00	0,00
			CS			0,00	0,00	0,00	0,00	0,00	0,00
	Totale UPB	RS	CP	PR	TP	0,00	0,00	0,00	0,00	0,00	0,00
			CS			0,00	0,00	0,00	0,00	0,00	0,00
UPB	1.01.02.03										
	SPESE GENERALI										
1230100	1.01.02.03 - Risorse autonome										



Area di intervento 1 - SPESE EFFETTIVE PER IL CONSEGUIMENTO DELLE FINALITA' DELL'ENTE

Capitolo	Descrizione	RESIDUI PASSIVI inizio esercizio (RS) Stanz. definitivi di COMPETENZA (CP)	PAGAMENTI in C/RESIDUI (PR) in C/COMPET. (PC) TOTALE PAGAM. (TP)	IMPEGNI (I) Differenza su stanz. di competenza(+/-) Differenza su stanz. di cassa (+/-)	ELIMINAZIONE DI RESIDUI Economie (E) Perenzioni (P) TOTALE ELIMINAZ. (TE)	Da esercizi preced. (EP) Da esercizio comp. (EC) TOTALE RESIDUI (TR)
MANUTENZIONE ORDINARIA E ADEGUAMENTI SU EDIFICI IN RS LOCAZIONE		4.257,80 PR CP CS	4.257,80 PR PC TP	4.257,80 I 0,00 +/- 4.257,80 +/-	0,00 E 0,00 P 0,00 TE	0,00 EP 0,00 EC 0,00 TR
1230501 1.01.02.03 - Risorse autonome						
MANUTENZIONE ORDINARIA E ADEGUAMENTI FUNZIONALI SU EDIFICI IN RS LOCAZIONE		1.000,00 PR CP CS	PR PC TP	0,00 I 8,39 +/- 8,39 +/-	8,39 E 991,61 P 991,61 TE	0,00 EP 0,00 EC 0,00 TR
1230600 1.01.02.03 - Risorse autonome						
RESIDUI SPESE PER LA MANUTENZIONE, RINNOVAMENTO ED ACQUISTO RS MOBILI SUPPLETTILI, MACCHINE ED ATTREZZ. D'UFFICIO ED AUTOVETTURE, CP VIDEO SORVEGL., ACCESSI CONTROLLATI		37.246,57 PR CP CS	PR PC TP	31.872,94 I 0,00 +/- 31.872,94 +/-	0,00 E 0,00 P 5.373,63 TE	5.373,63 EP 0,00 EC 5.373,63 TR
1230601 1.01.02.03 - Risorse autonome						
RESIDUI SPESE PER LA MANUTENZIONE, RINNOVAMENTO ED ACQUISTO RS MOBILI SUPPLETTILI, MACCHINE ED ATTREZZ. D'UFFICIO ED AUTOVETTURE, CP VIDEO SORVEGL., ACCESSI CONTROLLATI		0,00 PR CP CS	PR PC TP	0,00 I 0,00 +/- 0,00 +/-	0,00 E 0,00 P 0,00 TE	0,00 EP 0,00 EC 0,00 TR
1230602 1.01.02.03 - Risorse autonome						
SPESE PER LA MANUTENZIONE, RINNOVAMENTO ED ACQUISTO MOBILI RS SUPPLETTILI		0,00 PR CP CS	PR PC TP	0,00 I 0,00 +/- 0,00 +/-	0,00 E 0,00 P 0,00 TE	0,00 EP 0,00 EC 0,00 TR
1230603 1.01.02.03 - Risorse autonome						
SPESE PER LA MANUTENZIONE, RINNOVAMENTO ED ACQUISTO MACCHINE RS ED ATTREZZ. D'UFFICIO		3.570,56 PR CP CS	PR PC TP	0,00 I 2.441,52 +/- 2.441,52 +/-	3.092,99 E 477,57 P 1.129,04 TE	0,00 EP 651,47 EC 651,47 TR
1230604 1.01.02.03 - Risorse autonome						



Area di intervento 1 - SPESE EFFETTIVE PER IL CONSEGUIMENTO DELLE FINALITA' DELL'ENTE

Capitolo	Descrizione	RESIDUI PASSIVI		PAGAMENTI		IMPEGNI (I)		ELIMINAZIONE DI		Da esercizi preced. (EP)	
		inizio esercizio (RS)	Stanz. definitivi di COMPETENZA (CP)	n C/RESIDUI (PR) in C/COMPET. (PC)	TOTALE PAGAM. (TP)	Differenza su stanz. competenza(+/-)	Differenza su stanz. di cassa (+/-)	RESIDUI Economicie (E) Perenzioni (P)	TOTALE ELIMINAZ. (TE)	Da esercizio comp. (EC)	TOTALE RESIDUI (TR)
	Servizio di vigilanza	RS	CP	PR	TP	0,00 I	488,00 +/-	488,00 E	0,00 EP	0,00 EC	0,00
1230799	1.01.02.03 - Risorse autonome						488,00 +/-	2.188,98 P	0,00 EC	0,00 TR	0,00
	Altri servizi ausiliari	RS	CP	PR	TP	0,00 I	2.471,51 +/-	2.471,51 E	0,00 EP	0,00 EC	0,00
1230800	1.01.02.03 - Risorse autonome						2.471,51 +/-	528,49 P	0,00 EC	0,00 TR	0,00
	RESIDUI SPESE D'UFFICIO	RS	CP	PR	TP	0,00 I	0,00 +/-	0,00 E	0,00 EP	0,00 EC	0,00
1230801	1.01.02.03 - Risorse autonome						0,00 +/-	0,00 P	0,00 EC	0,00 TR	0,00
	Residui spese d'ufficio	RS	CP	PR	TP	0,00 I	0,00 +/-	0,00 E	0,00 EP	0,00 EC	0,00
1230802	1.01.02.03 - Risorse autonome						0,00 +/-	0,00 P	0,00 EC	0,00 TR	0,00
	Spese di cancelleria	RS	CP	PR	TP	0,00 I	5.300,65 +/-	5.300,65 E	0,00 EP	0,00 EC	0,00
1230803	1.01.02.03 - Risorse autonome						5.300,65 +/-	199,35 P	0,00 EC	0,00 TR	0,00
	Spese postali	RS	CP	PR	TP	0,00 I	3.272,44 +/-	3.272,44 E	0,00 EP	0,00 EC	0,00
1230899	1.01.02.03 - Risorse autonome						3.272,44 +/-	1.727,56 P	0,00 EC	0,00 TR	0,00
		RS	CP	PR	TP	0,00 I	3.272,44 +/-	1.727,56 P	0,00 EP	0,00 EC	0,00
		RS	CP	PR	TP	0,00 I	3.272,44 +/-	1.727,56 P	0,00 EP	0,00 EC	0,00



Area di intervento 1 - SPESE EFFETTIVE PER IL CONSEGUIMENTO DELLE FINALITA' DELL'ENTE

Capitolo	Descrizione	RESIDUI PASSIVI		PAGAMENTI		IMPEGNI (I)		ELIMINAZIONE DI		Da esercizi preced. (EP)	
		inizio esercizio (RS) Stanz. definitivi di COMPETENZA (CP) Stanz. definitivi di CASSA (CS)	di COMPETENZA (CP) Stanz. definitivi di CASSA (CS)	n C/RESIDUI (PR) in C/COMPET. (PC) TOTALE PAGAM. (TP)	TOTALE PAGAM. (TP)	Differenza su stanz. di competenza(+/-) Differenza su stanz. di cassa (+/-)	RESIDUI Economie (E) Perenzioni (P) TOTALE ELIMINAZ. (TE)	RESIDUI Economie (E) Perenzioni (P) TOTALE ELIMINAZ. (TE)	Da esercizio comp. (EC) TOTALE RESIDUI (TR)	Da esercizio comp. (EC) TOTALE RESIDUI (TR)	
	Altre spese per servizi amministrativi	RS	CP	PR	TP	0,00 I	0,00 +/-	0,00 E	0,00 P	0,00 EP	0,00
1230901	1.01.02.03 - <i>Risorse autonome</i>	CP	CS	PC	TP	0,00 +/-	1.000,00 +/-	0,00 P	1.000,00 TE	0,00 EC	0,00
	SPESE PER L'ACQUISTO DI GIORNALI, RIVISTE SPECIALIZZATE	RS	CP	PR	TP	0,00 I	292,80 +/-	292,80 E	0,00 P	0,00 EP	0,00
1231000	1.01.02.03 - <i>Risorse autonome</i>	CP	CS	PC	TP	0,00 +/-	530,64 +/-	237,84 P	237,84 TE	0,00 EC	0,00
	RESIDUI SPESE TELEFONICHE E PER CANONI DI TRASMISSIONE DATI E DI COMUNICAZIONE IN GENERE	RS	CP	PR	TP	0,00 I	1.175,32 +/-	0,00 E	1.175,32 TE	1.175,32 EP	0,00
1231001	1.01.02.03 - <i>Risorse autonome</i>	CP	CS	PC	TP	0,00 +/-	1.175,32 +/-	0,00 P	1.175,32 TE	0,00 EC	0,00
	SPESE TELEFONICHE E PER CANONI DI TRASMISSIONE DATI E DI COMUNICAZIONE IN GENERE	RS	CP	PR	TP	0,00 I	32.359,67 +/-	32.359,67 E	0,00 P	0,00 EP	0,00
1231101	1.01.02.03 - <i>Risorse autonome</i>	CP	CS	PC	TP	0,00 +/-	33.175,32 +/-	815,65 P	815,65 TE	0,00 EC	0,00
	SPESE PER IL SERVIZIO AUTOMOBILISTICO, TRASPORTO IN GENERE E FACCHINAGGIO	RS	CP	PR	TP	0,00 I	12.000,00 +/-	9.027,23 E	2.972,77 P	0,00 EP	53,65
1231201	1.01.02.03 - <i>Risorse autonome</i>	CP	CS	PC	TP	0,00 +/-	12.000,00 +/-	8.973,58 P	3.026,42 TE	0,00 EC	53,65
	SPESE DIVERSE PER L'ESPLETAMENTO CONCORSO PUBBLICO	RS	CP	PR	TP	0,00 I	0,00 +/-	0,00 E	0,00 P	0,00 EP	0,00
1231401	1.01.02.03 - <i>Risorse autonome</i>	CP	CS	PC	TP	0,00 +/-	0,00 +/-	0,00 P	0,00 TE	0,00 EC	0,00




Area di intervento 1 - SPESE EFFETTIVE PER IL CONSEGUIMENTO DELLE FINALITA' DELL'ENTE

Capitolo	Descrizione	RESIDUI PASSIVI inizio esercizio (RS)	PAGAMENTI n C/RESIDUI (PR) in C/COMPET. (PC) TOTALE PAGAM. (TP)	IMPEGNI (I) Differenza su stanzi. di competenza(+/-) Differenza su stanzi. di cassa (+/-)	ELIMINAZIONE DI RESIDUI Economie (E) Perenzioni (P) TOTALE ELIMINAZ. (TE)	Da esercizi preced. (EP) Da esercizio comp. (EC) TOTALE RESIDUI (TR)
SPESE PER INSERZIONI DA EFFETTUARSI IN BASE AD OBBLIGHI DI LEGGE						
1231601	1.01.02.03 - <i>Risorse autonome</i>	RS	PR	0,00 I	0,00 E	0,00 EP
	ARROTONDAMENTI PASSIVI PER PARTITE ERARIALI	CP	1.000,00 PC	0,00 +/-	1.000,00 P	0,00 EC
		CS	1.000,00 TP	0,00 +/-	1.000,00 TE	0,00 TR
1231800	1.01.02.03 - <i>Risorse autonome</i>	RS	PR	0,00 I	0,00 E	0,00 EP
	RESTITUZIONE E RIMBORSI VARI	CP	PC	0,00 +/-	0,00 P	0,00 EC
		CS	0,00 TP	0,00 +/-	0,00 TE	0,00 TR
1231801	1.01.02.03 - <i>Risorse autonome</i>	RS	PR	145,82 I	0,00 E	1.598,26 EP
	RESTITUZIONE E RIMBORSI VARI	CP	1.744,08 PC	0,00 +/-	0,00 P	0,00 EC
		CS	1.744,08 TP	145,82 +/-	1.598,26 TE	1.598,26 TR
1232001	1.01.02.03 - <i>Risorse autonome</i>	RS	PR	0,00 I	1.118,82 E	0,00 EP
	INTERESSI PASSIVI DI TESORERIA	CP	3.500,00 PC	57,10 +/-	2.381,18 P	0,00 EC
		CS	3.500,00 TP	57,10 +/-	3.442,90 TE	1.061,72 TR
1232002	1.01.02.03 - <i>Risorse autonome</i>	RS	PR	0,00 I	79,36 E	0,00 EP
	ONERI BANCARI VARI	CP	200,00 PC	76,33 +/-	120,64 P	0,00 EC
		CS	200,00 TP	76,33 +/-	123,67 TE	0,00 TR
		RS	PR	0,00 I	0,00 E	0,00 EP
		CP	PC	0,00 +/-	0,00 P	0,00 EC
		CS	0,00 TP	0,00 +/-	0,00 TE	0,00 TR




Area di intervento 1 - SPESE EFFETTIVE PER IL CONSEGUIMENTO DELLE FINALITA' DELL'ENTE

Capitolo	Descrizione	RESIDUI PASSIVI		PAGAMENTI		IMPEGNI (I)		ELIMINAZIONE DI		Da esercizi preced. (EP)		
		inizio esercizio (RS)	Stanz. definitivi di COMPETENZA (CP)	n C/RESIDUI (PR) in C/COMPET. (PC)	TOTALE PAGAM. (TP)	Differenza su competenza(+/-)	Differenza su stanz. di cassa (+/-)	Economie (E)	Perenzioni (P)	Da esercizio comp. (EC)	TOTALE RESIDUI (TR)	
	Totale UPB	1.01.02.03	RS	55.228,41	PR	46.404,22	I	278.862,81	E	8.824,19	EP	0,00
			CP	309.500,47	PC	233.175,87	+	30.637,66	P	0,00	EC	45.686,94
			CS	364.728,88	TP	279.580,09	+	85.148,79	TE	8.824,19	TR	45.686,94
	Totale Funzione	1.01.02	RS	452.925,11	PR	109.995,85	I	2.204.251,42	E	342.929,26	EP	0,00
			CP	2.686.746,12	PC	1.988.308,25	+	482.494,70	P	0,00	EC	215.943,17
			CS	3.139.671,23	TP	2.098.304,10	+	1.041.367,13	TE	342.929,26	TR	215.943,17
<p>• Funzione obiettivo 1.01.03 ORGANIZZAZIONE DEL LAVORO UPB 1.01.03.01 ATTIVITA' E SERVIZI DI SUPPORTO 1310101 1.01.03.01 - <i>Risorse autonome</i> SPESE PER L'ACQUISIZIONE DI SERVIZI IN CONVENZIONE E CONSULENZE</p>												
			RS		PR	0,00	I	0,00	E	0,00	EP	0,00
			CP		PC	0,00	+	0,00	P	0,00	EC	0,00
			CS		TP	0,00	+	0,00	TE	0,00	TR	0,00
			RS		PR		I	1.375,00	E	0,00	EP	0,00
			CP		PC	2.000,00	+	625,00	P	0,00	EC	0,00
			CS		TP	2.000,00	+	625,00	TE	0,00	TR	0,00
			RS		PR		I	0,00	E	0,00	EP	0,00
			CP		PC	0,00	+	0,00	P	0,00	EC	0,00
			CS		TP	0,00	+	0,00	TE	0,00	TR	0,00
			RS		PR		I	0,00	E	0,00	EP	0,00
			CP		PC	0,00	+	0,00	P	0,00	EC	0,00
			CS		TP	0,00	+	0,00	TE	0,00	TR	0,00



Area di intervento 1 - SPESE EFFETTIVE PER IL CONSEGUIMENTO DELLE FINALITA' DELL'ENTE

Capitolo	Descrizione	RESIDUI PASSIVI		PAGAMENTI		IMPEGNI (I)		ELIMINAZIONE DI		Da esercizi preced. (EP)				
		inizio esercizio (RS)	Stanz. definitivi di COMPETENZA (CP)	n C/RESIDUI (PR) in C/COMPET. (PC)	TOTALE PAGAM. (TP)	Differenza su stanz. di competenza(+/-)	Differenza su stanz. di cassa (+/-)	RESIDUI Economiche (E) Perenzioni (P)	TOTALE ELIMINAZ. (TE)	Da esercizio comp. (EC)	TOTALE RESIDUI (TR)			
1310400	1.01.03.01	<i>- Risorse autonome</i>												
	RESIDUI SPESE PER SERVIZI CHE L'AGENZIA DELEGA ALL'AGEA E AI SOGGETTI DI CUI LA STESSA SI AVVALE PER I PROPRI FINI	RS	CP	CS	PR	PC	TP	I	+	-	E	EP	EC	TR
		570.000,00	570.000,00	570.000,00	570.000,00	570.000,00	570.000,00	0,00	0,00	0,00	0,00	570.000,00	0,00	570.000,00
1310401	1.01.03.01	<i>- Risorse autonome</i>												
	SPESE PER SERVIZI CHE L'AGENZIA DELEGA ALL'AGEA E AI SOGGETTI DI CUI LA STESSA SI AVVALE PER I PROPRI FINI	RS	CP	CS	PR	PC	TP	I	+	-	E	EP	EC	TR
		1.232.380,44	1.232.380,44	1.232.380,44	1.232.380,44	1.232.380,44	1.232.380,44	99.296,58	99.296,58	1.133.083,86	99.296,58	0,00	0,00	0,00
1310500	1.01.03.01	<i>- Risorse autonome</i>												
	RESIDUI SPESE PER LA GESTIONE DEI FASCICOLI AZIENDALI CON FONDI ASSEGNATI DA PARTE DI AGEA - RISORSE VINCOLATE (UPB 220 - CAP 2201 ENTRATE)	RS	CP	CS	PR	PC	TP	I	+	-	E	EP	EC	TR
		485.122,70	485.122,70	485.122,70	485.122,70	485.122,70	485.122,70	80.749,17	80.749,17	404.373,53	80.749,17	404.373,53	0,00	0,00
1310501	1.01.03.01	<i>- Risorse autonome</i>												
	SPESE PER LA GESTIONE DEI FASCICOLI AZIENDALI CON FONDI ASSEGNATI DA PARTE DI AGEA - Risorse Vincolate (UPB 220 - Cap 2201 entrate)	RS	CP	CS	PR	PC	TP	I	+	-	E	EP	EC	TR
		366.768,08	366.768,08	366.768,08	366.768,08	366.768,08	366.768,08	215.586,54	215.586,54	151.181,54	215.586,54	0,00	0,00	0,00
1310600	1.01.03.01	<i>- Risorse autonome</i>												
	RESIDUI CONTROLLI OBBLIGATORI SULLE SPESE COMUNITARIE ANCHE CONVENZIONE (SPESE OBBLIGATORIE)	RS	CP	CS	PR	PC	TP	I	+	-	E	EP	EC	TR
		205.446,80	205.446,80	205.446,80	205.446,80	205.446,80	205.446,80	91.878,04	91.878,04	113.568,76	91.878,04	113.568,76	0,00	0,00
1310601	1.01.03.01	<i>- Risorse autonome</i>												
	CONTROLLI OBBLIGATORI SULLE SPESE COMUNITARIE ANCHE CONVENZIONE (spese obbligatorie)	RS	CP	CS	PR	PC	TP	I	+	-	E	EP	EC	TR
		207.676,78	207.676,78	207.676,78	207.676,78	207.676,78	207.676,78	169.818,40	169.818,40	37.858,38	169.818,40	0,00	0,00	0,00



Area di intervento 1 - SPESE EFFETTIVE PER IL CONSEGUIMENTO DELLE FINALITA' DELL'ENTE

Capitolo	Descrizione	RESIDUI PASSIVI inizio esercizio (RS) Stanz. definitivi di COMPETENZA (CP) Stanz. definitivi di CASSA (CS)	PAGAMENTI in C/RESIDUI (PR) in C/COMPET. (PC) TOTALE PAGAM. (TP)	IMPEGNI (I) Differenza su stanz. di competenza (+-) Differenza su stanz. di cassa (+-)	ELIMINAZIONE DI RESIDUI Economie (E) Perenzioni (P) TOTALE ELIMINAZ. (TE)	Da esercizi preced. (EP) Da esercizio comp. (EC) TOTALE RESIDUI (TR)
1310701 1.01.03.01	- Risorse autonome SPESE PER SERVIZI CHE L'AGENZIA DELEGA AD ALTRI SOGGETTI DIVERSI RS DALL'AGEA.					
			PR	0,00 I	0,00 E	0,00 EP
			PC	0,00 +-	0,00 P	0,00 EC
			CS	0,00 +-	0,00 TE	0,00 TR
1310800 1.01.03.01	- Risorse autonome RESIDUI SPESE PER ADEMPIMENTI DI COMPETENZA DELL'O.P. PER RS ATTUAZIONE DELLA PAC					
		87.000,00	PR	10.201,01 I	0,00 E	76.798,99 EP
			PC	0,00 +-	0,00 P	0,00 EC
		87.000,00	TP	10.201,01 +-	76.798,99 TE	76.798,99 TR
1310801 1.01.03.01	- Risorse autonome SPESE PER ADEMPIMENTI DI COMPETENZA DELL'O.P. PER ATTUAZIONE RS DELLA PAC					
		76.798,99	PR	0,00 I	72.786,16 E	0,00 EP
			PC	43.847,99 +-	4.012,83 P	0,00 EC
		76.798,99	TP	43.847,99 +-	32.951,00 TE	28.938,17 TR
1310900 1.01.03.01	- Risorse autonome RESIDUI ATTIVITA' SVOLTE IN BASE A CONVENZIONI CON L'AUTORITA' DI RS GESTIONE DEL PSR CALABRIA					
		16.065,04	PR	14.843,66 I	0,00 E	1.221,38 EP
			PC	0,00 +-	0,00 P	0,00 EC
		16.065,04	TP	14.843,66 +-	1.221,38 TE	1.221,38 TR
1310901 1.01.03.01	- Risorse autonome ATTIVITA' SVOLTE IN BASE A CONVENZIONI CON L'AUTORITA' DI GESTIONE RS DEL PSR CALABRIA					
			PR	0,00 I	0,00 E	0,00 EP
			PC	0,00 +-	0,00 P	0,00 EC
		0,00	TP	0,00 +-	0,00 TE	0,00 TR
1311201 1.01.03.01	- Risorse autonome SPESE PER L'ORGANIZZAZIONE O LA PARTECIPAZIONE DELL'ARCEA CP CONGRESSI,SEMINARI,CONVEGNI E MANIFESTAZIONI VARIE CS					
			PR	0,00 I	0,00 E	0,00 EP
			PC	0,00 +-	0,00 P	0,00 EC
		0,00	TP	0,00 +-	0,00 TE	0,00 TR



Area di intervento 1 - SPESE EFFETTIVE PER IL CONSEGUIMENTO DELLE FINALITA' DELL'ENTE

Capitolo	Descrizione	RESIDUI PASSIVI		PAGAMENTI		IMPEGNI (I)		ELIMINAZIONE DI		Da esercizi preced. (EP)		
		inizio esercizio (RS)	Stanz. definitivi di COMPETENZA (CP)	n C/RESIDUI (PR) in C/COMPET. (PC) TOTALE PAGAM. (TP)	Differenza su competenza(+/-) Differenza su stanz. di cassa (+/-)	RESIDUI Economicie (E) Perenzioni (P) TOTALE ELIMINAZ. (TE)	Da esercizio comp. (EC)	TOTALE RESIDUI (TR)	Da esercizio comp. (EP)	TOTALE RESIDUI (TR)		
UPB 1.01.03.02	SPESE LEGALI											
1320100	1.01.03.02 - <i>Risorse autonome</i>											
	RESIDUI SPESE LEGALI E PERITALI (SPESE OBBLIGATORIE)											
		1.01.03.01	RS	1.363.634,54	PR	197.671,88	I	584.638,50	E	1.165.962,66	EP	0,00
			CP	1.885.624,29	PC	529.924,51	+-	1.300.985,79	P	0,00	EC	54.713,99
			CS	3.249.258,83	TP	727.596,39	+-	2.521.662,44	TE	1.165.962,66	TR	54.713,99
	Totale UPB											
			RS	1.363.634,54	PR	197.671,88	I	584.638,50	E	1.165.962,66	EP	0,00
			CP	1.885.624,29	PC	529.924,51	+-	1.300.985,79	P	0,00	EC	54.713,99
			CS	3.249.258,83	TP	727.596,39	+-	2.521.662,44	TE	1.165.962,66	TR	54.713,99
			RS	54.735,39	PR	17.197,16	I	0,00	E	37.538,23	EP	0,00
			CP	0,00	PC	0,00	+-	0,00	P	0,00	EC	0,00
			CS	54.735,39	TP	17.197,16	+-	37.538,23	TE	37.538,23	TR	0,00
			RS	0,00	PR	0,00	I	44.994,31	E	0,00	EP	0,00
			CP	97.538,23	PC	35.534,59	+-	52.543,92	P	0,00	EC	9.459,72
			CS	97.538,23	TP	35.534,59	+-	62.003,64	TE	0,00	TR	9.459,72
			RS	0,00	PR	0,00	I	48.063,70	E	0,00	EP	0,00
			CP	120.000,00	PC	13.132,88	+-	71.936,30	P	0,00	EC	34.930,82
			CS	120.000,00	TP	13.132,88	+-	106.867,12	TE	0,00	TR	34.930,82
			RS	200.000,00	PR	0,00	I	0,00	E	200.000,00	EP	0,00
			CP	0,00	PC	0,00	+-	0,00	P	0,00	EC	0,00
			CS	200.000,00	TP	0,00	+-	200.000,00	TE	200.000,00	TR	0,00
			RS	0,00	PR	0,00	I	0,00	E	0,00	EP	0,00
			CP	0,00	PC	0,00	+-	0,00	P	0,00	EC	0,00
			CS	0,00	TP	0,00	+-	0,00	TE	0,00	TR	0,00




Area di intervento 1 - SPESE EFFETTIVE PER IL CONSEGUIMENTO DELLE FINALITA' DELL'ENTE

Capitolo	Descrizione	RESIDUI PASSIVI		PAGAMENTI		IMPEGNI (I)		ELIMINAZIONE DI		Da esercizi preced. (EP)	
		inizio esercizio (RS)	Stanz. definitivi di COMPETENZA (CP)	n C/RESIDUI (PR) in C/COMPET. (PC) TOTALE PAGAM. (TP)	Differenza su stanzi. di competenza (+) Differenza su stanzi. di cassa (+/-)	RESIDUI	Economie (E) Perenzioni (P)	Da esercizio comp. (EC)	TOTALE RESIDUI (TR)		
SPESE PER RECUPERI COATTIVI											
		RS	CP	PR	0,00 I	28.724,43 E	0,00 EP	0,00			0,00
		CP	200.000,00	PC	5.410,35 +-	171.275,57 P	0,00 EC	23.314,08			23.314,08
		CS	200.000,00	TP	5.410,35 +-	194.589,65 TE	0,00 TR	23.314,08			23.314,08
	Totale UPB	RS	254.735,39	PR	17.197,16 I	121.782,44 E	237.538,23 EP	0,00			0,00
		CP	417.538,23	PC	54.077,82 +-	295.755,79 P	0,00 EC	67.704,62			67.704,62
		CS	672.273,62	TP	71.274,98 +-	600.998,64 TE	237.538,23 TR	67.704,62			67.704,62
UPB 1.01.03.03 ONERI VARI											
1320600 1.01.03.03 - Risorse autonome											
		RS	140.000,00	PR	0,00 I	0,00 E	140.000,00 EP	0,00			0,00
		CP		PC	0,00 +-	0,00 P	0,00 EC	0,00			0,00
		CS	140.000,00	TP	0,00 +-	140.000,00 TE	140.000,00 TR	0,00			0,00
	Totale UPB	RS	140.000,00	PR	0,00 I	253.994,60 E	0,00 EP	0,00			0,00
		CP	280.000,00	PC	0,00 +-	26.005,40 P	0,00 EC	253.994,60			253.994,60
		CS	280.000,00	TP	0,00 +-	280.000,00 TE	0,00 TR	253.994,60			253.994,60
	Totale Funzione	RS	1.758.369,93	PR	214.869,04 I	960.415,54 E	1.543.500,89 EP	0,00			0,00
		CP	2.583.162,52	PC	584.002,33 +-	1.622.746,98 P	0,00 EC	376.413,21			376.413,21
		CS	4.341.532,45	TP	798.871,37 +-	3.542.661,08 TE	1.543.500,89 TR	376.413,21			376.413,21




Area di intervento 1 - SPESE EFFETTIVE PER IL CONSEGUIMENTO DELLE FINALITA' DELL'ENTE

Capitolo	Descrizione	RESIDUI PASSIVI inizio esercizio (RS) Stanz. definitivi di COMPETENZA (CP) Stanz. definitivi di CASSA (CS)	PAGAMENTI n C/RESIDUI (PR) in C/COMPET. (PC) TOTALE PAGAM. (TP)	IMPEGNI (I) Differenza su stanz. di competenza(+/-) Differenza su stanz. di cassa (+/-)	ELIMINAZIONE DI RESIDUI Economiche (E) Perenzioni (P) TOTALE ELIMINAZ. (TE)	Da esercizi preced. (EP) Da esercizio comp. (EC) TOTALE RESIDUI (TR)
● Funzione obiettivo 1.01.04 SISTEMA INFORMATIVO						
UPB 1.01.04.01 SVILUPPO DEL SISTEMA INFORMATIVO						
1410100	1.01.04.01 - <i>Risorse autonome</i>					
	RESIDUI SPESE PER L'ACQUISTO ED IL POTENZIAMENTO DELL'HARDWARE	RS 21.130,40	PR	0,00 I	0,00 E	21.130,40 EP
		CP	PC	0,00 +	0,00 P	0,00 EC
		CS 21.130,40	TP	0,00 +	21.130,40 TE	21.130,40 TR
1410101	1.01.04.01 - <i>Risorse autonome</i>					
	SPESE PER L'ACQUISTO ED IL POTENZIAMENTO DELL'HARDWARE	RS	PR	0,00 I	22.985,29 E	0,00 EP
		CP 28.130,40	PC	22.985,29 +	5.145,11 P	0,00 EC
		CS 28.130,40	TP	22.985,29 +	5.145,11 TE	0,00 TR
1410200	1.01.04.01 - <i>Risorse autonome</i>					
	RESIDUI SPESE PER LO SVILUPPO DEL SOFTWARE E L'ACQUISIZIONE DI SERVIZI INFORMATICI	RS 228.653,00	PR	0,00 I	0,00 E	228.653,00 EP
		CP	PC	0,00 +	0,00 P	0,00 EC
		CS 228.653,00	TP	0,00 +	228.653,00 TE	228.653,00 TR
1410201	1.01.04.01 - <i>Risorse autonome</i>					
	SPESE PER LO SVILUPPO DEL SOFTWARE E L'ACQUISIZIONE DI SERVIZI INFORMATICI	RS	PR	0,00 I	42.572,50 E	0,00 EP
		CP 244.901,40	PC	40.669,30 +	202.328,90 P	0,00 EC
		CS 244.901,40	TP	40.669,30 +	204.232,10 TE	0,00 TR



Area di intervento 1 - SPESE EFFETTIVE PER IL CONSEGUIMENTO DELLE FINALITA' DELL'ENTE

Capitolo	Descrizione	RESIDUI PASSIVI		PAGAMENTI		IMPEGNI (I)		ELIMINAZIONE DI		Da esercizi preced. (EP)	
		inizio esercizio (RS) Stanz definitivi di COMPETENZA (CP)	Stanz definitivi di CASSA (CS)	n C/RESIDUI (PR) in C/COMPET. (PC) TOTALE PAGAM. (TP)	Differenza su stanz. di competenza (+-) Differenza su stanz. di cassa (+-)	RESIDUI Economie (E) Perenzioni (P) TOTALE ELIMINAZ. (TE)	Da esercizio comp. (EC)	TOTALE RESIDUI (TR)	Da esercizio comp. (EC)	TOTALE RESIDUI (TR)	
SPESE PER CONTRATTI, CONVENZIONI, ACCORDI DI PROGRAMMA PER LA REALIZZAZIONE DI SISTEMI INFORMATICI E DI BANCHE DATI											
1410401	1.01.04.01	<i>- Risorse autonome</i>									
SPESE PER L'ACQUISIZIONE DI LICENZE PER SISTEMI INFORMATIVI IN RIUSO											
	Totale UPB	RS	1.01.04.01	PR	0,00	I	0,00	E	249.783,40	EP	0,00
		CP		PC	0,00	+-	0,00	P	0,00	EC	0,00
		CS		TP	0,00	+-	0,00	TE	0,00	TR	0,00
		RS		PR	0,00	I	0,00	E	0,00	EP	0,00
		CP		PC	0,00	+-	0,00	P	0,00	EC	0,00
		CS		TP	0,00	+-	0,00	TE	0,00	TR	0,00
		RS	249.783,40	PR	0,00	I	65.557,79	E	249.783,40	EP	0,00
		CP	273.031,80	PC	63.654,59	+-	207.474,01	P	0,00	EC	1.903,20
		CS	522.815,20	TP	63.654,59	+-	459.160,61	TE	249.783,40	TR	1.903,20
UPB 1.01.04.02											
GESTIONE DEL SISTEMA INFORMATIVO											
<i>- Risorse autonome</i>											
1420100	1.01.04.02	<i>- Risorse autonome</i>									
RESIDUI SPESE PER LA MANUTENZIONE DELLE APPARECCHIATURE E PER LA GESTIONE DEI SISTEMI INFORMATICI E TELEMATICI											
		RS		PR	2.440,00	I	0,00	E	854,00	EP	0,00
		CP		PC	0,00	+-	0,00	P	0,00	EC	0,00
		CS		TP	2.440,00	+-	854,00	TE	854,00	TR	0,00
1420101	1.01.04.02	<i>- Risorse autonome</i>									
SPESE PER LA MANUTENZIONE DELLE APPARECCHIATURE E PER LA GESTIONE DEI SISTEMI INFORMATICI E TELEMATICI											
		RS		PR	0,00	I	8.284,44	E	0,00	EP	0,00
		CP		PC	5.233,76	+-	2.569,56	P	0,00	EC	3.050,68
		CS		TP	5.233,76	+-	5.620,24	TE	0,00	TR	3.050,68



Area di intervento 1 - SPESE EFFETTIVE PER IL CONSEGUIMENTO DELLE FINALITA' DELL'ENTE

Capitolo	Descrizione	RESIDUI PASSIVI		PAGAMENTI		IMPEGNI (I)		ELIMINAZIONE DI		Da esercizi preced. (EP)		
		inizio esercizio (RS)	Stanz. definitivi di COMPETENZA (CP)	n C/RESIDUI (PR) in C/COMPET. (PC)	TOTALE PAGAM. (TP)	Differenza su stanz. di competenza(+/-)	Differenza su stanz. di cassa (+/-)	RESIDUI	Economiche (E) Perenzioni (P)	TOTALE RESIDUI (TR)	Da esercizio comp. (EC)	TOTALE RESIDUI (TR)
	Totale UPB	1.01.04.02	RS 3.294,00 CP 10.854,00 CS 14.148,00	PR 2.440,00 PC 5.233,76 TP 7.673,76		I 8.284,44 +- 2.569,56 +- 6.474,24	E 854,00 P 0,00 TE 854,00			EP 0,00 EC 3.050,68 TR 3.050,68		
	Totale Funzione	1.01.04	RS 253.077,40 CP 283.885,80 CS 536.963,20	PR 2.440,00 PC 68.888,35 TP 71.328,35		I 73.842,23 +- 210.043,57 +- 465.634,85	E 250.637,40 P 0,00 TE 250.637,40			EP 0,00 EC 4.953,88 TR 4.953,88		

**• Funzione obiettivo 1.01.05
ONERI NON RIPARTIBILI**
UPB 1.01.05.01
FONDO DI RISERVA PER LE SPESE OBBLIGATORIE

 1510101 1.01.05.01 - *Risorse autonome*
FONDO DI RISERVA PER LE SPESE OBBLIGATORIE

RS	PR	0,00	I	0,00	E	0,00	EP	0,00
CP	PC	0,00	+-	0,00	P	0,00	EC	0,00
CS	TP	0,00	+-	0,00	TE	0,00	TR	0,00

Totale UPB

1.01.05.01	RS	0,00	I	0,00	E	0,00	EP	0,00
	CP	0,00	+-	0,00	P	0,00	EC	0,00
	CS	0,00	+-	0,00	TE	0,00	TR	0,00

UPB 1.01.05.02
FONDO DI RISERVA PER LE SPESE IMPREVISTE

 1510201 1.01.05.02 - *Risorse autonome*

RS	PR	0,00	I	0,00	E	0,00	EP	0,00
CP	PC	0,00	+-	0,00	P	0,00	EC	0,00
CS	TP	0,00	+-	0,00	TE	0,00	TR	0,00

SPESE EFFETTIVE PER IL CONSEGUIMENTO DELLE FINALITA' DELL'ENTE



Area di intervento 1 - SPESE EFFETTIVE PER IL CONSEGUIMENTO DELLE FINALITA' DELL'ENTE

Capitolo	Descrizione	RESIDUI PASSIVI inizio esercizio (RS) Stanz. definitivi di COMPETENZA (CP) Stanz. definitivi di CASSA (CS)	PAGAMENTI in C/RESIDUI (PR) in C/COMPET. (PC) TOTALE PAGAM. (TP)	IMPEGNI (I) Differenza su stanz. di competenza(+/-) Differenza su stanz. di cassa (+/-)	ELIMINAZIONE DI RESIDUI Economiche (E) Percezioni (P) TOTALE ELIMINAZ. (TE)	Da esercizi preced. (EP) Da esercizio comp. (EC) TOTALE RESIDUI (TR)
	REISCRIZIONE RESIDUI PASSIVI PERENTI AGLI EFFETTI AMMINISTRATIVI RS		PR	0,00 I	428.662,40 E	0,00 EP
	RECLAMATI DAI CREDITORI.SPESE CORRENTI (Spese obbligatorie)	CP	541.185,84 PC	428.662,40 +/-	112.523,44 P	0,00 EC
		CS	541.185,84 TP	428.662,40 +/-	112.523,44 TE	0,00 TR
	Totale UPB	RS	0,00 PR	0,00 I	428.662,40 E	0,00 EP
		CP	541.185,84 PC	428.662,40 +/-	112.523,44 P	0,00 EC
		CS	541.185,84 TP	428.662,40 +/-	112.523,44 TE	0,00 TR
UPB 1.01.05.05						
	ONERI VARI NON RIPARTIBILI IN CONTO CAPITALE					
	1520201 1.01.05.05 - Risorse autonome					
	REISCRIZIONE RESIDUI PASSIVI PERENTI I AGLI EFFETTI AMMINISTRATIVI RS		PR	0,00 I	0,00 E	0,00 EP
	RECLAMATI DAI CREDITORI. SPESE IN C/CAP. (SPESE OBBLIGATORIE)	CP		0,00 +/-	0,00 P	0,00 EC
		CS	0,00 TP	0,00 +/-	0,00 TE	0,00 TR
	Totale UPB	RS	0,00 PR	0,00 I	0,00 E	0,00 EP
		CP	0,00 PC	0,00 +/-	0,00 P	0,00 EC
		CS	0,00 TP	0,00 +/-	0,00 TE	0,00 TR
	Totale Funzione	RS	0,00 PR	0,00 I	428.662,40 E	0,00 EP
		CP	541.185,84 PC	428.662,40 +/-	112.523,44 P	0,00 EC
		CS	541.185,84 TP	428.662,40 +/-	112.523,44 TE	0,00 TR
	Totale UPB	RS	2.564.886,31 PR	370.770,32 I	3.859.812,79 E	2.194.115,99 EP
		CP	6.383.615,28 PC	3.255.696,60 +/-	2.523.802,49 P	0,00 EC
		CS	8.948.501,59 TP	3.626.466,92 +/-	5.322.034,67 TE	604.116,19
						604.116,19



Area di intervento 1 - SPESE EFFETTIVE PER IL CONSEGUIMENTO DELLE FINALITA' DELL'ENTE

Capitolo	Descrizione	RESIDUI PASSIVI		PAGAMENTI		IMPEGNI (I)		ELIMINAZIONE DI		Da esercizi preced. (EP) Da esercizio comp. (EC) TOTALE RESIDUI (TR)	
		inizio esercizio (RS) Stanz. definitivi di COMPETENZA (CP) Stanz. definitivi di CASSA (CS)		n C/RESIDUI (PR) in C/COMPET. (PC) TOTALE PAGAM. (TP)		Differenza su stanz. di competenza(+/-) Differenza su stanz. di cassa (+/-)		RESIDUI Economie (E) Perenzioni (P) TOTALE ELIMINAZ. (TE)			
1	Totale Area	RS	2.564.886,31	PR	370.770,32	I	3.859.812,79	E	2.194.115,99	EP	0,00
		CP	6.383.615,28	PC	3.255.696,60	+	2.523.802,49	P	0,00	EC	604.116,19
		CS	8.948.501,59	TP	3.626.466,92	+	5.322.034,67	TE	2.194.115,99	TR	604.116,19



Area di intervento 1 - SPESE EFFETTIVE PER IL CONSEGUIMENTO DELLE FINALITA' DELL'ENTE

Capitolo	Descrizione	RESIDUI PASSIVI inizio esercizio (RS) Stanz. definitivi di COMPETENZA (CP) Stanz. definitivi di CASSA (CS)	PAGAMENTI n C/RESIDUI (PR) in C/COMPET. (PC) TOTALE PAGAM. (TP)	IMPEGNI (I) Differenza su stanz. di competenza(+/-) Differenza su stanz. di cassa (+/-)	ELIMINAZIONE DI RESIDUI Economiche (E) Perenzioni (P) TOTALE ELIMINAZ. (TE)	Da esercizi preced. (EP) Da esercizio comp. (EC) TOTALE RESIDUI (TR)
Riepilogo Area						
Programma 1.01						
SPESE EFFETTIVE PER IL CONSEGUIMENTO DELLE FINALITA' DELL'ENTE						
	• Funzione obiettivo 1.01.01 ATTIVITA' ISTITUZIONALI	RS 100.513,87 CP 288.635,00 CS 389.148,87	PR 43.465,43 PC 185.835,27 TP 229.300,70	I 192.641,20 + 95.993,80 + 159.848,17	E 57.048,44 P 0,00 TE 57.048,44	EP 0,00 EC 6.805,93 TR 6.805,93
	• Funzione obiettivo 1.01.02 FUNZIONAMENTO DEGLI UFFICI	RS 452.925,11 CP 2.686.746,12 CS 3.139.671,23	PR 109.995,85 PC 1.988.308,25 TP 2.098.304,10	I 2.204.251,42 + 482.494,70 + 1.041.367,13	E 342.929,26 P 0,00 TE 342.929,26	EP 0,00 EC 215.943,17 TR 215.943,17
	• Funzione obiettivo 1.01.03 ORGANIZZAZIONE DEL LAVORO	RS 1.758.369,93 CP 2.583.162,52 CS 4.341.532,45	PR 214.869,04 PC 584.002,33 TP 798.871,37	I 960.415,54 + 1.622.746,98 + 3.542.661,08	E 1.543.500,89 P 0,00 TE 1.543.500,89	EP 0,00 EC 376.413,21 TR 376.413,21
	• Funzione obiettivo 1.01.04 SISTEMA INFORMATIVO	RS 253.077,40 CP 283.885,80 CS 536.963,20	PR 2.440,00 PC 68.888,35 TP 71.328,35	I 73.842,23 + 210.043,57 + 465.634,85	E 250.637,40 P 0,00 TE 250.637,40	EP 0,00 EC 4.953,88 TR 4.953,88



Area di intervento 1 - SPESE EFFETTIVE PER IL CONSEGUIMENTO DELLE FINALITA' DELL'ENTE

Capitolo	Descrizione	RESIDUI PASSIVI inizio esercizio (RS)	PAGAMENTI in C/RESIDUI (PR) in C/COMPET. (PC)	TOTALE PAGAM. (TP)	IMPEGNI (I) Differenza su stanz. di competenza (+-) Differenza su stanz. di cassa (+-)	ELIMINAZIONE DI RESIDUI Economie (E) Perenzioni (P) TOTALE ELIMINAZ. (TE)	Da esercizi preced. (EP) Da esercizio comp. (EC) TOTALE RESIDUI (TR)
	• Funzione obiettivo 1.01.05 ONERI NON RIPARTIBILI	RS	0,00 PR	0,00 I	428.662,40 E	0,00 EP	0,00
		CP	541.185,84 PC	428.662,40 +- 428.662,40 +- 370.770,32 I	112.523,44 P 112.523,44 TE	0,00 EC	0,00
		CS	541.185,84 TP	3.255.696,60 +- 3.626.466,92 +- 370.770,32 I		0,00 TR	0,00
	Totale Programma	1,01 RS	2.564.886,31 PR	3.255.696,60 +- 3.626.466,92 +- 370.770,32 I	3.859.812,79 E	2.194.115,99 EP	0,00
		CP	6.383.615,28 PC	3.255.696,60 +- 3.626.466,92 +- 370.770,32 I	2.523.802,49 P 5.322.034,67 TE	0,00 EC	604.116,19
		CS	8.948.501,59 TP	3.626.466,92 +- 370.770,32 I		2.194.115,99 TR	604.116,19
	Totale Area	1 RS	2.564.886,31 PR	370.770,32 I	3.859.812,79 E	2.194.115,99 EP	0,00
		CP	6.383.615,28 PC	3.255.696,60 +- 3.626.466,92 +- 370.770,32 I	2.523.802,49 P 5.322.034,67 TE	0,00 EC	604.116,19
		CS	8.948.501,59 TP	3.626.466,92 +- 370.770,32 I		2.194.115,99 TR	604.116,19



Area di intervento 2 - SPESE CONSEGUENTI OPERAZIONI FINANZIARIE NON MODIFICATIVE DEL PATRIMONIO DELL'ENTE

Capitolo	Descrizione	RESIDUI PASSIVI inizio esercizio (RS)	PAGAMENTI in C/RESIDUI (PR) in C/COMPET. (PC) TOTALE PAGAM. (TP)	IMPEGNI (I) Differenza su stanz. di competenza (+-) Differenza su stanz. di cassa (+-)	ELIMINAZIONE DI RESIDUI Economie (E) Perenzioni (P) TOTALE ELIMINAZ. (TE)	Da esercizi preced. (EP) Da esercizio comp. (EC) TOTALE RESIDUI (TR)
----------	-------------	--	---	--	---	--

Programma 2.01
SPESE CONSEGUENTI OPERAZIONI FINANZIARIE NON MODIFICATIVE DEL
PATRIMONIO DELL'ENTE

- Funzione obiettivo 2.01.01
RIMBORSO DI ANTICIPAZIONI PASSIVE DI CASSA

UPB 2.01.01.01
RIMBORSO DI ANTICIPAZIONI PASSIVE DI CASSA

2110101 2.01.01.01

- Risorse autonome

Chiusura Anticipazioni ricevute da istituto tesoriere/cassiere

		RS	PR	0,00 I	0,00 E	0,00 EP	0,00
		CP	PC	0,00 +- 0,00 +- 0,00 +-	0,00 P	0,00 EC	0,00
		CS	0,00 TP		0,00 TE	0,00 TR	0,00
	Totale UPB	2.01.01.01	RS	0,00 I	0,00 E	0,00 EP	0,00
			CP	0,00 +- 0,00 +- 0,00 +-	0,00 P	0,00 EC	0,00
			CS		0,00 TE	0,00 TR	0,00
	Totale Funzione	2.01.01	RS	0,00 I	0,00 E	0,00 EP	0,00
			CP	0,00 +- 0,00 +- 0,00 +-	0,00 P	0,00 EC	0,00
			CS		0,00 TE	0,00 TR	0,00
	Totale UPB	2.01	RS	0,00 I	0,00 E	0,00 EP	0,00
			CP	0,00 +- 0,00 +- 0,00 +-	0,00 P	0,00 EC	0,00
			CS		0,00 TE	0,00 TR	0,00



Area di intervento 2 - SPESE CONSEGUENTI OPERAZIONI FINANZIARIE NON MODIFICATIVE DEL PATRIMONIO DELL'ENTE

Capitolo	Descrizione	RESIDUI PASSIVI inizio esercizio (RS) Stanz. definitivi di COMPETENZA (CP)	PAGAMENTI n C/RESIDUI (PR) in C/COMPET. (PC) TOTALE PAGAM. (TP)	IMPEGNI (I) Differenza su stanz. di competenza(+/-) Differenza su stanz. di cassa (+/-)	ELIMINAZIONE DI RESIDUI Economiche (E) Perenzioni (P) TOTALE ELIMINAZ. (TE)	Da esercizi preced. (EP) Da esercizio comp. (EC) TOTALE RESIDUI (TR)
2	Totale Area	RS 0,00	PR 0,00 PC 0,00 TP 0,00	I 0,00 +- 0,00 +-	E 0,00 P 0,00 TE 0,00	EP 0,00 EC 0,00 TR 0,00



Area di intervento 2 - SPESE CONSEGUENTI OPERAZIONI FINANZIARIE NON MODIFICATIVE DEL PATRIMONIO DELL'ENTE

Capitolo	Descrizione	RESIDUI PASSIVI inizio esercizio (RS) Stanz. definitivi di COMPETENZA (CP)	PAGAMENTI in C/RESIDUI (PR) in C/COMPET. (PC) TOTALE PAGAM. (TP)	IMPEGNI (I) Differenza su stanz. di competenza(+/-) Differenza su stanz. di cassa (+/-)	ELIMINAZIONE DI RESIDUI Economie (E) Perenzioni (P) TOTALE ELIMINAZ. (TE)	Da esercizi preced. (EP) Da esercizio comp. (EC) TOTALE RESIDUI (TR)
	RS	0,00	PR	0,00	E	0,00
	CP	0,00	PC	0,00	P	0,00
	CS	0,00	TP	0,00	TE	0,00
	RS	0,00	PR	0,00	E	0,00
	CP	0,00	PC	0,00	P	0,00
	CS	0,00	TP	0,00	TE	0,00
	2.01					
	Totale Programma					
	RS	0,00	PR	0,00	E	0,00
	CP	0,00	PC	0,00	P	0,00
	CS	0,00	TP	0,00	TE	0,00
	2					
	Totale Area					


Riepilogo Area
Programma 2.01
**SPESE CONSEGUENTI OPERAZIONI FINANZIARIE NON
MODIFICATIVE DEL PATRIMONIO DELL'ENTE**

• Funzione obiettivo 2.01.01

RIMBORSO DI ANTICIPAZIONI PASSIVE DI CASSA


Area di intervento 3 - PARTITE DI GIRO

Capitolo	Descrizione	RESIDUI PASSIVI inizio esercizio (RS) Stanz. definitivi di COMPETENZA (CP) Stanz. definitivi di CASSA (CS)	PAGAMENTI n C/RESIDUI (PR) in C/COMPET. (PC) TOTALE PAGAM. (TP)	IMPEGNI (I) Differenza su stanz. di competenza (+-) Differenza su stanz. di cassa (+-)	ELIMINAZIONE DI RESIDUI Economie (E) Perenzioni (P) TOTALE ELIMINAZ. (TE)	Da esercizi preced. (EP) Da esercizio comp. (EC) TOTALE RESIDUI (TR)
Programma 3.01						
PARTITE DI GIRO						
● Funzione obiettivo 3.01.01						
PARTITE DI GIRO						
UPB 3.01.01.01						
3110100 3.01.01.01	- <i>Risorse autonome</i>					
	RITENUTE ERARIALI SULLE INDENNITA' E SUGLI ASSEGNI CORRISPOSTI AGLI ORGANI STATUTARI ED AI DIPENDENTI (6101 E)	1.800,39 PR CP CS	PR PC TP	0,00 I 0,00 +- 0,00 +-	0,00 E 0,00 P 0,00 TE	1.800,39 EP 0,00 EC 1.800,39 TR
3110101 3.01.01.01	- <i>Risorse autonome</i>					
	RITENUTE ERARIALI SULLE INDENNITA' E SUGLI ASSEGNI CORRISPOSTI AGLI ORGANI STATUTARI ED AI DIPENDENTI (610101 E)	440.000,00 PR CP CS	PR PC TP	0,00 I 299.054,19 +- 299.054,19 +-	0,00 E 78.346,73 P 140.945,81 TE	0,00 EP 0,00 EC 62.599,08 TR 62.599,08 TR
3110200 3.01.01.01	- <i>Risorse autonome</i>					
	RITENUTE PREVIDENZIALI ED ASSISTENZIALI A CARICO DEL PERSONALE DIPENDENTE (610200 E)		PR PC CS	0,00 I 0,00 +- 0,00 +-	0,00 E 0,00 P 0,00 TE	0,00 EP 0,00 EC 0,00 TR
3110201 3.01.01.01	- <i>Risorse autonome</i>					
	RITENUTE PREVIDENZIALI ED ASSISTENZIALI A CARICO DEL PERSONALE DIPENDENTE (610201 E)	270.000,00 PR CP CS	PR PC TP	0,00 I 120.591,48 +- 120.591,48 +-	0,00 E 145.695,02 E 124.304,98 P 149.408,52 TE	0,00 EP 0,00 EC 25.103,54 TR 25.103,54 TR
3110300 3.01.01.01	- <i>Risorse autonome</i>					
	RITENUTE PREVIDENZIALI ED ASSISTENZIALI A CARICO DEL PERSONALE DIPENDENTE (610300 E)		PR PC CS	0,00 I 0,00 +- 0,00 +-	0,00 E 0,00 P 0,00 TE	0,00 EP 0,00 EC 0,00 TR
PARTITE DI GIRO						



Area di intervento 3 - PARTITE DI GIRO

Capitolo	Descrizione	RESIDUI PASSIVI		PAGAMENTI		IMPEGNI (I)		ELIMINAZIONE DI		Da esercizi preced. (EP)	
		inizio esercizio (RS)	Stanz. definitivi di COMPETENZA (CP)	n C/RESIDUI (PR) in C/COMPET. (PC) TOTALE PAGAM. (TP)	Differenza su stanza competenza(+/-) Differenza su stanza di cassa (+/-)	RESIDUI Economicie (E) Perenzioni (P) TOTALE ELIMINAZ. (TE)	Da esercizio comp. (EC)	TOTALE RESIDUI (TR)			
3110301 3.01.01.01	- <i>Risorse autonome</i>	649,39	649,39	PR	649,39	I	0,00	E	0,00	EP	0,00
	EROGAZIONE DELLE RITENUTE DIVERSE DI NATURA NON ERARIALE, RS										
	MUTUALISTICA O PREVILLE SUGLI EMOLUMENTI CORRISPOSTI AL PERSONALE CP			PC	0,00	+	0,00	P	0,00	EC	0,00
	DIPENDENTE(610300 E)			CS	649,39	+	0,00	TE	0,00	TR	0,00
3110401 3.01.01.01	- <i>Risorse autonome</i>	30.000,00	30.000,00	PR	0,00	I	29.081,35	E	0,00	EP	0,00
	EROGAZIONE DELLE RITENUTE DIVERSE DI NATURA NON ERARIALE, RS										
	MUTUALISTICA O PREVILLE SUGLI EMOLUMENTI CORRISPOSTI AL PERSONALE CP			PC	26.005,04	+-	918,65	P	0,00	EC	3.076,31
	DIPENDENTE(610301 E)			CS	26.005,04	+-	3.994,96	TE	0,00	TR	3.076,31
3110401 3.01.01.01	- <i>Risorse autonome</i>	20.000,00	20.000,00	PR	0,00	I	0,00	E	0,00	EP	0,00
	RITENUTE ERARIALI SULLE PRESTAZIONI COORDINATE E CONTINUATIVE RS										
	(610401 E)			CP	0,00	+-	20.000,00	P	0,00	EC	0,00
				CS	20.000,00	+-	20.000,00	TE	0,00	TR	0,00
3110501 3.01.01.01	- <i>Risorse autonome</i>	20.000,00	20.000,00	PR	0,00	I	15.531,11	E	0,00	EP	0,00
	RITENUTE ERARIALI SULLE PRESTAZIONI OCCASIONALI (610501 E)										
				CP	10.813,86	+-	4.468,89	P	0,00	EC	4.717,25
				CS	10.813,86	+-	9.186,14	TE	0,00	TR	4.717,25
3110601 3.01.01.01	- <i>Risorse autonome</i>	0,00	0,00	PR	0,00	I	0,00	E	0,00	EP	0,00
	EROGAZIONE DI SOMME INTROITATE PER IL VERSAMENTO ALL'INPS DEL RS										
	CONTRIBUTO PREVISTO DALL'ART.2 CO.26 E SS. L.08-08-95,N.335 E SUCC.MOD.			CP	0,00	+-	0,00	P	0,00	EC	0,00
				CS	0,00	+-	0,00	TE	0,00	TR	0,00
3110701 3.01.01.01	- <i>Risorse autonome</i>	0,00	0,00	PR	0,00	I	0,00	E	0,00	EP	0,00
	EROGAZIONE DI SOMME INTROITATE PER IL VERSAMENTO ALL'INAIL DEL RS										
	PREMIO ASSICURATIVO PREVISTO DALL'ART.5 DEL D.LGS.23-02-90,N.28,OGGAZIONI IN AGRICOLTURA			CP	0,00	+-	0,00	P	0,00	EC	0,00
				CS	0,00	+-	0,00	TE	0,00	TR	0,00
3110801 3.01.01.01	- <i>Risorse autonome</i>	0,00	0,00	PR	0,00	I	0,00	E	0,00	EP	0,00
	EROGAZIONE DI SOMME INTROITATE PER IL VERSAMENTO ALL'INAIL DEL RS										
	PREMIO ASSICURATIVO PREVISTO DALL'ART.5 DEL D.LGS.23-02-90,N.28,OGGAZIONI IN AGRICOLTURA			CP	0,00	+-	0,00	P	0,00	EC	0,00
				CS	0,00	+-	0,00	TE	0,00	TR	0,00

Area di intervento 3 - PARTITE DI GIRO

Capitolo	Descrizione	RESIDUI PASSIVI		PAGAMENTI		IMPEGNI (I)		ELIMINAZIONE DI		Da esercizi preced. (EP)	
		inizio esercizio (RS) Stanz. definitivi di COMPETENZA (CP) Stanz. definitivi di CASSA (CS)	n C/RESIDUI (PR) in C/COMPET. (PC) TOTALE PAGAM. (TP)	Differenza su stanz. di competenza(+/-) Differenza su stanz. di cassa (+/-)	RESIDUI Economie (E) Perenzioni (P) TOTALE ELIMINAZ. (TE)	Da esercizio comp. (EC) TOTALE RESIDUI (TR)					
	ANTICIPAZIONI DI FONDI DA RECUPERARE	RS	PR	0,00 I	0,00 E	0,00 EP	0,00	0,00	0,00	0,00	0,00
		CP	PC	0,00 +/-	0,00 P	0,00 EC	0,00	0,00	0,00	0,00	0,00
		CS	0,00 TP	0,00 +/-	0,00 TE	0,00 TR	0,00	0,00	0,00	0,00	0,00
3110901	3.01.01.01 - Risorse autonome DEPOSITI CAUZIONALI ATTIVI	RS	PR	0,00 I	0,00 E	0,00 EP	0,00	0,00	0,00	0,00	0,00
		CP	PC	0,00 +/-	0,00 P	0,00 EC	0,00	0,00	0,00	0,00	0,00
		CS	0,00 TP	0,00 +/-	0,00 TE	0,00 TR	0,00	0,00	0,00	0,00	0,00
3111001	3.01.01.01 - Risorse autonome RESTITUZIONE DI DEPOSITI CAUZIONALI PASSIVI	RS	PR	0,00 I	0,00 E	0,00 EP	0,00	0,00	0,00	0,00	0,00
		CP	PC	0,00 +/-	0,00 P	0,00 EC	0,00	0,00	0,00	0,00	0,00
		CS	0,00 TP	0,00 +/-	0,00 TE	0,00 TR	0,00	0,00	0,00	0,00	0,00
3111101	3.01.01.01 - Risorse autonome ANTICIPAZIONI ECONOMICHE (611101 E)	RS	PR	0,00 I	8.733,95 E	0,00 EP	8.733,95	0,00	0,00	0,00	0,00
		CP	20.000,00 PC	8.733,95 +/-	11.266,05 P	0,00 EC	11.266,05	0,00	0,00	0,00	0,00
		CS	20.000,00 TP	8.733,95 +/-	11.266,05 TE	0,00 TR	11.266,05	0,00	0,00	0,00	0,00
3111201	3.01.01.01 - Risorse autonome EROGAZIONE DI SOMME INTROITATE PER C/TERZI (611201 E)	RS	PR	0,00 I	0,00 E	0,00 EP	0,00	0,00	0,00	0,00	0,00
		CP	10.000,00 PC	0,00 +/-	10.000,00 P	0,00 EC	10.000,00	0,00	0,00	0,00	0,00
		CS	10.000,00 TP	0,00 +/-	10.000,00 TE	0,00 TR	10.000,00	0,00	0,00	0,00	0,00
3112201	3.01.01.01 - Risorse autonome PARTITE DI GIRO DIVERSE (612201 E)	RS	PR	0,00 I	0,00 E	0,00 EP	0,00	0,00	0,00	0,00	0,00
		CP	20.000,00 PC	0,00 +/-	20.000,00 P	0,00 EC	20.000,00	0,00	0,00	0,00	0,00
		CS	20.000,00 TP	0,00 +/-	20.000,00 TE	0,00 TR	20.000,00	0,00	0,00	0,00	0,00



Area di intervento 3 - PARTITE DI GIRO

Capitolo	Descrizione	RESIDUI PASSIVI inizio esercizio (RS)		PAGAMENTI		IMPEGNI (I)		ELIMINAZIONE DI RESIDUI		Da esercizi preced. (EP) Da esercizio comp. (EC) TOTALE RESIDUI (TR)	
		Stanz. definitivi di COMPETENZA (CP)	Stanz. definitivi di CASSA (CS)	n C/RESIDUI (PR) in C/COMPET. (PC)	TOTALE PAGAM. (TP)	Differenza su competenza(+/-)	Differenza su stanz. di cassa (+/-)	Economiche (E) Perenzioni (P)	TOTALE ELIMINAZ. (TE)		
	Totale UPB	3.01.01.01	RS 2.449,78 CP 830.000,00 CS 830.649,39	PR 649,39 PC 465.198,52 TP 465.847,91	I 560.694,70 + 269.305,30 + 364.801,48	E 0,00 P 0,00 TE 0,00	EP 1.800,39 EC 95.496,18 TR 97.296,57				
	Totale Funzione	3.01.01	RS 2.449,78 CP 830.000,00 CS 830.649,39	PR 649,39 PC 465.198,52 TP 465.847,91	I 560.694,70 + 269.305,30 + 364.801,48	E 0,00 P 0,00 TE 0,00	EP 1.800,39 EC 95.496,18 TR 97.296,57				
	Totale UPB	3.01	RS 2.449,78 CP 830.000,00 CS 830.649,39	PR 649,39 PC 465.198,52 TP 465.847,91	I 560.694,70 + 269.305,30 + 364.801,48	E 0,00 P 0,00 TE 0,00	EP 1.800,39 EC 95.496,18 TR 97.296,57				
	Totale Area	3	RS 2.449,78 CP 830.000,00 CS 830.649,39	PR 649,39 PC 465.198,52 TP 465.847,91	I 560.694,70 + 269.305,30 + 364.801,48	E 0,00 P 0,00 TE 0,00	EP 1.800,39 EC 95.496,18 TR 97.296,57				



Area di intervento 3 - PARTITE DI GIRO

Capitolo	Descrizione	RESIDUI PASSIVI		PAGAMENTI		IMPEGNI (I)		ELIMINAZIONE DI		Da esercizi preced. (EP)	
		inizio esercizio (RS)	Stanz. definitivi di COMPETENZA (CP)	n C/RESIDUI (PR) in C/COMPET. (PC)	TOTALE PAGAM. (TP)	Differenza su competenza(+/-)	Differenza su stanz. di cassa (+/-)	RESIDUI	Economie (E)	Perenzioni (P)	Da esercizio comp. (EC)
		RS	2.567.336,09	PR	371.419,71	I	4.420.507,49	E	2.194.115,99	EP	1.800,39
		CP	7.213.615,28	PC	3.720.895,12	+-	2.793.107,79	P	0,00	EC	699.612,37
		CS	9.779.150,98	TP	4.092.314,83	+-	5.686.836,15	TE	2.194.115,99	TR	701.412,76
	Totale Generale con Fondi/Disavanzi										



NOTA PRELIMINARE AL CONTO DEL BILANCIO PER L'ESERCIZIO FINANZIARIO 2015
A) La gestione di competenza
PREVISIONI

Le previsioni dell'entrata e della spesa del bilancio per l'esercizio 2015 approvato con la legge regionale sono state originariamente stabilite nelle seguenti cifre :

ENTRATA

Titolo	Descrizione	Bilancio di Competenza	Bilancio di Cassa
	UTILIZZO AVANZO DI AMMINISTRAZIONE	1.006.185,84	0,00
	FONDO PLURIENNALE VINCOLATO PER SPESE CORRENTI	0,00	0,00
	FONDO DI CASSA	0,00	0,00
	FONDO PLURIENNALE VINCOLATO PER SPESE IN CONTO CAPITALE	0,00	0,00
Titolo 1	ENTRATE DERIVANTI DA CONTRIBUTI E TRASFERIMENTI DI PARTE CORRENTE DELLA REGIONE CALABRIA E DI ALTRI SOGGETTI PER IL FUNZIONAMENTO	3.256.164,38	3.256.164,38
Titolo 2	ENTRATE DERIVANTI DA CONTRIBUTI E TRASFERIMENTI DI PARTE CORRENTE DELLA REGIONE E DI ALTRI SOGGETTI PER SPECIFICHE ATTIVITA'	0,00	0,00
Titolo 3	ENTRATE DERIVANTI DA RENDITE PATRIMONIALI	0,00	0,00
Titolo 4	ENTRATE PER ALIENAZIONE DI BENI PATRIMONIALI E TRASFERIMENTI IN CONTO CAPITALE	0,00	0,00
Titolo 5	ENTRATE DERIVANTI DA MUTUI O ALTRE OPERAZIONI CREDITIZIE	0,00	0,00



NOTA PRELIMINARE AL CONTO DEL BILANCIO PER L'ESERCIZIO FINANZIARIO 2015


A) La gestione di competenza

PREVISIONI

Le previsioni dell'entrata e della spesa del bilancio per l'esercizio 2015 approvato con la legge regionale sono state originariamente stabilite nelle seguenti cifre :

ENTRATA

Titolo	Descrizione	Bilancio di Competenza	Bilancio di Cassa
Titolo 6	ENTRATE PER CONTABILITA' SPECIALI	830.000,00	830.000,00
<u>Totale complessivo dell' Entrata</u>		5.092.350,22	4.086.164,38



SPESA

Area	Descrizione	Bilancio di Competenza	Bilancio di Cassa
Area di intervento 1	SPESE EFFETTIVE PER IL CONSEGUIMENTO DELLE FINALITA' DELL'ENTE	4.262.350,22	4.262.350,22
Area di intervento 2	SPESE CONSEGUENTI OPERAZIONI FINANZIARIE NON MODIFICATIVE DEL PATRIMONIO DELL'ENTE	0,00	0,00
Area di intervento 3	PARTITE DI GIRO	830.000,00	830.000,00
<u>Totale complessivo della Spesa</u>		<u>5.092.350,22</u>	<u>5.092.350,22</u>



VARIAZIONI ALLE PREVISIONI E STANZIAMENTI DEFINITIVI

Nel corso dell'esercizio sono state introdotte variazioni, sia all'entrata che alla spesa, in termini di competenza e di cassa, ottenendo le seguenti risultanze complessive previsionali :

ENTRATA	Stanziamiento iniziale	Variazioni (+/-)	Stanziamiento definitivo
Titolo 1	COMPETENZA CASSA	1.570.000,00 3.140.000,00	4.826.164,38 6.396.164,38
Titolo 2	COMPETENZA CASSA	100.000,00 200.000,00	100.000,00 200.000,00
Titolo 3	COMPETENZA CASSA	0,00 22.733,65	0,00 22.733,65
Titolo 4	COMPETENZA CASSA	0,00 0,00	0,00 0,00
Titolo 5	COMPETENZA CASSA	0,00 0,00	0,00 0,00
Titolo 6	COMPETENZA CASSA	0,00 1.197,69	830.000,00 831.197,69



VARIAZIONI ALLE PREVISIONI E STANZIAMENTI DEFINITIVI

Nel corso dell'esercizio sono state introdotte variazioni, sia all'entrata che alla spesa, in termini di competenza e di cassa, ottenendo le seguenti risultanze complessive previsionali :

ENTRATA	Stanziamiento iniziale	Variazioni (+/-)	Stanziamiento definitivo
FONDO PLURIENNALE VINCOLATO PER SPESE IN CONTO CAPITALE	0,00	0,00	0,00
FONDO PLURIENNALE VINCOLATO PER SPESE CORRENTI	0,00	0,00	0,00
FONDO DI CASSA	0,00	2.440.301,53	2.440.301,53
UTILIZZO AVANZO DI AMMINISTRAZIONE	1.006.185,84	0,00	1.006.185,84
<u>TOTALI DELL'ENTRATA</u>			
COMPETENZA	5.092.350,22	1.670.000,00	6.762.350,22
CASSA	4.086.164,38	5.804.232,87	9.890.397,25



SPESA	COMPETENZA	Stanziamiento iniziale	Variazioni (+/-)	Stanziamiento definitivo
Area di intervento 1	COMPETENZA	4.262.350,22	2.121.265,06	6.383.615,28
	CASSA	4.262.350,22	4.686.151,37	8.948.501,59
Area di intervento 2	COMPETENZA	0,00	0,00	0,00
	CASSA	0,00	0,00	0,00
Area di intervento 3	COMPETENZA	830.000,00	0,00	830.000,00
	CASSA	830.000,00	649,39	830.649,39
TOTALI DELLA SPESA	COMPETENZA	5.092.350,22	2.121.265,06	7.213.615,28
	CASSA	5.092.350,22	4.686.800,76	9.779.150,98



RIEPILOGO	Stanziamiento iniziale	Variazioni (+/-)	Stanziamiento definitivo
TOTALI DELL'ENTRATA			
COMPETENZA	5.092.350,22	1.670.000,00	6.762.350,22
CASSA	4.086.164,38	5.804.232,87	9.890.397,25
TOTALI DELLA SPESA			
COMPETENZA	5.092.350,22	2.121.265,06	7.213.615,28
CASSA	5.092.350,22	4.686.800,76	9.779.150,98



CONFRONTO TRA LE PREVISIONI E GLI ACCERTAMENTI

Le entrate e le spese di competenza accertate durante l'esercizio, confrontate con gli stanziamenti definitivi, danno i seguenti risultati :

ENTRATA

	Stanziamenti Definitivi di Competenza	Accertamenti	Differenza
Titolo 1	4.826.164,38	3.825.212,07	1.000.952,31
Titolo 2	100.000,00	99.881,66	118,34
Titolo 3	0,00	44.244,98	-44.244,98
Titolo 4	0,00	0,00	0,00
Titolo 5	0,00	0,00	0,00
Titolo 6	830.000,00	560.694,70	269.305,30
Totale Complessivo dell'Entrata	5.756.164,38	4.530.033,41	1.226.130,97

SPESA

	Stanziamenti Definitivi di Competenza	Impegni	Differenza
Area 3	830.000,00	560.694,70	269.305,30
Area 2	0,00	0,00	0,00
Area 1	6.383.615,28	3.859.812,79	2.523.802,49
Totale Complessivo della Spesa	7.213.615,28	4.420.507,49	2.793.107,79



Situazione di cassa tesoreria regionale
Pagamenti in conto competenza

 Area di intervento 1
 Area di intervento 2
 Area di intervento 3

Totale

 3.255.696,60
 0,00
 465.198,52
3.720.895,12
Riscossioni in conto competenza

 Titolo 1
 Titolo 2
 Titolo 3
 Titolo 4
 Titolo 5
 Titolo 6

 1.570.000,00
 99.881,66
 33.746,47
 0,00
 0,00
 559.702,34
2.263.330,47
Totale

3.720.895,12 <--- movimenti effettivi --->

3.720.895,12 <--- di cui per trasferimento fondi --->

TOTALE DELLE SPESE

TOTALE DELLE ENTRATE

DIFFERENZA NEGATIVA

FONDO DI CASSA AL 01/01/2015
AVANZO DI CASSA AL 31/12/2015

 3.720.895,12
 2.263.330,47
 -1.457.564,65
1.570.000,00
112.435,35


RIEPILOGO GENERALE DELL' ENTRATA

Titolo	Descrizione	Residui attivi al 01/01/2015	Somme iscritte nel bilancio di previsione		Variazioni in + o in -	
			Competenza	Cassa	Competenza	Cassa
	UTILIZZO AVANZO DI AMMINISTRAZIONE		1.006.185,84		0,00	0,00
	FONDO PLURIENNALE VINCOLATO PER SPESE CORRENTI					2.440.301,53
	FONDO DI CASSA					0,00
	FONDO PLURIENNALE VINCOLATO PER SPESE IN CONTO CAPITALE					
Titolo 1	ENTRATE DERIVANTI DA CONTRIBUTI E TRASFERIMENTI DI PARTE CORRENTE DELLA REGIONE CALABRIA E DI ALTRI SOGGETTI PER IL FUNZIONAMENTO	1.570.000,00	3.256.164,38	3.256.164,38	1.570.000,00	3.140.000,00
Titolo 2	ENTRATE DERIVANTI DA CONTRIBUTI E TRASFERIMENTI DI PARTE CORRENTE DELLA REGIONE E DI ALTRI SOGGETTI PER SPECIFICHE ATTIVITA'	100.000,00	0,00	0,00	100.000,00	200.000,00
Titolo 3	ENTRATE DERIVANTI DA RENDITE PATRIMONIALI	22.733,65	0,00	0,00	0,00	22.733,65
Titolo 4	ENTRATE PER ALIENAZIONE DI BENI PATRIMONIALI E TRASFERIMENTI IN CONTO CAPITALE	0,00	0,00	0,00	0,00	0,00
Titolo 5	ENTRATE DERIVANTI DA MUTUI O ALTRE OPERAZIONI CREDITIZIE	0,00	0,00	0,00	0,00	0,00
Titolo 6	ENTRATE PER CONTABILITA' SPECIALI	1.197,69	830.000,00	830.000,00	0,00	1.197,69
	TOTALE Titoli 1-6	1.693.931,34	4.086.164,38	4.086.164,38	1.670.000,00	3.363.931,34
	Riferiti alla spesa	0,00	0,00	0,00	0,00	0,00



RIEPILOGO GENERALE DELL' ENTRATA

Titolo	Descrizione	Residui attivi al 01/01/2015	Somme iscritte nel bilancio di previsione		Variazioni in + o in -	
			Competenza	Cassa	Competenza	Cassa
Non riferiti alla spesa		1.693.931,34	4.086.164,38	4.086.164,38	1.670.000,00	3.363.931,34
TOTALE GENERALE		<u>1.693.931,34</u>	<u>5.092.350,22</u>	<u>4.086.164,38</u>	<u>1.670.000,00</u>	<u>5.804.232,87</u>




RIEPILOGO GENERALE DELL' ENTRATA

Titolo	Stanziamenti definitivi di		Riscossioni in conto		Somme rimaste da riscuotere (Res. Attivi)		Totale Accertamenti	Differenza (+/-) tra previsione ed accertamenti di competenza	Variazioni (+/-) sui residui
	Competenza	Cassa	Residui	Competenza	di anni precedenti	dell'anno in corso			
UTILIZZO AVANZO DI AMMINISTRAZIONE	1.006.185,84								
FONDO PLURIENNALE VINCOLATO PER SPESE CORRENTI									
FONDO DI CASSA		2.440.301,53							
FONDO PLURIENNALE VINCOLATO PER SPESE IN CONTO CAPITALE									
Titolo 1	4.826.164,38	6.396.164,38	0,00	1.570.000,00	0,00	2.255.212,07	3.825.212,07	1.000.952,31	1.570.000,00
Titolo 2	100.000,00	200.000,00	0,00	99.881,66	0,00	0,00	99.881,66	118,34	100.000,00
Titolo 3	0,00	22.733,65	21.325,43	33.746,47	0,00	10.498,51	44.244,98	-44.244,98	1.408,22



RIEPILOGO GENERALE DELL' ENTRATA

Titolo	Stanziammenti definitivi di		Riscossioni in conto		Somme rimaste da riscuotere (Res. Attivi)		Totale Accertamenti	Differenza (+/-) tra previsione ed accertamenti di competenza	Variazioni (+/-) sui residui
	Competenza	Cassa	Residui	Competenza	di anni precedenti	dell'anno in corso			
Titolo 4	0,00	0,00	0,00	0,00	0,00	0,00	0,00	0,00	0,00
Titolo 5	0,00	0,00	0,00	0,00	0,00	0,00	0,00	0,00	0,00
Titolo 6	830.000,00	831.197,69	1.157,06	559.702,34	40,63	992,36	560.694,70	269.305,30	0,00
TOT. Titoli	<u>5.756.164,38</u>	<u>7.450.095,72</u>	<u>22.482,49</u>	<u>2.263.330,47</u>	<u>40,63</u>	<u>2.266.702,94</u>	<u>4.530.033,41</u>	<u>1.226.130,97</u>	<u>1.671.408,22</u>
Rif. alla spesa	0,00	0,00	0,00	0,00	0,00	0,00	0,00	0,00	0,00
Non rif. alla spesa	5.756.164,38	7.450.095,72	22.482,49	2.263.330,47	40,63	2.266.702,94	4.530.033,41	1.226.130,97	1.671.408,22
TOTALE GENERALE	<u>6.762.350,22</u>	<u>9.890.397,25</u>	<u>22.482,49</u>	<u>2.263.330,47</u>	<u>40,63</u>	<u>2.266.702,94</u>	<u>4.530.033,41</u>	<u>1.226.130,97</u>	<u>1.671.408,22</u>



RIEPILOGO GENERALE DELL' ENTRATA
con totali per Categoria

Titolo	Descrizione	Residui attivi al 01/01/2015		Somme iscritte nel bilancio di previsione		Variazioni in + o in -	
		Competenza	Cassa	Competenza	Cassa	Competenza	Cassa
	UTILIZZO AVANZO DI AMMINISTRAZIONE						
	FONDO PLURIENNALE VINCOLATO PER SPESE CORRENTI						
	FONDO DI CASSA						
	FONDO PLURIENNALE VINCOLATO PER SPESE IN CONTO CAPITALE						
Titolo 1	ENTRATE DERIVANTI DA CONTRIBUTI E TRASFERIMENTI DI PARTE CORRENTE DELLA REGIONE CALABRIA E DI ALTRI SOGGETTI PER IL FUNZIONAMENTO	1.570.000,00	0,00	3.256.164,38	3.256.164,38	1.570.000,00	3.140.000,00
Categoria 1.01	CONTRIBUTO ORDINARIO DELLA REGIONE	1.570.000,00	0,00	3.000.000,00	3.000.000,00	1.570.000,00	3.140.000,00
Categoria 1.02	ASSEGNAZIONE E RIMBORSI DA ALTRI SOGGETTI	0,00	0,00	256.164,38	256.164,38	0,00	0,00
Titolo 2	ENTRATE DERIVANTI DA CONTRIBUTI E TRASFERIMENTI DI PARTE CORRENTE DELLA REGIONE E DI ALTRI SOGGETTI PER SPECIFICHE ATTIVITA'	100.000,00	0,00	0,00	0,00	100.000,00	200.000,00
Categoria 2.01	CONTRIBUTI SPECIALI DELLA REGIONE	100.000,00	0,00	0,00	0,00	100.000,00	200.000,00
Categoria 2.02	CONTRIBUTI E PROVENTI DI SOGGETTI DIVERSI	0,00	0,00	0,00	0,00	0,00	0,00
Titolo 3	ENTRATE DERIVANTI DA RENDITE PATRIMONIALI	22.733,65	0,00	0,00	0,00	0,00	22.733,65
Categoria 3.01	RENDITE PATRIMONIALI	22.733,65	0,00	0,00	0,00	0,00	22.733,65
Categoria 3.02	ENTRATE DIVERSE	6.122,29	0,00	0,00	0,00	0,00	6.122,29
		16.611,36	0,00	0,00	0,00	0,00	16.611,36
Titolo 4	ENTRATE PER ALIENAZIONE DI BENI PATRIMONIALI E TRASFERIMENTI IN CONTO CAPITALE	0,00	0,00	0,00	0,00	0,00	0,00
Categoria 4.01	ENTRATE PER ALIENAZIONE DI BENI PATRIMONIALI	0,00	0,00	0,00	0,00	0,00	0,00
Categoria 4.02	TRASFERIMENTI DELLA REGIONE IN CONTO CAPITALE	0,00	0,00	0,00	0,00	0,00	0,00



RIEPILOGO GENERALE DELL' ENTRATA
con totali per Categoria

Titolo	Descrizione	Residui attivi al 01/01/2015	Somme iscritte nel bilancio di previsione		Variazioni in + o in -	
			Competenza	Cassa	Competenza	Cassa
Titolo 5	ENTRATE DERIVANTI DA MUTUI O ALTRE OPERAZIONI CREDITIZIE	0,00	0,00	0,00	0,00	0,00
Categoria 5.01	ANTICIPAZIONE O ALTRE OPERAZIONI A BREVE TERMINE	0,00	0,00	0,00	0,00	0,00
Titolo 6	ENTRATE PER CONTABILITA' SPECIALI	1.197,69	830.000,00	830.000,00	0,00	1.197,69
Categoria 6.01	ENTRATE PER CONTABILITA' SPECIALI	1.197,69	830.000,00	830.000,00	0,00	1.197,69
	<u>TOTALE Titoli 1-6</u>	<u>1.693.931,34</u>	<u>4.086.164,38</u>	<u>4.086.164,38</u>	<u>1.670.000,00</u>	<u>3.363.931,34</u>
	Riferiti alla spesa	0,00	0,00	0,00	0,00	0,00
	Non riferiti alla spesa	1.693.931,34	4.086.164,38	4.086.164,38	1.670.000,00	3.363.931,34
	<u>TOTALE GENERALE</u>	<u>1.693.931,34</u>	<u>5.092.350,22</u>	<u>4.086.164,38</u>	<u>1.670.000,00</u>	<u>5.804.232,87</u>



RIEPILOGO GENERALE DELL' ENTRATA
con totali per Categoria

Titolo	Stanziam. definitivi di		Riscossioni in conto		Somme rimaste da riscuotere (Res. Attivi)		Totale Accertamenti	Differenza (+/-) tra previsione ed accertamenti di competenza	Variazioni (+/-) sui residui
	Competenza	Cassa	Residui	Competenza	di anni precedenti	dell'anno in corso			
UTILIZZO AVANZO DI AMMINISTRAZIONI	1.006.185,84	0,00							
FONDO PLURIENNALE PER SPESE CORRENTI	0,00	0,00							
FONDO DI CASSA	0,00	2.440.301,53							
FONDO PLURIENNALE VINCOLATO PER SPESE IN CONTO CAPITALE	0,00	0,00							
Titolo 1	4.826.164,38	6.396.164,38	0,00	1.570.000,00	0,00	2.255.212,07	3.825.212,07	1.000.952,31	1.570.000,00
Categoria 1.01	4.570.000,00	6.140.000,00	0,00	1.570.000,00	0,00	2.000.000,00	3.570.000,00	1.000.000,00	1.570.000,00
Categoria 1.02	256.164,38	256.164,38	0,00	0,00	0,00	255.212,07	255.212,07	952,31	0,00
Titolo 2	100.000,00	200.000,00	0,00	99.881,66	0,00	0,00	99.881,66	118,34	100.000,00
Categoria 2.01	100.000,00	200.000,00	0,00	99.881,66	0,00	0,00	99.881,66	118,34	100.000,00
Categoria 2.02	0,00	0,00	0,00	0,00	0,00	0,00	0,00	0,00	0,00
Titolo 3	0,00	22.733,65	21.325,43	33.746,47	0,00	10.498,51	44.244,98	-44.244,98	1.408,22
Categoria 3.01	0,00	6.122,29	6.122,29	8.125,20	0,00	0,00	8.125,20	-8.125,20	0,00



RIEPILOGO GENERALE DELL' ENTRATA
con totali per Categoria

Titolo	Stanziamenti definitivi di		Riscossioni in conto		Somme rimaste da riscuotere (Res. Attivi)		Totale Accertamenti	Differenza (+/-) tra previsione ed accertamenti di competenza	Variazioni (+/-) sui residui
	Competenza	Cassa	Residui	Competenza	di anni precedenti	dell'anno in corso			
Categoria 3.02	0,00	16.611,36	15.203,14	25.621,27	0,00	10.498,51	36.119,78	-36.119,78	1.408,22
Titolo 4	0,00	0,00	0,00	0,00	0,00	0,00	0,00	0,00	0,00
Categoria 4.01	0,00	0,00	0,00	0,00	0,00	0,00	0,00	0,00	0,00
Categoria 4.02	0,00	0,00	0,00	0,00	0,00	0,00	0,00	0,00	0,00
Titolo 5	0,00	0,00	0,00	0,00	0,00	0,00	0,00	0,00	0,00
Categoria 5.01	0,00	0,00	0,00	0,00	0,00	0,00	0,00	0,00	0,00
Titolo 6	830.000,00	831.197,69	1.157,06	559.702,34	40,63	992,36	560.694,70	269.305,30	0,00
TOT. Titoli	5.756.164,38	7.450.095,72	22.482,49	2.263.330,47	40,63	2.266.702,94	4.530.033,41	1.226.130,97	1.671.408,22
Rif. alla spesa	0,00	0,00	0,00	0,00	0,00	0,00	0,00	0,00	0,00
Non rif. alla spesa	5.756.164,38	7.450.095,72	22.482,49	2.263.330,47	40,63	2.266.702,94	4.530.033,41	1.226.130,97	1.671.408,22
TOTALE GENERALE	6.762.350,22	9.890.397,25	22.482,49	2.263.330,47	40,63	2.266.702,94	4.530.033,41	1.226.130,97	1.671.408,22



RIEPILOGO PER TIPOLOGIA DI ENTRATA

	Residui Attivi Iniziali	Previsioni definitive di competenza	Accertamenti	Riscossioni in conto competenza	Riscossioni in conto residui	Riscossioni totali Dati Rendiconto	Riscossioni totali SIOPE	Residui finali da competenza	Residui finali da residui	Totale residui
<u>Entrate Correnti</u>	1.692.733,65	4.926.164,38	3.969.338,71	1.703.628,13	21.325,43	1.724.953,56	1.724.953,56	2.265.710,58	0,00	2.265.710,58
<u>Entrate in conto capitale</u>	0,00	0,00	0,00	0,00	0,00	0,00	0,00	0,00	0,00	0,00
<u>Rimborsi di prestiti</u>	0,00	0,00	0,00	0,00	0,00	0,00	0,00	0,00	0,00	0,00
<u>Partite di giro</u>	1.197,69	830.000,00	560.694,70	559.702,34	1.157,06	560.859,40	560.859,40	992,36	40,63	1.032,99
<u>Totale Generale</u>	1.693.931,34	5.756.164,38	4.530.033,41	2.263.330,47	22.482,49	2.285.812,96	2.285.812,96	2.266.702,94	40,63	2.266.743,57



RIEPILOGO GENERALE DELLA SPESA

Area	Descrizione	Residui passivi al 01/01/2015		Somme iscritte nel bilancio di previsione		Variazioni in + o in -	
		Competenza	Cassa	Competenza	Cassa	Competenza	Cassa
Area di intervento 1	SPESE EFFETTIVE PER IL CONSEGUIMENTO DELLE FINALITA' DELL'ENTE	2.504.886,31	4.262.350,22	4.262.350,22	4.262.350,22	2.121.265,06	4.686.151,37
Area di intervento 2	SPESE CONSEGUENTI OPERAZIONI FINANZIARIE NON MODIFICATIVE DEL PATRIMONIO DELL'ENTE	0,00	0,00	0,00	0,00	0,00	0,00
Area di intervento 3	PARTITE DI GIRO	2.449,78	830.000,00	830.000,00	830.000,00	0,00	649,39
	TOTALE Area di intervento	<u>2.507.336,09</u>	<u>5.092.350,22</u>	<u>5.092.350,22</u>	<u>5.092.350,22</u>	<u>2.121.265,06</u>	<u>4.686.800,76</u>
	TOTALE GENERALE	<u>2.507.336,09</u>	<u>5.092.350,22</u>	<u>5.092.350,22</u>	<u>5.092.350,22</u>	<u>2.121.265,06</u>	<u>4.686.800,76</u>



RIEPILOGO GENERALE DELLA SPESA

Area	Stanziammenti definitivi di		Pagamenti in conto		Somme rinate da pagare (Residui Passivi)		Totale Impegni	Differenza (+/-) tra previsione ed impegni di competenza	Variazioni (+/-) sui residui
	Competenza	Cassa	Residui	Competenza	di anni precedenti	dell'anno in corso			
Area di intervento 1	6.383.615,28	8.948.501,59	370.770,32	3.255.696,60	4.388.231,98	604.116,19	3.859.812,79	2.523.802,49	2.194.115,99
Area di intervento 2	0,00	0,00	0,00	0,00	0,00	0,00	0,00	0,00	0,00
Area di intervento 3	830.000,00	830.649,39	649,39	465.198,52	1.800,39	95.496,18	560.694,70	269.305,30	0,00
TOTALE Aree	<u>7.213.615,28</u>	<u>9.779.150,98</u>	<u>371.419,71</u>	<u>3.720.895,12</u>	<u>4.390.032,37</u>	<u>699.612,37</u>	<u>4.420.507,49</u>	<u>2.793.107,79</u>	<u>2.194.115,99</u>
TOT. GENERALE	<u>7.213.615,28</u>	<u>9.779.150,98</u>	<u>371.419,71</u>	<u>3.720.895,12</u>	<u>4.390.032,37</u>	<u>699.612,37</u>	<u>4.420.507,49</u>	<u>2.793.107,79</u>	<u>2.194.115,99</u>



RIEPILOGO GENERALE DELLA SPESA**con totali per Programma**

Area	Descrizione	Residui passivi al 01/01/2015		Somme iscritte nel bilancio di previsione		Variazioni in + o in -	
		Competenza	Cassa	Competenza	Cassa	Competenza	Cassa
Area di intervento	1 SPESE EFFETTIVE PER IL CONSEGUIMENTO DELLE FINALITA' DELL'ENTE	2.564.886,31	4.262.350,22	4.262.350,22	4.262.350,22	2.121.265,06	4.686.151,37
Programma 1.01	SPESE EFFETTIVE PER IL CONSEGUIMENTO DELLE FINALITA' DELL'ENTE	2.564.886,31	4.262.350,22	4.262.350,22	4.262.350,22	2.121.265,06	4.686.151,37
Area di intervento	2 SPESE CONSEGUENTI OPERAZIONI FINANZIARIE NON MODIFICATIVE DEL PATRIMONIO DELL'ENTE	0,00	0,00	0,00	0,00	0,00	0,00
Programma 2.01	SPESE CONSEGUENTI OPERAZIONI FINANZIARIE NON MODIFICATIVE DEL PATRIMONIO DELL'ENTE	0,00	0,00	0,00	0,00	0,00	0,00
Area di intervento	3 PARTITE DI GIRO	2.449,78	830.000,00	830.000,00	830.000,00	0,00	649,39
Programma 3.01	PARTITE DI GIRO	2.449,78	830.000,00	830.000,00	830.000,00	0,00	649,39
	TOTALE Aree di intervento 1-8	<u>2.567.336,09</u>	<u>5.092.350,22</u>	<u>5.092.350,22</u>	<u>5.092.350,22</u>	<u>2.121.265,06</u>	<u>4.686.800,76</u>
	TOTALE GENERALE	<u>2.567.336,09</u>	<u>5.092.350,22</u>	<u>5.092.350,22</u>	<u>5.092.350,22</u>	<u>2.121.265,06</u>	<u>4.686.800,76</u>



RIEPILOGO GENERALE DELLA SPESA**Con totali per Programma**

Area	Stanziammenti definitivi di		Pagamenti in conto		Somme rimaste da pagare (Residui Passivi)		Totale Impegni	Differenza (+/-) tra previsione ed impegni di competenza	Variazioni (+/-) sui residui
	Competenza	Cassa	Residui	Competenza	di anni precedenti	dell'anno in corso			
Area di intervento 1	6.383.615,28	8.948.501,59	370.770,32	3.255.696,60	0,00	604.116,19	3.859.812,79	2.523.802,49	2.194.115,99
Programma 1.01	6.383.615,28	8.948.501,59	370.770,32	3.255.696,60	0,00	604.116,19	3.859.812,79	2.523.802,49	2.194.115,99
Area di intervento 2	0,00	0,00	0,00	0,00	0,00	0,00	0,00	0,00	0,00
Programma 2.01	0,00	0,00	0,00	0,00	0,00	0,00	0,00	0,00	0,00
Area di intervento 3	830.000,00	830.649,39	649,39	465.198,52	1.800,39	95.496,18	560.694,70	269.305,30	0,00
Programma 3.01	830.000,00	830.649,39	649,39	465.198,52	1.800,39	95.496,18	560.694,70	269.305,30	0,00
TOTALE Aree 1-8	7.213.615,28	9.779.150,98	371.419,71	3.720.895,12	1.800,39	699.612,37	4.420.507,49	2.793.107,79	2.194.115,99
TOT. GENERALE	7.213.615,28	9.779.150,98	371.419,71	3.720.895,12	1.800,39	699.612,37	4.420.507,49	2.793.107,79	2.194.115,99



RIEPILOGO PER TIPOLOGIA DI SPESA

	Residui Passivi Iniziali	Previsioni definitive di competenza	Impegni	Pagamenti in conto competenza	Pagamenti in conto residui	Pagamenti totali Dati Rendiconto	Pagamenti totali SIOPE	Residui finali da competenza	Residui finali da residui	Totale residui
<u>Spese Correnti</u>	2.309.101,03	6.110.583,48	3.794.255,00	3.192.042,01	366.366,70	3.558.408,71	3.558.408,71	602.212,99		
<u>Spese in conto capitale</u>	249.783,40	273.031,80	65.557,79	63.654,59	0,00	63.654,59	63.654,59	1.903,20		
<u>Rimborsi di prestiti</u>	0,00	0,00	0,00	0,00	0,00	0,00	0,00	0,00		
<u>Partite di giro</u>	2.449,78	830.000,00	560.694,70	465.198,52	649,39	465.847,91	465.847,91	95.496,18		
	2.567.336,09	7.213.615,28	4.420.507,49	3.720.895,12	371.419,71	4.092.314,83	4.087.911,21	699.612,37		



